


Ученый совет
21.10.2024



Результаты рейтинговой оценки деятельности ППС за 2023/2024 учебный год

Докладчик: Солянина В.А.
начальник Центра качества
образования и подготовки
научных кадров

Положение о рейтинговом контроле качества деятельности преподавателей КГМУ

	федеральное государственное бюджетное образовательное учреждение высшего образования «Курский государственный медицинский университет» Министерства здравоохранения Российской Федерации (ФГБОУ ВО КГМУ Минздрава России)	Стр. 1 из 13
	Положение	
	7.5.3. Управление документированной информацией	
	Положение о рейтинговом контроле качества деятельности преподавателей КГМУ	
СМК-П-7.5.3-8.0-23		

УТВЕРЖДЕНО
решением ученого совета
ФГБОУ ВО КГМУ Минздрава России
(протокол от 26.06.2023 № 12)
Ректор, председатель ученого совета Университета,
профессор _____ В. А. Лазаренко


ПОЛОЖЕНИЕ
о рейтинговом контроле качества деятельности
преподавателей КГМУ

СМК-П-7.5.3-8.0-23

Версия 8.0

Курск – 2023

Положение об оплате труда работников

	федеральное государственное бюджетное образовательное учреждение высшего образования «Курский государственный медицинский университет» Министерства здравоохранения Российской Федерации (ФГБОУ ВО КГМУ Минздрава России)	Стр. 1 из 3
	Положение	
	7.5.3. Управление документированной информацией	
	Положение об оплате труда работников	
СМК-П-7.5.3-38.0-22		

УТВЕРЖДЕНО
решением ученого совета
ФГБОУ ВО КГМУ Минздрава России
(протокол от 17.10.2022 № 2)
Ректор, председатель ученого совета Университета
профессор _____ В. А. Лазаренко

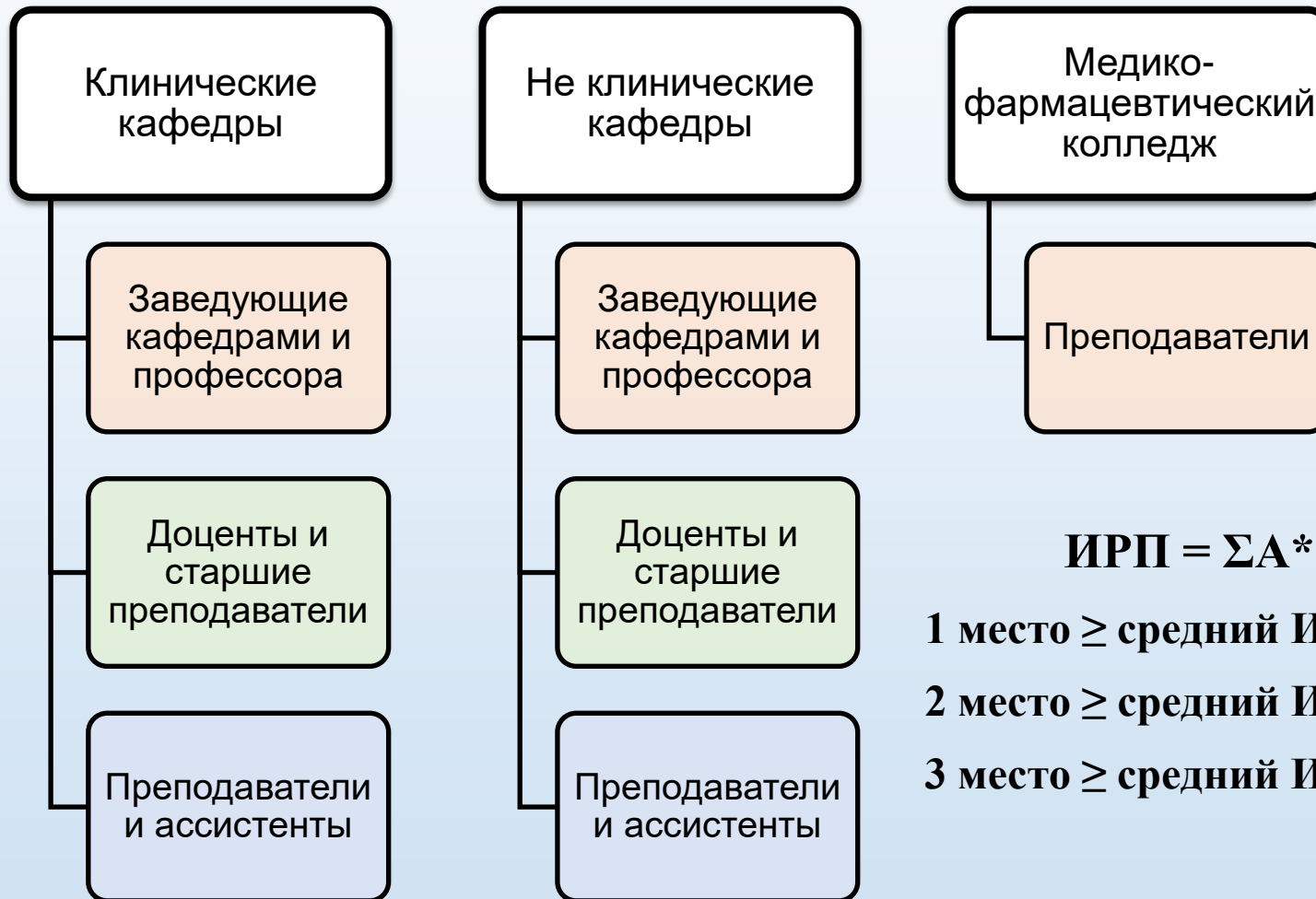
Положение
об оплате труда работников
с «01» октября 2022 г.

СМК – П – 7.5.3. - 38.0 - 22

Версия 38.0

Курск – 2022

Рейтинговая оценка деятельности ППС



$$\text{ИРП} = \Sigma A * K_w$$

1 место \geq средний ИРП блока + 3σ

2 место \geq средний ИРП блока + 2σ

3 место \geq средний ИРП блока + 1σ

Средний рейтинг
1497,74
(2022/23 - 1295,53)

Все кафедры (свод)
по сумме баллов
Всего – 60

Структура баллов, %

Первый квартиль (Q1)	1700,33	-	6234,53 баллов	-	50,15%
Второй квартиль (Q2)	1183,85	-	1604,02 баллов	1652,17	76,39%
Третий квартиль (Q3)	712,16	-	1179,10 баллов	1181,47	92,49%
Четвертый квартиль (Q4)	309,39	-	707,32 баллов	709,74	100,00%

В данном случае в каждый квартиль входит 15 кафедр

Медиана
1181,47
(968,01)

Количество баллов	Кол-во кафедр	Доля, %	Кумялята, %	Прирост
3000 и более	8	13,3	36,38	+36,38
2000 - 3000	3	5,1	44,38	+8,00
1500 - 2000	8	13,3	59,41	+15,00
1000 - 1500	18	30,0	84,42	+25,01
500 - 1000	15	25,0	96,71	+12,29
менее 500	8	13,3	100,00	+3,29
Итого	60	100,0	-	

Все кафедры (свод) по сумме баллов **на 1 ставку**

Всего – 60

Структура баллов, %

Первый квартиль (Q1)	168,20	-	686,64	баллов	
Второй квартиль (Q2)	107,43	-	165,59	баллов	166,90
Третий квартиль (Q3)	63,51	-	102,41	баллов	104,92
Четвертый квартиль (Q4)	22,53	-	61,24	баллов	62,37

В данном случае в каждый квартиль входит 15 кафедр

Количество баллов	Кол-во кафедр	Доля, %
менее 50	6	10,0
50 - 100	22	36,7
100 - 150	13	21,7
150 - 200	6	10,0
200 - 250	5	8,3
300 и более	8	13,3
Итого	60	100,0

**Средний
рейтинг
137,65
(113,76)**

**Медиана
104,92
(93,05)**

Ранжирование кафедр

Средний ранг кафедры

Ранг по общей сумме
баллов

~~Ранг по сумме баллов
без паспорта~~

Ранг по количеству
баллов на 1 ставку

~~Ранг по баллам на 1
ставку без паспорта~~

Ранжирование кафедр (свод, Q1)

Кафедра	Средний ранг	Ранг по сумме баллов	Сумма баллов	Ранг по баллам на 1 ставку	Кол-во баллов на ставку	Средний ранг 2022/ 2023
Биологии, медицинской генетики...	1,5	1	6234,53	2	366,74	7
Фармакологии	1,5	2	4291,52	1	686,64	2
Философии	4,5	4	3989,80	5	301,12	8
Русского языка и педагогики	5,0	6	3784,37	4	329,08	5
Нормальной физиологии	5,5	5	3910,52	6	289,67	3
Общественного здоровья ИНО	6,5	3	4142,09	10	243,65	10
Экономики и менеджмента	6,5	10	2100,48	3	350,08	5
Гистологии, эмбриологии, цитологии	7,0	7	3295,58	7	274,63	7
Биологической и химической технологии	9,0	9	2998,09	9	244,74	11
Оперативной хирургии и ТА	9,5	11	2090,41	8	261,30	11
Биологической химии	10,0	8	3043,75	12	225,46	14
Клинической фармакологии	13,5	16	1604,02	11	237,63	18
Общей гигиены	14,0	13	1850,15	15	168,20	43
Хирургических болезней №1	15,0	14	1780,12	16	165,59	28
Патофизиологии	16,0	12	1944,94	20	141,45	25

Средний рейтинг

2176,61 (145,3% общей средней)

Неклинические кафедры по сумме баллов

Всего – 28

Структура баллов, %

Первый квартиль (Q1)	3295,58	-	6234,53 баллов	-	48,65%
Второй квартиль (Q2)	1700,33	-	3043,75 баллов	4765,05	74,45%
Третий квартиль (Q3)	1183,85	-	1504,01 баллов	1602,17	90,11%
Четвертый квартиль (Q4)	328,30	-	1179,10 баллов	1181,47	100,00%

В данном случае в каждый квартиль входит 7 кафедр

Количество баллов	Кол-во кафедр	Доля, %
менее 500	1	3,6
500 - 1000	4	14,3
1000 - 1500	8	28,6
1500 - 2000	4	14,3
2000 - 3000	3	10,6
3000 и более	8	28,6
Итого	28	100,0

Медиана
1602,17

Неклинические кафедры по сумме баллов на 1 ставку

Всего – 28

Структура баллов, %

Первый квартиль (Q1)	224,08	-	436,22	баллов	-
Второй квартиль (Q2)	178,96	-	210,57	баллов	217,32
Третий квартиль (Q3)	77,56	-	171,61	баллов	171,61
Четвертый квартиль (Q4)	31,19	-	75,67	баллов	76,61

В данном случае в каждый квартиль входит 7 кафедр

Количество баллов	Кол-во кафедр	Доля, %
менее 50	-	-
50 - 100	6	21,4
100 - 150	7	25,0
150 - 200	3	10,7
200 - 250	4	14,3
250 - 300	3	10,7
300 и более	5	17,9
Итого	28	100,0

Средний
рейтинг
198,1
(143,9%
от общей
средней)

Медиана
163,73

Ранжирование кафедр (неклинические, Q1+Q2)

Кафедра	Средний ранг	Ранг по сумме баллов	Сумма баллов	Ранг по баллам на 1 ставку	Кол-во баллов на ставку	Средний ранг 2022/ 2023
Биологии, медицинской генетики...	1,5	1	6234,53	2	366,74	6
Фармакологии	1,5	2	4291,52	1	686,64	2
Философии	4,5	4	3989,80	5	301,12	8
Русского языка и педагогики	5,0	6	3784,37	4	329,08	5
Нормальной физиологии	5,5	5	3910,52	6	289,67	3
Общественного здоровья ИНО	6,5	3	4142,09	10	243,65	10
Экономики и менеджмента	6,5	10	2100,48	3	350,08	5
Гистологии, эмбриологии, цитологии	7,0	7	3295,58	7	274,63	7
Биологической и химической технологии	9,0	9	2998,09	9	244,74	10
Оперативной хирургии и ТА	9,5	11	2090,41	8	261,30	10
Биологической химии	10,0	8	3043,75	11	225,46	13
Общей гигиены	14,0	13	1850,15	14	168,20	26
Патофизиологии	16,0	12	1944,94	16	141,45	18
Психологии здоровья и нейропсихологии	17,5	16	1436,21	13	198,10	13

**Средний
рейтинг
375,5**

**Неклинические кафедры
зав. кафедрами, профессора
Всего – 48 (2)**

Структура баллов, %

Первый квартиль (Q1)	472,09	-	1545,16 баллов	-	58,13%
Второй квартиль (Q2)	231,22	-	466,50 баллов	469,29	81,97%
Третий квартиль (Q3)	130,75	-	221,00 баллов	226,11	94,04%
Четвертый квартиль (Q4)	36,27	-	126,05 баллов	128,04	100,00%

В данном случае в каждый квартиль входит 12 человек

Количество баллов	Кол-во человек	Доля, %
менее 50	1	2,1
50 - 100	7	14,5
100 - 150	8	16,7
150 - 200	4	8,3
200 - 250	6	12,5
250 - 300	2	4,2
300 и более	20	41,7
Итого	48	100,0

**Медиана
226,11**

Медиана
226,11

Неклинические кафедры
зав. кафедрами, профессора
Всего – 48

Места - 5 (10,4%)

ФИО	Должность, кафедра	Балл	Место
Кравцова Е.С.	Зав. кафедрой философии	1545,16	1
Маль Г.С.	Зав. кафедрой фармакологии	1266,06	2
Затолокина М.А.	Профессор кафедры гистологии, эмбриологии, цитологии	1226,42	2
Полоников А.В.	Профессор кафедры биологии, медицинской генетики и экологии	1128,49	2
Ткаченко П.В.	Зав. кафедрой нормальной физиологии	948,89	3

**Средний
рейтинг
224,5**

**Неклинические кафедры
доценты, ст. преподаватели
Всего – 154 (11)**

Структура баллов,%

Первый квартиль (Q1)	308,98	-	1958,532 баллов	-	60,48%
Второй квартиль (Q2)	141,4	-	308,89 баллов	308,93	81,89%
Третий квартиль (Q3)	87,69	-	140,40 баллов	140,9	94,48%
Четвертый квартиль (Q4)	12,14	-	86,83 баллов	87,26	100,00%

В данном случае в каждый квартиль входит 38 человек

Количество баллов	Кол-во человек	Доля, %
менее 50	13	8,4
50 - 100	36	23,4
100 - 150	33	21,4
150 - 200	18	11,7
200 - 250	10	6,5
250 - 300	5	3,3
300 и более	39	25,3
Итого	154	100,0

**Медиана
141,05**

Неклинические кафедры

доценты, ст. преподаватели

Всего - 154

Места – 15 (9,7%)

ФИО	Должность, кафедра	Балл	Место
Бушуева О.Ю.	Доцент каф. биологии, мед. генетики и экологии	1958,53	1
Григорьян А.Ю.	Доцент каф. ОХиТА	1127,58	1
Мишина Е.С.	Доцент каф. гистологии, цитологии, эмбриологии	1027,42	1
Рубцова Е.В.	Доцент каф. русского языка и педагогики	993,64	1
Симонян Р.З.	Доцент каф. ОЗОиЭЗ ИНО	834,97	2
Чальцева Т.А.	Доцент каф. философии	826,10	2
Чуйков О.Е.	Доцент каф. ОЗОиЭЗ ИНО	794,20	2
Белоусова Н.И.	Доцент каф. нормальной физиологии	741,49	2
Лазарева И.А.	Доцент каф. фармакологии	619,44	3
Цепелев В.Ю.	Доцент каф. фармакологии	554,67	3
Ворвуль А.О.	Доцент каф. патофизиологии	544,95	3
Болдина Н.В.	Доцент каф. фармакологии	513,20	3
Олейникова Т.А.	Доцент каф. организации и менеджмента фармации	480,31	3
Петрова Н.Э.	Доцент каф. русского языка и педагогики	474,30	3
Раздорская О.В.	Доцент кафедры иностранных языков	472,60	3

**Средний
Рейтинг
143,3**

**Неклинические кафедры
ассистенты, преподаватели
Всего – 36 (9)**

Структура баллов, %

Первый квартиль (Q1)	216,28	-	803,81 баллов	-	59,86%
Второй квартиль (Q2)	89,76	-	199,43 баллов	207,85	83,72%
Третий квартиль (Q3)	43,33	-	89,62 баллов	89,69	95,17%
Четвертый квартиль (Q4)	10,75	-	39,94 баллов	41,63	100,00%

В данном случае в каждый квартиль входит 9 человек

Количество баллов	Кол-во человек	Доля, %
менее 50	10	27,9
50 - 100	11	30,6
100 - 150	2	5,5
150 - 200	4	11,1
200 - 250	2	5,5
250 - 300	2	5,5
300 и более	5	13,9
Итого	36	100,0

**Медиана
89,69**

Медиана
89,69

Неклинические кафедры
ассистенты, преподаватели
Всего – 36
Места – 6 (16,7%)

ФИО	Должность, кафедра	Балл	Место
Клесова Е.Ю.	Ассистент каф. биологии, мед. генетики и экологии	803,81	1
Денисов А.Ю.	Ассистент каф. оперативной хирургии	348,73	3
Шапошников А.В.	Ассистент каф. нормальной физиологии	317,60	3
Седых А.В.	Ассистент каф. биологии, мед. генетики и экологии	313,30	3
Завидовская К.В.	Ассистент каф. биологической и хим. технологии	305,40	3
Хлямов С.В.	Ассистент каф. фармакологии	297,29	3

Средний рейтинг

903,72 (60,3% от общей средней)

Клинические кафедры по сумме баллов

Всего – 32

Структура баллов, %

Первый квартиль (Q1)	1246,48	-	1780,12 баллов	-	41,22%
Второй квартиль (Q2)	885,72	-	1244,02 баллов	1156,13	70,62%
Третий квартиль (Q3)	568,88	-	793,02 баллов	782,55	89,09%
Четвертый квартиль (Q4)	309,39	-	530,05 баллов	430,93	100,00%

В данном случае в каждый квартиль входит 8 кафедр

Количество баллов	Кол-во кафедр	Доля, %
менее 500	7	21,9
500 - 1000	11	34,4
1000 - 1500	10	31,2
1500 - 2000	4	12,5
2000 - 3000	-	-
3000 и более	-	-
Итого	32	100,0

Медиана
839,37

Клинические кафедры по сумме баллов на 1 ставку

Всего – 32

Структура баллов, %

Первый квартиль (Q1)	113,17	-	237,63	баллов	-
Второй квартиль (Q2)	76,80	-	102,41	баллов	107,79
Третий квартиль (Q3)	54,99	-	73,85	баллов	75,32
Четвертый квартиль (Q4)	22,53	-	52,30	баллов	53,65

В данном случае в каждый квартиль входит 8 кафедр

Количество баллов	Кол-во кафедр	Доля, %
менее 50	6	18,75
50 - 100	16	50,00
100 - 150	6	18,75
150 - 200	3	9,37
200 - 250	1	3,13
300 и более	-	-
Итого	32	100,0

Средний
рейтинг
84,76
(65,58%
от общей
средней)

Медиана
75,32

Все кафедры (сравнение)

Структура баллов, %

Всего – 60

Кафедры	Кол-во кафедр	Средний рейтинг	Min	Max	Средний рейтинг на 1 ставку	Min	Max	Медиана
Неклинические	28	2176,6	328,30	6234,53	198,10	31,91	463,22	163,73
Клинические	32	903,72	309,39	1780,12	84,76	22,53	237,63	75,32
Все кафедры	60	1497,74	309,39	6234,56	113,77	22,53	463,22	104,62

Количество баллов	Все кафедры		из них			
			неклинические		клинические	
	кол-во	доля, %	кол-во	доля, %	кол-во	доля, %
менее 500	8	13,3	1	3,6	7	21,9
500 - 1000	15	25,0	4	14,3	11	34,4
1000 - 1500	18	30,0	8	28,6	10	31,2
1500 - 2000	8	13,3	4	14,3	4	12,5
2000 - 3000	3	5,1	3	10,6	-	-
3000 и более	8	13,3	8	28,6	-	-
Итого	60	100,0	28	46,7	32	53,3

Ранжирование кафедр (клинические, Q1+Q2)

Кафедра	Средний ранг	Ранг по сумме баллов	Сумма баллов	Ранг по баллам на 1 ставку	Кол-во баллов на ставку	Средний ранг 2022/ 2023
Клинической фармакологии	1,5	2	1604,02	1	237,63	3
Хирургических болезней №1	1,5	1	1780,12	2	165,59	10
Травматологии и ортопедии	6,0	8	1246,48	4	151,09	4
Детской хирургии и педиатрии ИНО	6,0	5	1436,63	7	114,93	10
Дерматовенерологии	6,5	10	1159,46	3	159,93	14
Внутренних болезней №1	6,5	4	1561,73	9	102,41	3
Внутренних болезней ИНО	7,5	9	1244,02	6	115,72	27
Акушерства и гинекологии ИНО	8,5	12	1092,04	5	124,80	24
Общей хирургии	8,5	7	1350,40	10	100,03	6
Терапевтической стоматологии	8,5	3	1563,65	14	79,17	33
Акушерства и гинекологии	9,0	6	1376,06	12	84,68	16
Офтальмологии	13,5	19	707,32	8	113,17	16
Поликлинической терапии и ОВП	13,5	11	1113,55	16	76,80	12
АРИТ ИНО	14,0	13	1066,17	15	78,98	2
Неврологии и нейрохирургии	15,0	17	793,02	13	81,34	20
Внутренних болезней №2	15,5	14	1052,33	17	73,85	13

**Средний
Рейтинг
183,7**

**Клинические кафедры
зав. кафедрами, профессора
Всего – 54 (3)**

Структура баллов, %

Первый квартиль (Q1)	270,67	-	939,27 баллов	-	62,90%
Второй квартиль (Q2)	118,34	-	243,44 баллов	257,055	84,09%
Третий квартиль (Q3)	64,46	-	117,74 баллов	118,04	96,21%
Четвертый квартиль (Q4)	11,60	-	56,10 баллов	60,28	100,00%

В данном случае в каждый квартиль входит 13 человек

Количество баллов	Кол-во человек	Доля, %
менее 50	11	20,4
50 - 100	13	24,1
100 - 150	8	14,9
150 - 200	6	11,1
200 - 250	3	5,5
250 - 300	3	5,5
300 и более	10	18,5
Итого	54	100,0

**Медиана
118,04**

Медиана
118,04

Клинические кафедры
зав. кафедрами, профессора
Всего – 54
Места – 9 (16,7%)

ФИО	Должность, кафедра	Балл	Место
Сумин С.А.	Зав. кафедрой АРИТ ИНО	939,27	1
Самгина Т.А.	Профессор каф. ХБ№2	638,23	2
Шутеева Т.В.	Зав. кафедрой неврологии и нейрохирургии	568,41	2
Силина Л.В.	Зав. каф. дерматовенерологии	538,07	3
Михин В.П.	Зав. кафедрой ВБ №2	498,50	3
Поветкин С.В.	Зав. кафедрой клинической фармакологии	476,08	3
Суковатых Б.С.	Зав. кафедрой общей хирургии	402,68	3
Степченко М.А.	Профессор каф. ВБ №1	394,61	3
Иванова О.Ю.	Зав. кафедрой акушерства и гинекологии	392,65	3

**Средний
рейтинг
128,1**

**Клинические кафедры
доценты, ст. преподаватели
Всего – 92 (21)**

Структура баллов, %

Первый квартиль (Q1)	144,88	-	845,51 баллов	-	62,03%
Второй квартиль (Q2)	86,01	-	144,42 баллов	144,65	82,87%
Третий квартиль (Q3)	42,07	-	85,60 баллов	85,8	95,50%
Четвертый квартиль (Q4)	10,70	-	39,09 баллов	40,58	100,00%

В данном случае в каждый квартиль входит 23 человека

Количество баллов	Кол-во человек	Доля, %
менее 50	29	31,52
50 - 100	27	29,35
100 - 150	15	16,30
150 - 200	7	7,61
200 - 250	2	2,17
250 - 300	5	5,44
300 и более	7	7,61
Итого	92	100,0

**Медиана
85,8**

Медиана
85,8

Клинические кафедры
доценты, ст. преподаватели
Всего – 92
Места – 10 (10,9%)

ФИО	Должность, кафедра	Балл	Место
Раджжумар Д. С.	Доцент каф. травматологии и ортопедии	845,51	1
Северинов Д.А.	Доцент каф. дет. хирургии и педиатрии ИНО	826,96	1
Корнилов А.А.	Доцент каф. клинической фармакологии	620,69	1
Хардикова Е.М.	Доцент каф. внутренних болезней №1	467,37	2
Жабин С.Н.	Доцент каф. хирургических болезней №1	453,44	2
Брусенцова А.Е.	Доцент каф. терапевтической стоматологии	385,05	3
Объедков Е.Г.	Доцент каф. хирургических болезней №1	361,28	3
Ангалева Е.Н.	Доцент каф. акушерства и гинекологии	299,20	3
Брежнев А.Ю.	Доцент каф. офтальмологии	296,80	3
Иванова А.П.	Доцент каф. инфекционных болезней	281,45	3

**Средний
Рейтинг
72,0**

**Клинические кафедры
ассистенты, преподаватели
Всего – 72 (33)**

Структура баллов, %

Первый квартиль (Q1)	98,91	-	243,09 баллов	-	52,92%
Второй квартиль (Q2)	58,30	-	97,45 баллов	98,18	79,97%
Третий квартиль (Q3)	28,00	-	55,60 баллов	56,95	93,39%
Четвертый квартиль (Q4)	10,83	-	25,55 баллов	26,77	100,00%

В данном случае в каждый квартиль входит 18 человек

Количество баллов	Кол-во человек	Доля, %
менее 50	33	45,83
50 - 100	23	31,94
100 - 150	8	11,11
150 - 200	4	5,56
200 - 250	4	5,56
250 - 300	-	-
300 и более	-	-
Итого	72	100,0

**Медиана
56,95**

Медиана

56,95

Места – 10 (13,9%)

Клинические кафедры

ассистенты, преподаватели

Всего – 72

ФИО	Должность, кафедра	Балл	Место
Кононов С.И.	Ассистент каф. ВБ №2	243,09	2
Терехов А.Г.	Ассистент каф. ХБ №1	238,81	2
Журбенко В.А.	Ассистент каф. терапевтической стоматологии	229,27	2
Тарабрин Д.В.	Ассистент каф. ХБ №1	204,68	2
Дорофеева С.Г.	Ассистент каф. пропедевтики внутренних болезней	180,45	3
Локтионова А.Ю.	Ассистент каф. терапевтической стоматологии	175,00	3
Черных Е.В.	Ассистент каф. сестринского дела	166,35	3
Сапунова Л.В.	Ассистент каф. эндокринологии	153,50	3
Объедкова Н.Ю.	Ассистент каф. поликлинической терапии и ОВП	139,47	3
Ячmeneва Л.А.	Ассистент каф. хирургической стоматологии и ЧЛХ	138,44	3

5 человек – 1 кафедра (3,1%)
 4 человека – 2 кафедры (6,25%)
 3 человека – 2 кафедр (6,25%)
 2 человека – 8 кафедр (25,0%)
 1 человек – 19 кафедр (59,4%)

Все кафедры (сравнение)

Всего – 60

С призерами -32

Наименование кафедры	Кол-во призеров кафедры	Сумма баллов призеров	Доля в рейтинге кафедры
Фармакологии	5	3250,66	75,7
Биологии, мед. генетики и экологии	4	4204,03	67,4
Хирургических болезней №1	4	1258,21	70,7
Нормальной физиологии	3	2007,98	51,3
Терапевтической стоматологии	3	789,32	50,5
Внутренних болезней №1	2	861,98	55,2
Внутренних болезней №2	2	741,59	70,5
Гистологии, эмбриологии, цитологии	2	2253,84	68,4
Клинической фармакологии	2	1096,77	68,4
ОЗОиЭЗ ИНО	2	1629,17	39,3
Оперативной хирургии и ТА	2	1476,31	70,6
Русского языка и педагогики	2	1467,94	38,8
Философии	2	2371,26	59,4

Все кафедры (сравнение)

Наименование кафедры	Кол-во призеров кафедры	Сумма баллов призеров	Доля в рейтинге кафедры
Акушерства и гинекологии	1	392,65	28,5
Акушерства и гинекологии ИНО	1	299,20	27,4
АРИТ ИНО	1	939,27	88,1
Биологической и химической технологии	1	305,40	10,2
Дерматовенерологии	1	538,07	44,4
Детской хирургии и педиатрии ИНО	1	826,96	57,6
Иностранных языков	1	472,60	39,9
Инфекционных болезней	1	281,45	41,7
Неврологии и нейрохирургии	1	568,41	71,7
Общей хирургии	1	402,68	29,8
Организации и менеджмента фармации	1	480,31	31,9
Офтальмологии	1	296,80	41,9
Патофизиологии	1	544,95	28,0
Поликлинической терапии и ОВП	1	139,47	12,5
Сестринского дела	1	166,35	29,2
Травматологии и ортопедии	1	845,51	67,8
Хирургических болезней №2	1	638,23	90,8
Хирургической стоматологии И ЧЛХ	1	138,44	18,8
Эндокринологии	1	153,50	28,9
Итого	55	31839,31	34,9

Средний
Рейтинг
98,93

Преподаватели МФК
Всего – **46**

Структура баллов, %

Первый квартиль (Q1)	106,10	-	335,70 баллов	-	59,31%
Второй квартиль (Q2)	71,85	-	104,50 баллов	105,3	81,55%
Третий квартиль (Q3)	38,00	-	71,68 баллов	71,85	94,85%
Четвертый квартиль (Q4)	1,50	-	37,34 баллов	37,67	100,00%

В данном случае в каждый квартиль входит 11 человек

Количество баллов	Кол-во человек	Доля, %
менее 50	17	36,96
50 - 100	13	28,26
100 - 150	6	13,05
150 - 200	4	8,69
200 - 250	3	6,52
250-300	-	-
300 и более	3	6,52
Итого	46	100,0

Медиана
71,85

Медиана
71,85

Преподаватели медико-фармацевтического колледжа

Всего – 46

Места – 7 (15,2%)

ФИО	Должность	Балл	Место
Ивлева Е.В.	Преподаватель	452,50	1
Сорокина Т.И.	Преподаватель	348,17	2
Сухомлин Л.Г.	Преподаватель	335,70	2
Богатых В.А.	Преподаватель	227,00	3
Дятчина Н.Г.	Преподаватель	206,67	3
Метленко Е.А.	Преподаватель	206,25	3
Гладунцова Е.Б.	Преподаватель	190,70	3