


Ученый совет
09.10.2023



Результаты рейтинговой оценки деятельности ППС за 2022/2023 учебный год

Докладчик: Солянина В.А.
начальник Центра качества
образования и подготовки
научных кадров

Положение о рейтинговом контроле качества деятельности преподавателей КГМУ

	федеральное государственное бюджетное образовательное учреждение высшего образования «Курский государственный медицинский университет» Министерства здравоохранения Российской Федерации (ФГБОУ ВО КГМУ Минздрава России)	Стр. 1 из 13
	Положение	
	7.5.3. Управление документированной информацией	
СМК-П-7.5.3-8.0-23	Положение о рейтинговом контроле качества деятельности преподавателей КГМУ	

УТВЕРЖДЕНО
решением ученого совета
ФГБОУ ВО КГМУ Минздрава России
(протокол от 26.06.2023 № 12)
Ректор, председатель ученого совета Университета,
профессор _____ В. А. Лазаренко


ПОЛОЖЕНИЕ
о рейтинговом контроле качества деятельности
преподавателей КГМУ

СМК-П-7.5.3-8.0-23

Версия 8.0

Курск – 2023

Положение об оплате труда работников

	федеральное государственное бюджетное образовательное учреждение высшего образования «Курский государственный медицинский университет» Министерства здравоохранения Российской Федерации (ФГБОУ ВО КГМУ Минздрава России)	Стр. 1 из 3
	Положение	
	7.5.3. Управление документированной информацией	
СМК-П-7.5.3-38.0-22	Положение об оплате труда работников	

УТВЕРЖДЕНО
решением ученого совета
ФГБОУ ВО КГМУ Минздрава России
(протокол от 17.10.2022 № 2)
Ректор, председатель ученого совета Университета
профессор _____ В. А. Лазаренко

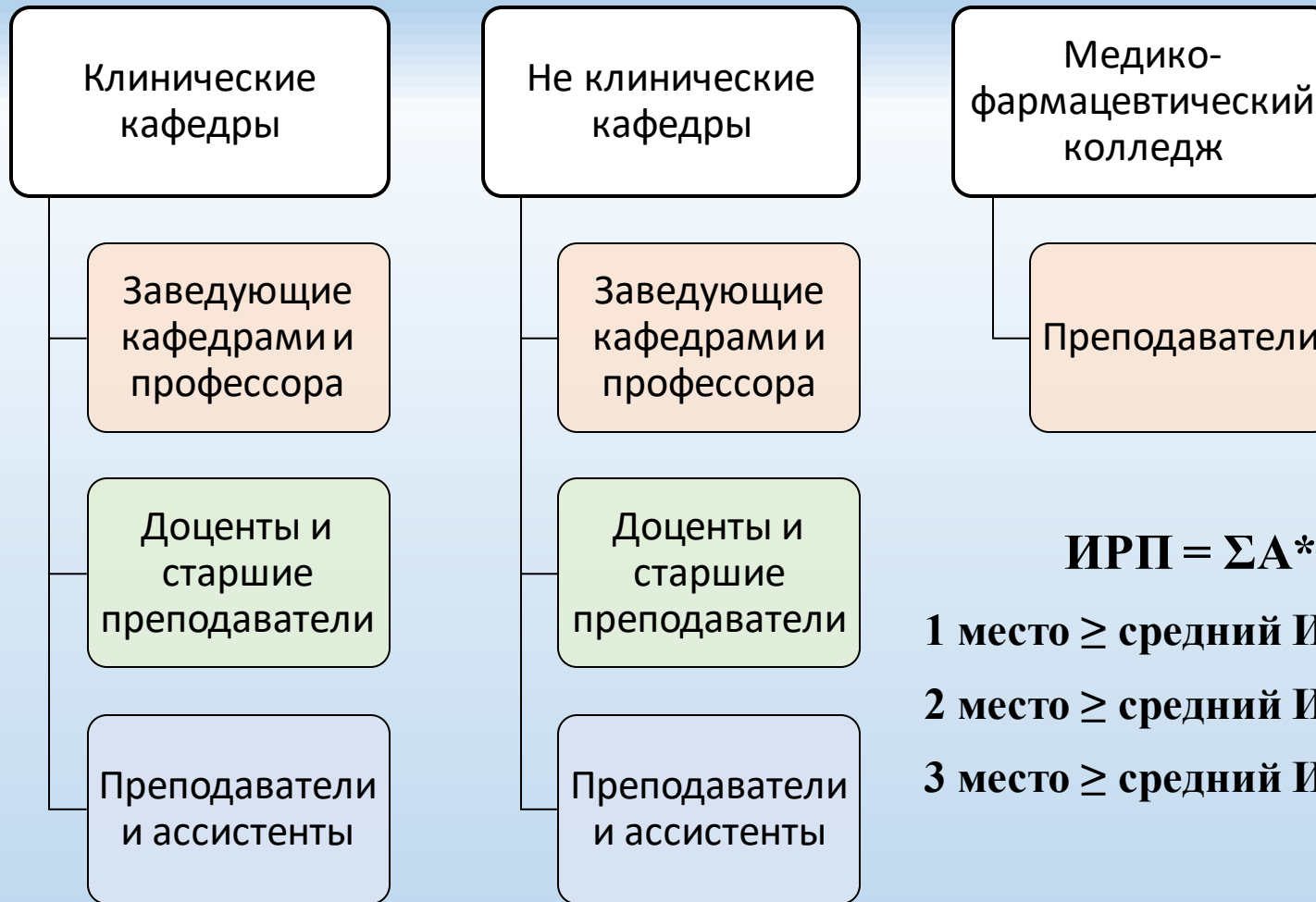
Положение
об оплате труда работников
с «01» октября 2022 г.

СМК – П – 7.5.3. - 38.0 - 22

Версия 38.0

Курск – 2022

Рейтинговая оценка деятельности ППС



$$\text{ИРП} = \Sigma A * K_w$$

1 место \geq средний ИРП блока + 3σ

2 место \geq средний ИРП блока + 2σ

3 место \geq средний ИРП блока + 1σ

Оценка уровня вовлеченности в рейтинговую оценку ППС (свод)

Показатели	Заведующие кафедрами	Профессора	Доценты	Старшие преподаватели	Ассистенты	Итого
Основные сотрудники (47 / 4 и.о. / ФАЦ)	52	52	245	24	227	600
Внутренние совместители	1	2	5	2	9	19
Внешние совместители (заведующие) (-)	2	(53)				2
Исключения (-)	10	5	2	-	1	18
Итого, количество человек на кафедрах	65	59	252	26	237	639
Декретный отпуск и др. причины (-)	-	1	5	2	27	35
Итого, должны участвовать в рейтинге	53	53	245	24	209	584
Не приняли участие	-	5	12	1	24	42
Итого, приняли участие в рейтинге	53	48	233	23	185	542
Активность участия, %	100,0	90,6	95,1	95,8	88,5	92,8
Нет достижений или ≤ 10 баллов	-	9	28	4	46	87
Итого активных участников	53	39	205	19	139	455
Итоговая активность участия, %	100,0	73,6	83,7	79,2	66,5	77,9

Оценка уровня вовлеченности в рейтинговую оценку ППС (по кафедрам)

Группы кафедр по проценту участия	Активность участия (с учетом не заполнивших рейтинг)		Активность участия (с учетом отсутствия достижений)		Распределение призеров по кафедрам	
	количество кафедр	доля, %	количество кафедр	доля, %	количество кафедр	доля, %
100,0%	43	66,1	22	33,8	15	68,2
90,0% - 99,9%	5	7,7	2	3,1	2	100,0
80,0% - 89,9%	12	18,5	11	16,9	6	54,5
70,0% - 79,9%	2	3,1	10	15,4	5	50,0
60,0% - 69,9%	3	4,6	14	21,5	7	50,0
50,0% - 59,9%	-	-	2	3,1	-	-
40,0% - 49,9%	-	-	1	1,5	-	-
30,0% - 39,9%	-	-	1	1,5	1	100,0
20,0% - 29,9%	-	-	1	1,5	-	-
10,0% - 19,9%	-	-	1	1,5	-	-
Итого	65	100,0	65	100,0	36	56,9

**Средний
рейтинг
1258,93**

**Все кафедры (свод)
по сумме баллов
Всего – 63**

Структура баллов, %

Первый квартиль (Q1)	1628,18	-	4391,71 баллов	-	50,15%
Второй квартиль (Q2)	1023,60	-	1489,64 баллов	1505,42	76,39%
Третий квартиль (Q3)	683,30	-	921,77 баллов	968,01	92,49%
Четвертый квартиль (Q4)	149,62	-	659,35 баллов	674,66	100,00%

В данном случае в каждый квартиль входит 15 кафедр

Количество баллов	Кол-во кафедр	Доля, %
менее 500	11	17,5
500 - 1000	21	33,3
1000 - 1500	16	25,4
1500 - 2000	4	6,3
2000 - 3000	7	11,1
3000 и более	4	6,3
Итого	63	100,0

**Медиана
968,01**

Все кафедры (свод) по сумме баллов **на 1 ставку**

Всего – 63

Структура баллов, %

Первый квартиль (Q1)	178,96	-	436,22	баллов	
Второй квартиль (Q2)	97,46	-	153,11	баллов	171,62
Третий квартиль (Q3)	64,66	-	89,02	баллов	93,05
Четвертый квартиль (Q4)	20,64	-	64,02	баллов	64,23

**Средний
рейтинг
113,76**

В данном случае в каждый квартиль входит 15 кафедр

Количество баллов	Кол-во кафедр	Доля, %
менее 50	11	17,5
50 - 100	24	38,1
100 - 150	11	17,5
150 - 200	7	11,1
200 - 250	8	12,7
300 и более	2	3,2
Итого	63	100,0

**Медиана
93,05**

Ранжирование кафедр

Средний ранг кафедры

Ранг по общей сумме баллов

Ранг по сумме баллов без паспорта

Ранг по количеству баллов на 1 ставку

Ранг по баллам на 1 ставку без паспорта

Ранжирование кафедр (свод, Q1)

Кафедра	Средний ранг	Ранг по сумме баллов	Сумма баллов	Ранг по баллам на 1 ставку	Кол-во баллов на ставку	Доля паспорта % в баллах
Фармакологии	2	2	3611,3	2	300,9	10,1
Нормальной физиологии	3	3	3205,6	3	241,9	6,4
Микробиологии, вирусологии...	5	6	2947,5	6	231,2	4,0
Экономики и менеджмента	5	8	2726,4	1	436,2	16,5
Русского языка и педагогики	5	4	3025,1	7	224,1	12,9
Биологии, медицинской генетики...	7	1	4391,7	4	240,6	41,8
Гистологии, эмбриологии...	7	7	2846,2	5	232,3	21,7
Философии	8	10	2481,0	9	202,5	5,6
Общественного здоровья ИНО	10	5	2997,5	15	179,0	19,7
Оперативной хирургии и ТА	11	13	1737,2	8	210,6	19,2
Биологической и химической технологии	11	9	2600,9	14	200,1	25,2
Анестезиологии ИНО	13	14	1628,2	9	118,4	9,0
Фармацевтической химии	14	16	1489,6	10	186,2	14,0
Биологической химии	14	11	2316,8	16	171,6	17,2
Психологии здоровья и нейропсихологии	15	17	1374,8	11	189,6	16,7
Внутренних болезней № 1	16	12	1754,7	20	109,7	11,4

Средний рейтинг

1778,23 (141,2% общей средней)

Неклинические кафедры по сумме баллов

Всего – 29

Структура баллов, %

Первый квартиль (Q1)	2846,23	-	4391,71 баллов	-	44,65%
Второй квартиль (Q2)	1489,64	-	2726,37 баллов	2786,30	76,13%
Третий квартиль (Q3)	853,55	-	1346,07 баллов	1374,83	91,23%
Четвертый квартиль (Q4)	210,54	-	852,47 баллов	853,01	100,00%

В данном случае в каждый квартиль входит 7 кафедр

Количество баллов	Кол-во кафедр	Доля, %
менее 500	2	6,9
500 - 1000	7	24,1
1000 - 1500	7	24,1
1500 - 2000	2	6,9
2000 - 3000	7	24,1
3000 и более	4	13,8
Итого	29	100,0

Медиана
1374,83

Неклинические кафедры по сумме баллов **на 1 ставку**

Всего – 29

Структура баллов, %

Первый квартиль (Q1)	224,08	-	436,22	баллов	-
Второй квартиль (Q2)	178,96	-	210,57	баллов	217,32
Третий квартиль (Q3)	77,56	-	171,61	баллов	171,61
Четвертый квартиль (Q4)	31,19	-	75,67	баллов	76,61

В данном случае в каждый квартиль входит 7 кафедр

Количество баллов	Кол-во кафедр	Доля, %
менее 50	1	3,4
50 - 100	10	34,5
100 - 150	3	10,3
150 - 200	5	17,2
200 - 250	8	27,6
300 и более	2	6,9
Итого	29	100,0

Средний
рейтинг
158,17
(139,4%
от общей
средней)

Медиана
171,61

Ранжирование кафедр (неклинические, Q1+Q2)

Кафедра	Средний ранг	Ранг по сумме баллов	Сумма баллов	Ранг по баллам на 1 ставку	Кол-во баллов на ставку	Доля паспорта % в баллах
Фармакологии	2	2	3611,3	2	300,9	10,1
Нормальной физиологии	3	3	3205,6	3	241,9	6,4
Микробиологии, вирусологии...	5	6	2947,5	6	231,2	4,0
Экономики и менеджмента	5	8	2726,4	1	436,2	16,5
Русского языка и педагогики	5	4	3025,1	7	224,1	12,9
Биологии, медицинской генетики...	6	1	4391,7	4	240,6	41,8
Гистологии, эмбриологии...	7	7	2846,2	5	232,3	21,7
Философии	8	10	2481,0	9	202,5	5,6
Общественного здоровья ИНО	10	5	2997,5	14	179,0	19,7
Оперативной хирургии и ТА	10	12	1737,2	8	210,6	19,2
Биологической и химической технологии	10	9	2600,9	10	200,1	25,2
Фармацевтической химии	12	14	1489,6	13	186,2	14,0
Биологической химии	13	11	2316,8	15	171,6	17,2
Психологии здоровья и нейропсихологии	13	15	1374,8	12	189,6	16,7

**Средний
рейтинг
362,55**

**Неклинические кафедры
зав. кафедрами, профессора
Всего – 45**

Структура баллов, %

Первый квартиль (Q1)	523,66	-	1418,41 баллов	-	53,77%
Второй квартиль (Q2)	295,02	-	476,39 баллов	500,03	79,38%
Третий квартиль (Q3)	155,78	-	248,65 баллов	283,16	92,73%
Четвертый квартиль (Q4)	41,03	-	144,89 баллов	150,33	100,00%

В данном случае в каждый квартиль входит 11 человек

Количество баллов	Кол-во человек	Доля, %
менее 50	1	2,2
50 - 100	3	6,7
100 - 150	7	15,6
150 - 200	5	11,1
200 - 250	6	13,3
250 - 300	2	4,4
300 и более	21	46,7
Итого	45	100,0

**Медиана
283,16**

**Неклинические кафедры
зав. кафедрами, профессора
Всего – 45**

Места - 5 (11,1%)

ФИО	Должность, кафедра	Балл	Место	Надбавка, %
Маль Г.С.	Зав. кафедрой фармакологии	1418,405	1	25
Полоников А.В.	Профессор кафедры биологии, медицинской генетики и экологии	1396,240	1	25
Азарова Ю.Э.	Профессор кафедры биологической химии	1015,176	2	15
Ткаченко П.В.	Зав. кафедрой нормальной физиологии	717,905	3	10
Затолюкина М.А.	Профессор кафедры гистологии, эмбриологии, цитологии	713,507	3	10

**Медиана
283,16**

**Средний
рейтинг
189,46**

**Неклинические кафедры
доценты, ст. преподаватели
Всего – 138**

Структура баллов, %

Первый квартиль (Q1)	250,34	-	801,72 баллов	-	55,48%
Второй квартиль (Q2)	138,99	-	241,62 баллов	246,55	78,96%
Третий квартиль (Q3)	91,42	-	136,44 баллов	137,72	90,12%
Четвертый квартиль (Q4)	12,50	-	89,35 баллов	90,11	100,00%

В данном случае в каждый квартиль входит 35 человек

Количество баллов	Кол-во человек	Доля, %
менее 50	13	9,4
50 - 100	36	26,1
100 - 150	25	18,1
150 - 200	19	13,8
200 - 250	11	8,0
250 - 300	10	7,2
300 и более	24	17,4
Итого	138	100,0

**Медиана
137,72**

Неклинические кафедры доценты, ст. преподаватели

Всего – 138

Места - 24 (17,4%)

ФИО	Должность, кафедра	Балл	Место	Надбавка, %
Власова О.В.	Доцент каф. экономики и менеджмента	801,722	1	25
Симонян Р.З.	Доцент каф. ОЗЗ ИНО	793,106	1	25
Мишина Е.С.	Доцент каф. гистологии, цитологии, эмбриологии	722,036	1	25
Бушуева О.Ю.	Доцент каф. биологии, мед. генетики и экологии	712,663	1	25
Чальцева Т.А.	Доцент каф. философии	571,313	2	15
Пыжова О.В.	Доцент каф. философии	563,270	2	15
Соколова Н.И.	Доцент каф. нормальной физиологии	561,621	2	15
Тимошилов В. И.	Доцент каф. ОЗЗ ИНО с УЦБТ	542,466	2	15
Рубцова Е.В.	Доцент каф. русского языка и педагогики	511,391	3	10
Цепелев В.Ю.	Доцент каф. фармакологии	505,407	3	10
Дмитриева Д.Д.	Доцент каф. русского языка и педагогики	488,254	3	10
Чиркова В.М.	Ст. пр. каф. русского языка и педагогики	437,664	3	10

Медиана
137,72

Неклинические кафедры

доценты, ст. преподаватели

Всего – 138

Места - 24 (17,4%)

ФИО	Должность, кафедра	Балл	Место	Надбавка, %
Сергеева Н.М.	Доцент каф. экономики и менеджмента	416,793	3	10
Григорьян А.Ю.	Доцент каф. оперативной хирургии	412,543	3	10
Петрова Н.Э.	Доцент каф. русского языка и педагогики	399,700	3	10
Репринцева Е.В.	Доцент каф. экономики и менеджмента	381,363	3	10
Чуйков О.Е.	Ст. преподаватель каф. ОЗЗ ИНО	374,516	3	10
Симонова Ж.Г.	Доцент каф. философии	366,538	3	10
Джанчатова Н.В.	Доцент каф. биологической и хим. технологии	348,217	3	10
Лазарева И.А.	Доцент каф. фармакологии	340,013	3	10
Самчик Н.Н.	Ст. преподаватель каф. русского языка и педагогики	306,460	3	10
Басарева О.И.	Доцент каф. биологической и хим. технологии	305,338	3	10
Мантулина Л.А.	Доцент каф. анатомии	303,393	3	10
Хорлякова О.В.	Доцент каф. биологической химии	303,074	3	10

Медиана
137,72

**Средний
рейтинг
107,35**

**Неклинические кафедры
ассистенты, преподаватели
Всего – 41**

Структура баллов, %

Первый квартиль (Q1)	134,29	-	480,83 баллов	-	60,72%
Второй квартиль (Q2)	67,71	-	118,03 баллов	126,16	83,10%
Третий квартиль (Q3)	32,00	-	65,50 баллов	66,67	94,33%
Четвертый квартиль (Q4)	13,60	-	31,485 баллов	31,74	100,00%

В данном случае в каждый квартиль входит 10 человек

Количество баллов	Кол-во человек	Доля, %
менее 50	16	39,02
50 - 100	11	26,83
100 - 150	6	14,63
150 - 200	3	7,32
200 - 250	-	-
250 - 300	-	-
300 и более	5	12,20
Итого	41	100,0

**Медиана
66,67**

Медиана
66,67

Неклинические кафедры
ассистенты, преподаватели

Всего – 41

Места – 10 (24,4%)

ФИО	Должность, кафедра	Балл	Место	Надбавка, %
Клесова Е.Ю.	Ассистент каф. биологии, мед.генетики и экологии	480,830	1	25
Денисов А.Ю.	Ассистент каф. оперативной хирургии	369,843	1	25
Шапошников А.В.	Ассистент каф. нормальной физиологии	346,060	1	25
Петрова Е.В.	Ассистент каф. нормальной физиологии	338,273	1	25
Завидовская К.В.	Ассистент каф. биологической и хим. технологии	321,744	2	15
Блинова К.В.	Ассистент каф. психологии здоровья и нейропси...	196,190	3	10
Ворвуть А.О.	Ассистент каф. патофизиологии	194,566	3	10
Хахугадзе Н.М.	Ассистент каф. психологии здоровья и нейропси...	155,892	3	10
Солдатова Д.С.	Ассистент каф. оперативной хирургии и топографической анатомии	135,031	3	10
Гальченко С.И.	Ассистент каф. латинского языка	134,291	3	10

Средний рейтинг

816,00 (64,8% общей средней)

Клинические кафедры по сумме баллов

Всего – 34

Структура баллов, %

Первый квартиль (Q1)	1157,40	-	1754,71 баллов	-	43,62%
Второй квартиль (Q2)	857,17	-	1125,69 баллов	1156,13	71,00%
Третий квартиль (Q3)	549,52	-	707,93 баллов	782,55	91,24%
Четвертый квартиль (Q4)	149,62	-	422,80 баллов	430,93	100,00%

В данном случае в каждый квартиль входит 8 кафедр

Количество баллов	Кол-во кафедр	Доля, %
менее 500	9	26,56
500 - 1000	14	41,18
1000 - 1500	9	26,56
1500 - 2000	2	5,88
2000 - 3000	-	-
3000 и более	-	-
Итого	34	100,0

Медиана
782,55

Клинические кафедры по сумме баллов **на 1 ставку**

Всего – 34

Структура баллов, %

Первый квартиль (Q1)	224,08	-	436,22	баллов	-
Второй квартиль (Q2)	178,96	-	210,57	баллов	217,32
Третий квартиль (Q3)	77,56	-	171,61	баллов	171,61
Четвертый квартиль (Q4)	31,19	-	75,67	баллов	76,61

В данном случае в каждый квартиль входит 8 кафедр

Количество баллов	Кол-во кафедр	Доля, %
менее 50	10	29,41
50 - 100	14	41,18
100 - 150	8	23,53
150 - 200	2	5,89
200 - 250	-	-
300 и более	-	-
Итого	34	100,0

**Средний
рейтинг
76,12
(66,91%
от общей
средней)**

**Медиана
71,93**

Все кафедры (сравнение)

Структура баллов, %

Всего – 53

Кафедры	Кол-во кафедр	Средний рейтинг	Min	Max	Средний рейтинг на 1 ставку	Min	Max	Медиана
Неклинические	29	1778,23	210,54	4391,71	158,17	31,91	463,22	171,62
Клинические	34	816,00	149,62	1754,71	76,12	20,64	180,18	71,93
Все кафедры	63	1258,93	-	-	113,77	-	-	93,05

Количество баллов	Все кафедры		из них			
			неклинические		клинические	
	кол-во	доля, %	кол-во	доля, %	кол-во	доля, %
менее 500	11	17,5	2	18,2	9	81,8
500 - 1000	21	33,3	7	33,3	14	66,7
1000 - 1500	16	25,4	7	43,8	9	56,2
1500 - 2000	4	6,3	2	50,0	2	50,0
2000 - 3000	7	11,1	7	100,0	-	-
3000 и более	4	6,3	4	100,0	-	-
Итого	63	100,0	29	46,0	34	54,0

Все кафедры (сравнение)

Структура баллов, %

Всего – 53

Количество баллов	Все кафедры		из них			
			неклинические		клинические	
	кол-во	доля, %	кол-во	доля, %	кол-во	доля, %
менее 500	11	17,5	2	18,2	9	81,8
500 - 1000	21	33,3	7	33,3	14	66,7
1000 - 1500	16	25,4	7	43,8	9	56,2
1500 - 2000	4	6,3	2	50,0	2	50,0
2000 - 3000	7	11,1	7	100,0	-	-
3000 и более	4	6,3	4	100,0	-	-
Итого	63	100,0	29	46,0	34	54,0

Ранжирование кафедр (клинические, Q1+Q2)

Кафедра	Средний ранг	Ранг по сумме баллов	Сумма баллов	Ранг по баллам на 1 ставку	Кол-во баллов на ставку	Доля паспорта % в баллах
Анестезиологии, реаниматологии и интенсивной терапии ИНО	2	2	1627,178	3	118,413	9,0
Внутренних болезней № 1	3	1	1754,711	4	109,669	11,4
Клинической фармакологии	3	6	1261,253	1	180,179	13,3
Травматологии и ортопедии	4	4	1301,422	2	153,108	20,0
Общей хирургии	6	5	1287,698	7	105,118	16,9
Хирургических болезней ИНО	8	9	1156,132	5	107,547	24,2
Стоматологии детского возраста	9	13	921,766	6	105,345	11,0
Хирургических болезней № 1	10	10	1125,690	10	100,061	20,5
Детской хирургии и педиатрии ИНО	10	7	1201,728	13	89,017	18,6
Онкологии	11	12	968,010	9	104,650	24,0
Психиатрии и психосоматики	12	16	862,717	11	98,596	14,4
Поликлинической терапии и общей врачебной практики	12	8	1157,404	17	74,671	15,5
Внутренних болезней № 2	13	3	1352,359	15	81,961	38,8

Средний
рейтинг
198,11

Клинические кафедры
зав. кафедрами, профессора
Всего – 47

Структура баллов, %

Первый квартиль (Q1)	281,56	-	956,00 баллов	-	55,88%
Второй квартиль (Q2)	131,39	-	239,92 баллов	253,335	78,24%
Третий квартиль (Q3)	91,38	-	123,45 баллов	123,59	92,29%
Четвертый квартиль (Q4)	30,33	-	85,09 баллов	86,615	100,00%

В данном случае в каждый квартиль входит 11 человек

Количество баллов	Кол-во человек	Доля, %
менее 50	2	4,26
50 - 100	12	25,53
100 - 150	13	27,66
150 - 200	5	10,63
200 - 250	3	6,38
250 - 300	3	6,38
300 и более	9	19,15
Итого	47	100,0

Медиана
123,59

**Клинические кафедры
зав. кафедрами, профессора
Всего – 47
Места - 7 (14,9%)**

ФИО	Должность, кафедра	Балл	Место	Надбавка, %
Сумин С.А.	Зав. кафедрой АРИТ ИНО	956,000	1	25
Михин В.П.	Зав. кафедрой ВБ №2	598,572	2	15
Степченко М.А.	Профессор каф. ВБ №1	463,907	3	10
Хвостовой В.В.	Зав. кафедрой онкологии	463,445	3	10
Шутеева Т.В.	Зав. кафедрой неврологии и нейрохирургии	420,710	3	10
Суковатых Б.С.	Зав. кафедрой общей хирургии	394,790	3	10
Поветкин С.В.	Зав. кафедрой клинической фармакологии	392,849	3	10

**Медиана
123,59**

**Средний
рейтинг
122,99**

**Клинические кафедры
доценты, ст. преподаватели
Всего – 86**

Структура баллов, %

Первый квартиль (Q1)	148,51	-	717,92 баллов	-	57,29%
Второй квартиль (Q2)	82,74	-	138,59 баллов	146,78	79,02%
Третий квартиль (Q3)	52,92	-	80,24 баллов	81,49	92,11%
Четвертый квартиль (Q4)	12,50	-	52,24 баллов	52,56	100,00%

В данном случае в каждый квартиль входит 20 человек

Количество баллов	Кол-во человек	Доля, %
менее 50	20	23,26
50 - 100	34	39,53
100 - 150	14	16,28
150 - 200	4	4,65
200 - 250	4	4,65
250 - 300	4	4,65
300 и более	6	6,98
Итого	86	100,0

**Медиана
81,49**

Медиана
81,49

Клинические кафедры
доценты, ст. преподаватели
Всего – 86
Места - 14 (16,3%)

ФИО	Должность, кафедра	Балл	Место	Надбавка, %
Раджумар Д. С.	Доцент каф. травматологии и ортопедии	717,917	1	25
Северинов Д.А.	Доцент каф. дет. хирургии и педиатрии ИНО	589,550	1	25
Корнилов А.А.	Доцент каф. клинической фармакологии	458,628	1	25
Хардикова Е.М.	Доцент каф. внутренних болезней №1	453,883	1	25
Брежнев А.Ю.	Доцент каф. офтальмологии	384,736	1	25
Левченко Е.В.	Доцент каф. психиатрии	332,295	2	15
Жабин С.Н.	Доцент каф. хирургических болезней №1	297,912	2	15
Бородинов И.М.	Доцент каф. АРИТ ИНО	278,400	2	15
Левашова О.В.	Доцент каф. клинической фармакологии	256,930	2	15
Богушевская Ю.В.	Доцент каф. психиатрии и психосоматики	253,640	2	15
Цуканов А.В.	Доцент каф. хирургических болезней №1	245,611	3	10
Иванова А.П.	Доцент каф. инфекционных болезней	219,536	3	10
Разинькова Н.С.	Доцент каф. педиатрии	215,770	3	10
Николаевская А.О.	Доцент каф. психиатрии и психосоматики	207,309	3	10

**Средний
рейтинг
81,04**

**Клинические кафедры
ассистенты, преподаватели
Всего – 67**

Структура баллов, %

Первый квартиль (Q1)	105,72	-	345,43 баллов	-	52,62%
Второй квартиль (Q2)	63,79	-	100,27 баллов	104,74	77,44%
Третий квартиль (Q3)	38,55	-	62,77 баллов	63,652	92,51%
Четвертый квартиль (Q4)	12,13	-	37,75 баллов	38,16	100,00%

В данном случае в каждый квартиль входит 20 человек

Количество баллов	Кол-во человек	Доля, %
менее 50	25	37,31
50 - 100	24	35,82
100 - 150	10	14,93
150 - 200	4	6,0
200 - 250	1	1,50
250 - 300	-	
300 и более	2	3,00
Итого	67	100,0

**Медиана
63,65**

Медиана
63,65

Клинические кафедры
ассистенты, преподаватели

Места - 16 (24,0%)

Всего – 67

ФИО	Должность, кафедра	Балл	Место	Надбавка, %
Мосолова А.В.	Ассистент каф. общей хирургии	345,430	1	25
Щенин А.В.	Ассистент каф. хир. стоматологии и ЧЛХ	317,338	1	25
Журбенко В.А.	Ассистент каф. стоматологии детского возраста	267,382	1	25
Кононов С.И.	Ассистент каф. ВБ №2	208,649	2	15
Ячменева Л.А.	Ассистент каф. ортопедической стоматологии	162,065	2	15
Тарабрин Д.В.	Ассистент каф. ХБ №1	160,275	2	15
Хлебодарова Е.В.	Ассистент каф. ВБ №1	160,232	2	15
Клычева О.И.	Ассистент каф. акушерства и гинекологии	152,187	2	15
Ходжаева В.В.	Ассистент каф. ортопедической стоматологии	148,320	2	15
Винокур А.В.	Ассистент каф. ортопедической стоматологии	137,159	3	10
Локтионова А.Ю.	Ассистент каф. стоматологии детск. возраста	128,940	3	10
Абросимова Н.В.	Ассистент каф. поликлинической терапии	122,723	3	10
Феоктистова Е.В.	Ассистент каф. психиатрии и психосоматики	118,710	3	10
Михайленко Т.С.	Ассистент каф. ВБ №1	108,587	3	10
Бец О.Г.	Ассистент каф. педиатрии	108,431	3	10
Примакова О.В.	Ассистент каф. спортивной медицины и ЛФК	105,723	3	10

5 человек – 1 кафедра (2,9%)
 4 человека – 2 кафедры (5,7%)
 3 человека – 11 кафедр (31,4%)
 2 человека – 7 кафедр (20,0%)
 1 человек – 14 кафедр (40,0%)

Все кафедры (сравнение)

Всего – 53

С призерами - 35

Наименование кафедры	Кол-во призеров кафедры	% в общей числ-ти	% от активных	Сумма баллов призеров	Доля в рейтинге кафедры
Русского языка и педагогики	5	55,56	55,56	2143,469	70,86
Внутренних болезней №1	4	33,33	40,00	1186,609	67,62
Нормальной физиологии	4	36,36	44,44	1964,159	61,27
Биологии, мед. генетики и экологии	3	21,43	23,08	2589,733	58,97
Биологической и химич. технологии	3	37,50	37,50	975,299	37,50
Клинической фармакологии	3	75,00	75,00	1108,407	87,88
ОЗЗ ИНО	3	25,00	25,00	1710,088	57,05
Оперативной хирургии и ТА	3	42,86	42,86	917,417	52,81
Ортопедической стоматологии	3	42,86	60,00	447,544	66,34
Психиатрии и психосоматики	3	60,00	60,00	579,659	67,19
Фармакологии	3	30,00	30,00	2263,825	62,69
Философии	3	27,27	42,86	1501,121	60,50
Хирургических болезней №1	3	30,00	37,50	703,798	62,52
Экономики и менеджмента	3	37,50	37,50	1599,878	58,68

Все кафедры (сравнение)

Наименование кафедры	Кол-во призеров кафедры	% в общей числ-ти	% от активных	Сумма баллов призеров	Доля в рейтинге кафедры
АРИТ ИНО	2	22,22	33,33	1234,400	75,81
Биологической химии	2	20,00	20,00	1318,250	56,90
Внутренних болезней № 2	2	22,22	25,00	1485,543	52,19
Гистологии, эмбриологии, цитологии	2	15,38	25,00	740,220	57,48
Общей хирургии	2	18,18	20,00	324,201	36,90
Педиатрии	2	40,00	50,00	352,082	25,61
Психологии здоровья и нейропсихол.	2	28,57	28,57	396,322	43,00
Акушерства и гинекологии	1	7,69	11,11	152,187	13,78
Анатомии человека	1	7,14	10,00	303,393	20,15
Детской хирургии и педиатрии ИНО	1	14,29	16,67	589,550	49,06
Инфекционных болезней	1	8,33	12,50	219,536	32,13
Латинского языка	1	14,29	14,29	134,291	18,93
Неврологии и нейрохирургии	1	25,00	33,33	420,710	65,50
Онкологии	1	25,00	25,00	463,445	47,88
Офтальмологии	1	16,67	16,67	384,736	54,35
Патофизиологии	1	10,00	14,29	194,566	14,45
Поликлинической терапии и ОВП	1	10,00	10,00	122,723	10,60
Психиатрии	1	33,33	33,33	332,295	50,40
Спортивной медицины	1	20,00	33,33	105,723	41,65
Травматологии и ортопедии	1	12,50	16,67	717,917	55,16
Хирургической стоматологии И ЧЛХ	1	12,50	33,33	317,338	73,64
Итого	76	13,01	16,70	30807,665	38,67

Оценка уровня вовлеченности в рейтинговую оценку МФК

Показатели	МФК
Основные сотрудники	55
Исключения (-)	4
Итого, количество человек на кафедрах	59
Декретный отпуск и др. причины (-)	4
Итого, должны участвовать в рейтинге	51
Не приняли участие	9
Итого, приняли участие в рейтинге	42
Активность участия, %	982,4
Нет достижений или ≤ 10 баллов	10
Итого активных участников	32
Итоговая активность участия, %	62,7

**Средний
рейтинг
86,15**

**Преподаватели МФК
Всего – 32**

Структура баллов, %

Первый квартиль (Q1)	117,00	-	264,67 баллов	-	44,97%
Второй квартиль (Q2)	77,00	-	113,84 баллов	115,42	72,59%
Третий квартиль (Q3)	45,00	-	75,05 баллов	76,02	91,15%
Четвертый квартиль (Q4)	18,62	-	43,17 баллов	44,09	100,00%

В данном случае в каждый квартиль входит 8 человек

Количество баллов	Кол-во человек	Доля, %
менее 50	9	28,13
50 - 100	12	37,50
100 - 150	8	25,00
150 - 200	2	6,25
200 - 250	1	3,13
Итого	32	100,0

**Медиана
76,02**

Преподаватели медико-фармацевтического колледжа

Всего – 32

Места - 8 (25,0%)

ФИО	Должность	Балл	Место	Надбавка, руб.
Ивлева Е.В.	Преподаватель	264,670	1	6 000
Гладунцова Е.Б.	Преподаватель	193,150	2	5 000
Метленко Е.А.	Преподаватель	176,632	2	5 000
Сухомлин Л.Г.	Преподаватель	129,000	3	4 000
Богатых В.А.	Преподаватель	121,250	3	4 000
Дятчина Н.Г.	Преподаватель	120,910	3	4 000
Роднищева Е.В.	Преподаватель	117,100	3	4 000
Багликова В.П.	Преподаватель	117,000	3	4 000