


Ученый совет
12.12.2022



Результаты рейтинговой оценки деятельности ППС за 2021/2022 учебный год

Докладчик: Солянина В.А.
начальник Центра качества
образования и подготовки
научных кадров

Положение о рейтинговом контроле качества деятельности преподавателей КГМУ

	федеральное государственное бюджетное образовательное учреждение высшего образования «Курский государственный медицинский университет» Министерства здравоохранения Российской Федерации (ФГБОУ ВО КГМУ Минздрава России)	Стр. 1 из 13
	Наименование	
	7.5.3. Управление документированной информацией	
	Положение о рейтинговом контроле качества деятельности преподавателей КГМУ	
СМК-П-7.5.3-7.0-22		

УТВЕРЖДЕНО
решением ученого совета
ФГБОУ ВО КГМУ Минздрава России
(протокол от 14.03.2022 г. № 6)
Ректор, председатель ученого совета Университета,
профессор _____ В. А. Лазаренко


ПОЛОЖЕНИЕ о рейтинговом контроле качества деятельности преподавателей КГМУ

СМК-П-7.5.3-7.0-22

Версия 7.0

Курск – 2022

Положение об оплате труда работников

	федеральное государственное бюджетное образовательное учреждение высшего образования «Курский государственный медицинский университет» Министерства здравоохранения Российской Федерации (ФГБОУ ВО КГМУ Минздрава России)	Стр. 1 из 3
	Наименование	
	7.5.3. Управление документированной информацией	
	Положение об оплате труда работников	
СМК-П-7.5.3-38.0-22		

УТВЕРЖДЕНО
решением ученого совета
ФГБОУ ВО КГМУ Минздрава России
(протокол от 17.10.2022 № 2)
Ректор, председатель ученого совета Университета
профессор _____ В.А. Лазаренко

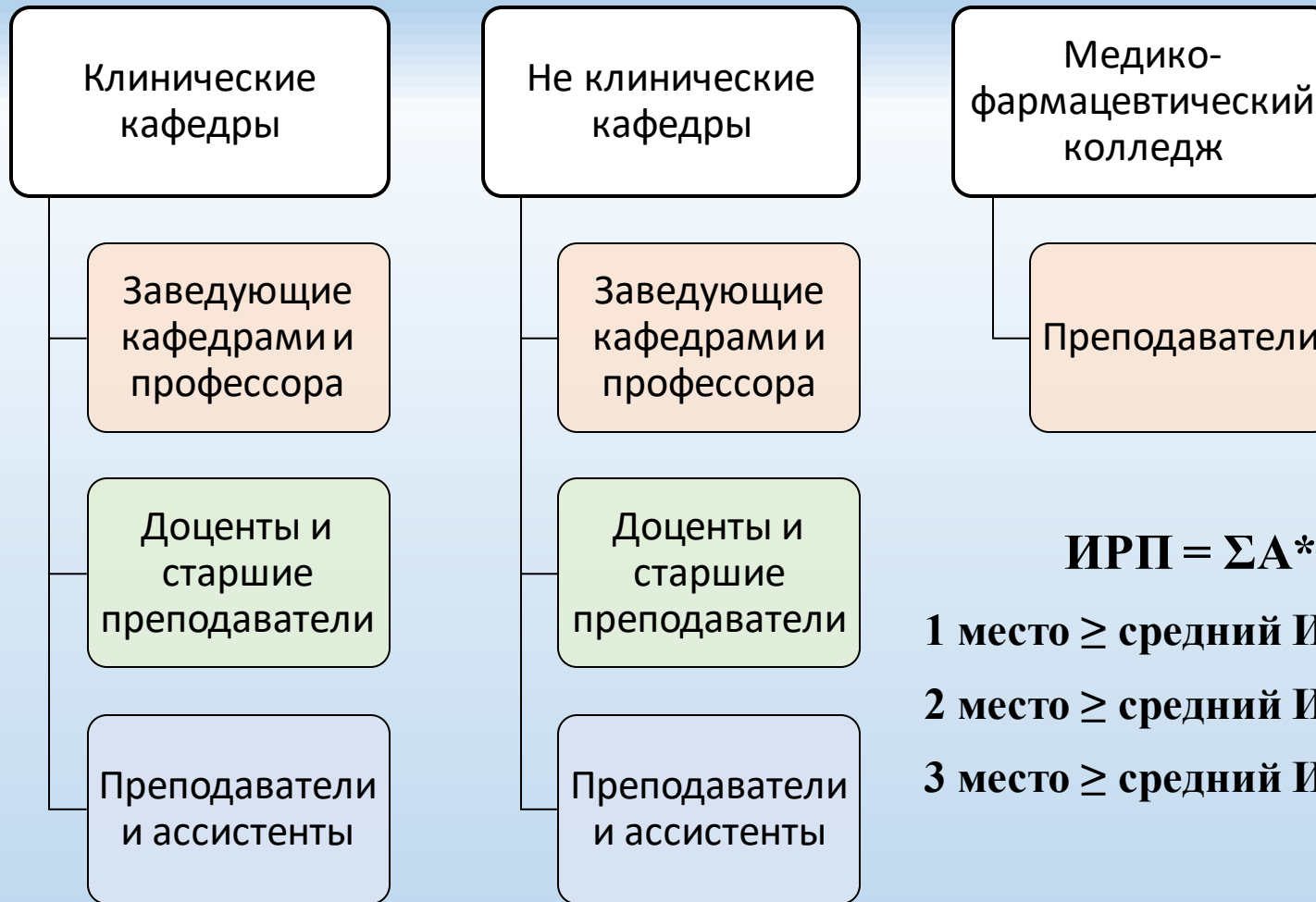
Положение об оплате труда работников с «01» октября 2022 г.

СМК – П – 7.5.3. - 38.0 - 22

Версия 38.0

Курск – 2022

Рейтинговая оценка деятельности ППС



$$\text{ИРП} = \Sigma A * K_w$$

1 место \geq средний ИРП блока + 3σ

2 место \geq средний ИРП блока + 2σ

3 место \geq средний ИРП блока + 1σ

Оценка уровня включения в рейтинговую оценку ППС

Профиль кафедры	Группы сотрудников	Кол-во профилей ППС в рейтинге	из них рейтинговый профиль			
			активный	%	пассивный (от 0,1 до 5)	%
Клинические	Зав. кафедрами, профессора	57 (+4*)	52	91,2	5	8,8
	Доценты, ст. преподаватели	100	91	91,0	9	9,0
	Ассистенты, преподаватели	114	88	77,2	26	22,8
Итого клинические кафедры		271 (+4*)	231	85,2	40	14,8
Неклинические	Зав. кафедрами, профессора	47 (+6*)	45	95,7	2	4,3
	Доценты, ст. преподаватели	153	140	91,5	13	8,5
	Ассистенты, преподаватели	54	45	83,3	9	16,7
Итого неклинические кафедры		254 (+6*)	230	90,6	24	9,4
Всего		525 (+10*)	461	87,8	64	12,2
МФК	Преподаватели	44 (+1*)	33	75,0	11	25,0

* В соответствии с Положением ректор, проректора, директора и заместители директоров институтов, МФК заполняют индивидуальный рейтинг, но не участвуют в рейтинговой оценке

Структура баллов рейтинга по должностям

Должность	Человек		Общая сумма рейтинговых баллов		Средний рейтинг на 1 человека		Медиана
	всего	%	всего	%	всего	наглядность к общей средней, %	
Зав. кафедрами	56	10,7	14281,583	23,7	255,028	222,3	62,923
Профессора	48	9,1	8514,298	14,1	177,381	154,6	
Доценты	223	42,5	25173,495	41,8	112,886	98,4	
Ст. преподаватели	30	5,7	2542,257	4,2	84,742	73,9	
Ассистенты	168	32,0	9730,075	16,2	57,917	50,5	
Итого	525	100,0	60241,708	100,0	114,746	100,0	
Преподаватели (МФК)	44	100,0	2181,486	3,5	49,579	-	-
Итого с МФК	569	-	62423,194	-	109,707	-	-

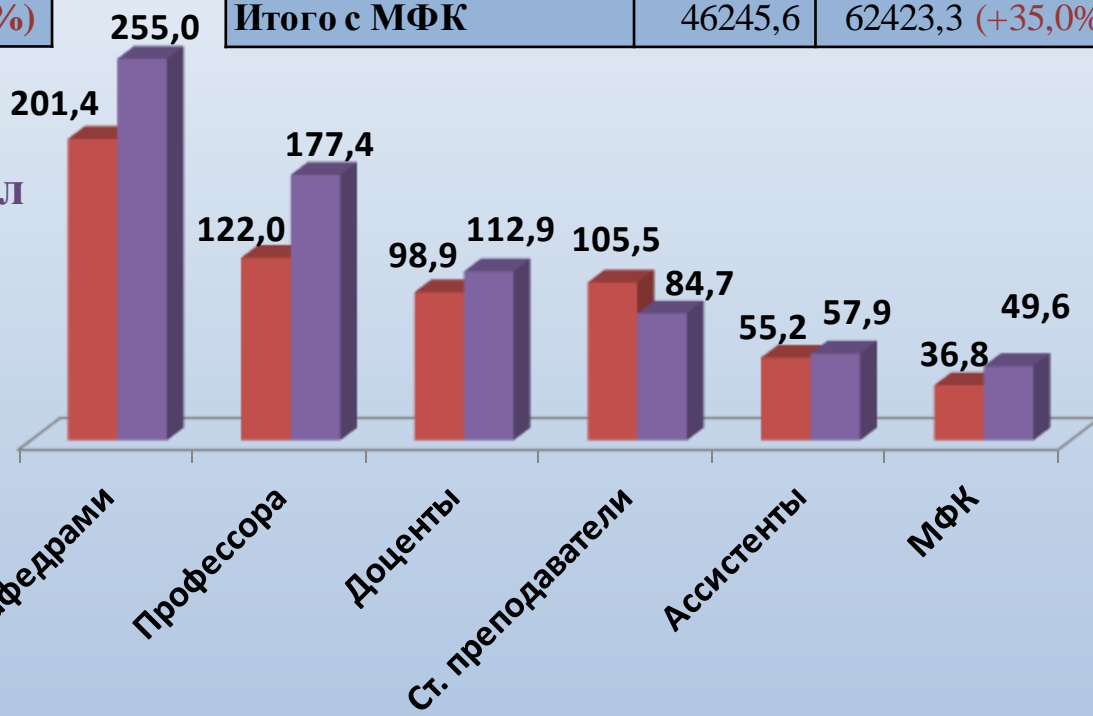
Динамика баллов рейтинга по должностям

Должность	Человек	
	2021	2022
Зав. кафедрами	52	56 (+3,7%)
Профессора	47	48 (+2,1%)
Доценты	193	223 (+15,5%)
Ст. преподаватели	33	30 (-9,1%)
Ассистенты	132	168 (+27,3%)
Итого	457	525 (+14,9%)
Преподаватели (МФК)	32	44 (+37,5%)
Итого с МФК	489	569 (+16,4%)

Должность	Сумма баллов	
	2021	2022
Зав. кафедрами	10272,4	14281,6 (+39,0%)
Профессора	5732,5	8514,3 (+48,5%)
Доценты	18295,2	25173,5 (+37,6%)
Ст. преподаватели	3480,7	2542,3 (-27,0%)
Ассистенты	7285,8	9730,1 (+33,5%)
Итого	45066,6	60241,8 (+33,7%)
Преподаватели (МФК)	1179,0	2181,5 (+85,0%)
Итого с МФК	46245,6	62423,3 (+35,0%)

Медиана*
(без МФК)
2021 – 45,84
2022 – 62,92

Средний балл
(без МФК)
2021 – 100,6
2022 – 114,7



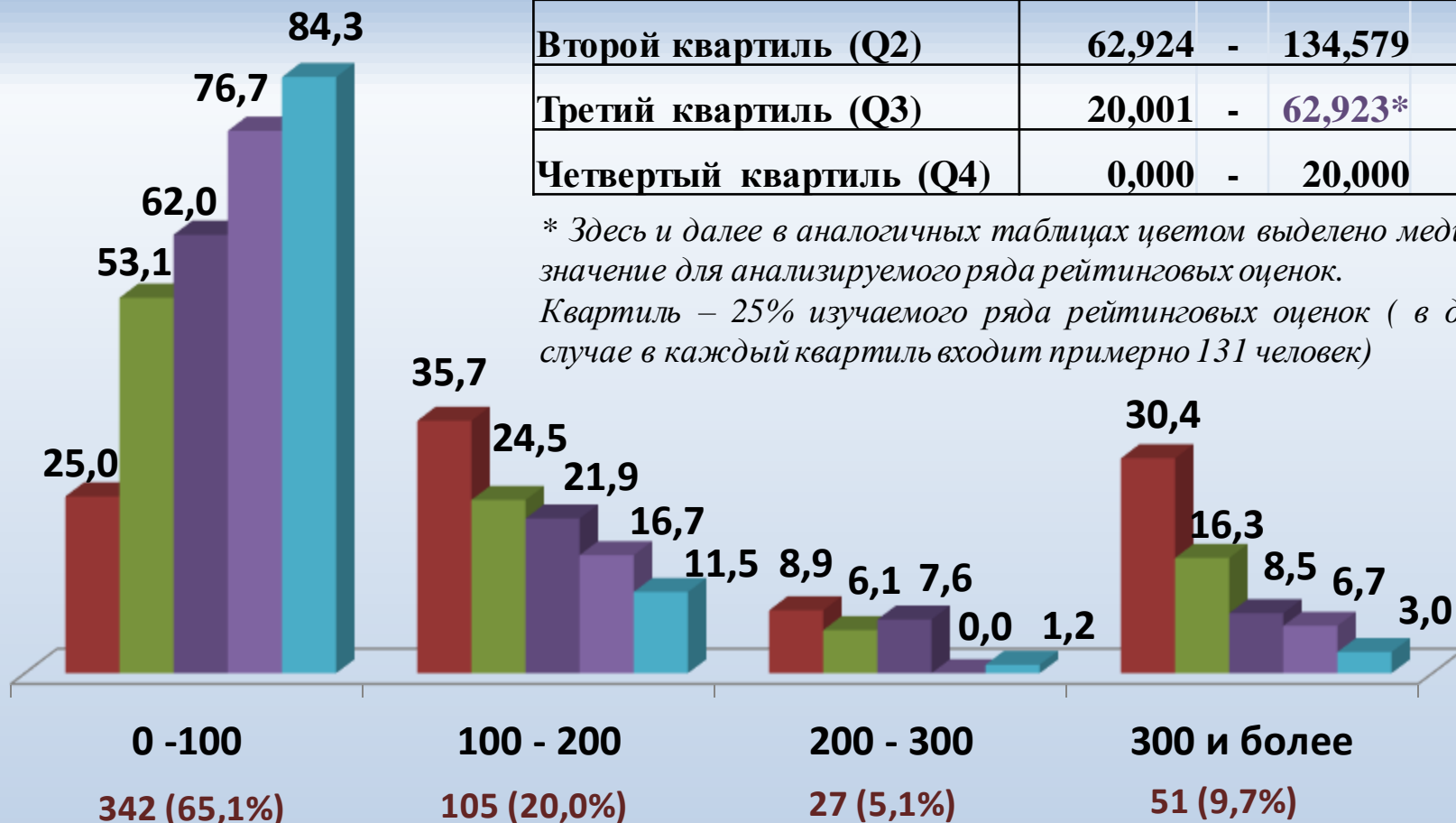
*Медиана – это значение рейтинга, которое делит ряд пополам. То есть в 2022 году 50% ППС имели рейтинг ниже 62,92 баллов и 50% соответственно выше этого значения.

Структура баллов рейтинга по должностям, %

Первый квартиль (Q1)	134,580	-	выше	баллов
Второй квартиль (Q2)	62,924	-	134,579	баллов
Третий квартиль (Q3)	20,001	-	62,923*	баллов
Четвертый квартиль (Q4)	0,000	-	20,000	баллов

* Здесь и далее в аналогичных таблицах цветом выделено медианное значение для анализируемого ряда рейтинговых оценок.

Квартиль – 25% изучаемого ряда рейтинговых оценок (в данном случае в каждый квартиль входит примерно 131 человек)



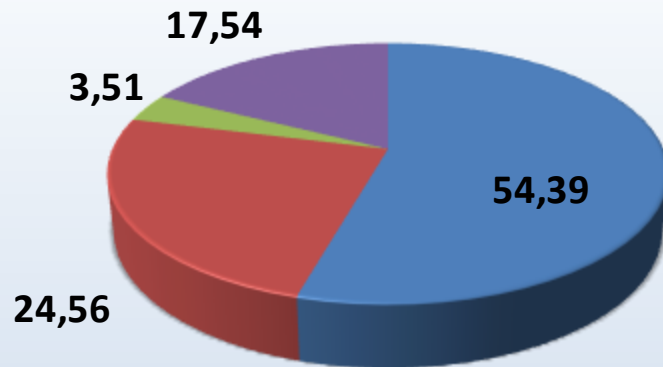
- Зав. кафедрами
- Профессора
- Доценты
- Ст. преподаватели
- Ассистенты

Связь между факторным и результативным признаками статистически значима при уровне значимости $p < 0.01$ (χ^2 85.212)

Клинические кафедры зав. кафедрами, профессора

Всего – 57

Структура баллов, %



Средний
рейтинг

160,042

■ 0 - 100 баллов

■ 100 - 200 баллов

■ 200 - 300 баллов

■ 300 и более баллов

Первый квартиль (Q1)	172,513	-	выше	баллов
Второй квартиль (Q2)	84,483	-	172,512	баллов
Третий квартиль (Q3)	36,573	-	84,482	баллов
Четвертый квартиль (Q4)	0,000	-	36,572	баллов

В данном случае в каждый квартиль входит примерно 14 человек

**Клинические кафедры
зав. кафедрами, профессора
Всего – 57
Места - 6 (10,53%)**

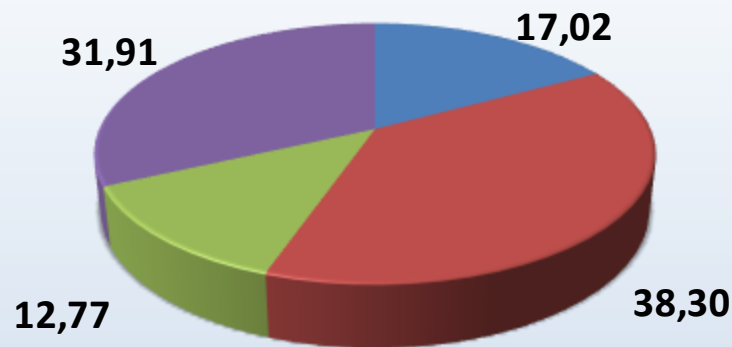
ФИО	Должность, кафедра	Балл	Место	% надбавки
Михин В.П.	Зав. кафедрой ВБ №2	1055,693	1	25
Пастух И.А.	Зав. кафедрой психиатрии и психосоматики	825,751	1	
Сумин С.А.	Зав. кафедрой АРИТ ИНО	657,155	2	15*
Громов А.Л.	Зав. кафедрой хир. стоматологии и ЧЛХ	535,200	3	10
Поветкин С.В.	Зав. кафедрой клинической фармакологии	457,579	3	
Суковатых Б.С.	Зав. кафедрой общей хирургии	418,734	3	

**В соответствии в действующим Положением об оплате труда стимулирующая выплата за второе место составляет 15% оклада*

Неклинические кафедры зав. кафедрами, профессора

Всего – 47

Структура баллов, %



Средний
рейтинг

290,926

■ 0 - 100 баллов

■ 100 - 200 баллов

■ 200 - 300 баллов

■ 300 и более баллов

Первый квартиль (Q1)	385,491	-	выше	баллов
Второй квартиль (Q2)	116,089	-	385,490	баллов
Третий квартиль (Q3)	112,810	-	116,088	баллов
Четвертый квартиль (Q4)	0,000	-	112,809	баллов

В данном случае в каждый квартиль входит примерно 11 человек

Неклинические кафедры зав. кафедрами, профессора Всего – 47 Места - 7 (14,89%)

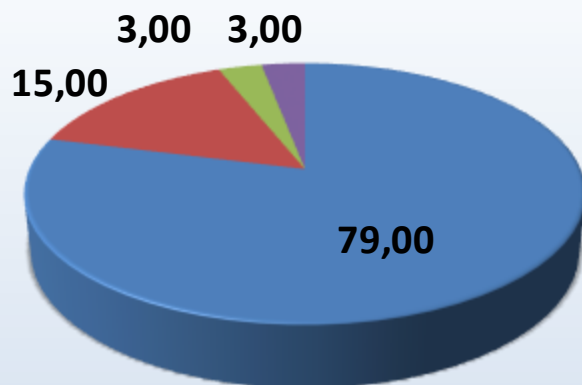
ФИО	Должность, кафедра	Балл	Место	% надбавки
Полоников А.В.	Профессор кафедры биологии, медицинской генетики и экологии	1271,965	1	25
Маль Г.С.	Зав. кафедрой фармакологии	954,418	2	15
Кравцова Е.С.	Профессор кафедры философии	911,799	2	
Затолокина М.А.	Профессор кафедры гистологии, эмбриологии, цитологии	733,730	3	10
Солодилова М.А.	Профессор кафедры биологии, медицинской генетики и экологии	720,182	3	
Лазурина Л.П.	Зав. кафедрой биологической и химической технологии	653,366	3	
Теньков А.А.	Зав. кафедрой судебной медицины	596,533	3	

**В соответствии в действующим Положением об оплате труда стимулирующая выплата за второе место составляет 15% оклада*

Клинические кафедры доценты, ст. преподаватели

Всего – 100

Структура баллов, %



Средний
рейтинг

70,946

■ 0 - 100 баллов

■ 100 - 200 баллов

■ 200 - 300 баллов

■ 300 и более баллов

Первый квартиль (Q1)	84,661	-	выше	баллов
Второй квартиль (Q2)	47,743	-	84,660	баллов
Третий квартиль (Q3)	18,562	-	47,742	баллов
Четвертый квартиль (Q4)	0,000	-	18,561	баллов

В данном случае в каждый квартиль входит примерно 25 человек

Клинические кафедры доценты, ст. преподаватели

**Всего – 100
Места - 9 (9,00%)**

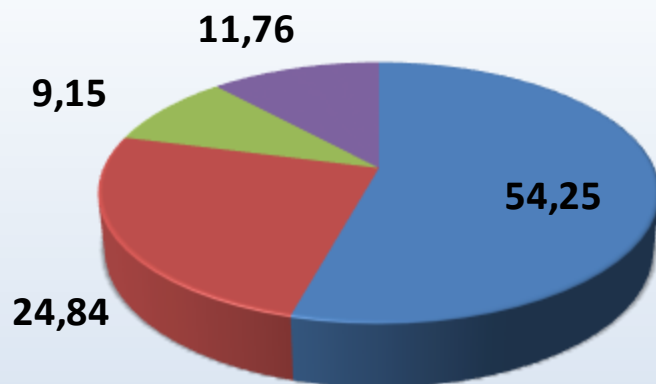
ФИО	Должность, кафедра	Балл	Место	% надбавки
Северинов Д.А.	Доцент каф. детской хирургии и педиатрии ИНО	560,543	1	25
Корнилов А.А.	Доцент каф. клинической фармакологии	379,460	1	
Жабин С.Н.	Доцент каф. хирургических болезней №1	313,962	2	15
Хардикова Е.М.	Доцент каф. внутренних болезней №1	272,113	2	
Брежнев А.Ю.	Доцент каф. офтальмологии	270,174	2	
Богушевская Ю.В.	Доцент каф. психиатрии и психосоматики	225,183	3	10
Левченко Е.В.	Доцент каф. психиатрии	186,598	3	
Савельева В.В.	Доцент каф. внутренних болезней №2	180,653	3	
Николаевская А.О.	Доцент каф. психиатрии и психосоматики	172,711	3	

**В соответствии в действующим Положением об оплате труда стимулирующая выплата за второе место составляет 15% оклада*

Неклинические кафедры доценты, ст. преподаватели

Всего – 153

Структура баллов, %



Средний
рейтинг

134,779

■ 0 - 100 баллов

■ 100 - 200 баллов

■ 200 - 300 баллов

■ 300 и более баллов

Первый квартиль (Q1)	164,483	-	выше	баллов
Второй квартиль (Q2)	85,910	-	164,482	баллов
Третий квартиль (Q3)	34,783	-	85,909	баллов
Четвертый квартиль (Q4)	0,000	-	34,782	баллов

В данном случае в каждый квартиль входит примерно 38 человек

Неклинические кафедры

Всего – 153

доценты, ст. преподаватели

**В соответствии в действующим Положением об оплате труда стимулирующая выплата за второе место составляет 15% оклада*

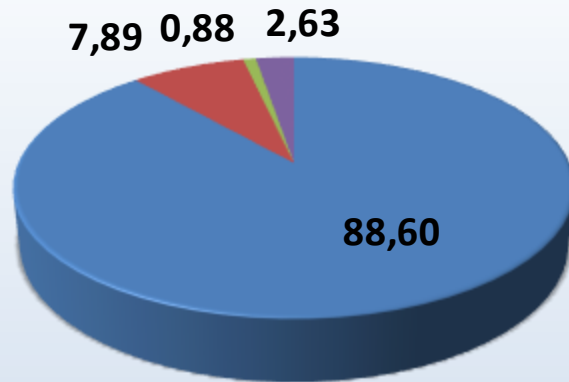
Места - 18 (11,76%)

ФИО	Должность, кафедра	Балл	Место	% надбавки
Болдина Н.В.	Доцент каф. фармакологии	707,653	1	25
Дмитриева Д.Д.	Ст. пр. каф. русского языка и культуры речи	689,356	1	
Бушуева О.Ю.	Доцент каф. биологии, мед. генетики и экологии	669,403	1	
Симонян Р.З.	Доцент каф. ОЗЗ	666,584	1	
Азарова Ю.Э.	Доцент каф. биологической химии	650,325	1	
Пыжова О.В.	Доцент каф. философии	590,947	2	15
Соколова Н.И.	Доцент каф. нормальной физиологии	523,900	2	
Рубцова Е.В.	Доцент каф. русского языка и культуры речи	523,548	2	
Басарева О.И.	Доцент каф. биологической и хим. технологии	476,650	2	
Власова О.В.	Доцент каф. экономики и менеджмента	430,773	3	10
Чиркова В.М.	Ст. пр. каф. русского языка и культуры речи	383,584	3	
Немеров Е.Н.	Доцент каф. философии	368,893	3	
Григорьева Т.М.	Доцент каф. общей и биоорганической химии	348,531	3	
Петрова Н.Э.	Доцент каф. русского языка и культуры речи	317,596	3	
Комкова Г.В.	Доцент каф. биологии, мед. генетики и экологии	315,341	3	
Симонова Ж.Г.	Доцент каф. философии	309,606	3	
Сергеева Н.М.	Доцент каф. экономики и менеджмента	305,757	3	
Тимошилов В. И.	Доцент каф. ОЗЗ ИНО с УЦБТ	304,204	3	

Клинические кафедры ассистенты, преподаватели

Всего – 114

Структура баллов, %



Средний
рейтинг

52,015

■ 0 - 100 баллов

■ 100 - 200 баллов

■ 200 - 300 баллов

■ 300 и более баллов

Первый квартиль (Q1)	66,518	-	выше	баллов
Второй квартиль (Q2)	28,998	-	66,517	баллов
Третий квартиль (Q3)	6,523	-	28,997	баллов
Четвертый квартиль (Q4)	0,000	-	6,522	баллов

В данном случае в каждый квартиль входит примерно 28 человек

Клинические кафедры ассистенты, преподаватели

Всего – 114
Места - 7 (6,14%)

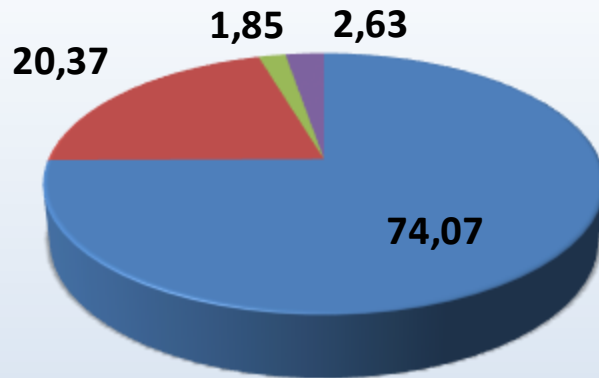
ФИО	Должность, кафедра	Балл	Место	% надбавки
Бароян М.А.	Ассистент каф. ортопедической стоматологии	600,260	1	25
Ярмамедов Д.М.	Ассистент каф. офтальмологии	369,358	2	15
Раджкumar Д.С Радж	Ассистент каф. травматологии и ортопедии	364,078	2	
Черников А.Ю.	Ассистент каф. клинической иммунологии, аллергологии и фтизиопульмонологии	203,738	3	10
Журбенко В.А.	Ассистент каф. стоматологии детского возраста	195,944	3	
Объедков Е. Г.	Ассистент каф. хирургических болезней №1	151,665	3	
Кичигина А.О.	Ассистент каф. спортивной медицины и лечебной физкультуры	146,223	3	

**В соответствии в действующим Положением об оплате труда стимулирующая выплата за второе место составляет 15% оклада*

Неклинические кафедры ассистенты, преподаватели

Структура баллов, %

Всего – 54



Средний
рейтинг

70,378

- 0 - 100 баллов
- 100 - 200 баллов
- 200 - 300 баллов
- 300 и более баллов

Первый квартиль (Q1)	99,705	-	выше	баллов
Второй квартиль (Q2)	35,396	-	99,704	баллов
Третий квартиль (Q3)	7,711	-	35,395	баллов
Четвертый квартиль (Q4)	0,000	-	7,710	баллов

В данном случае в каждый квартиль входит примерно 13 человек

Неклинические кафедры ассистенты, преподаватели

Всего – 54

Места - 5 (9,26%)

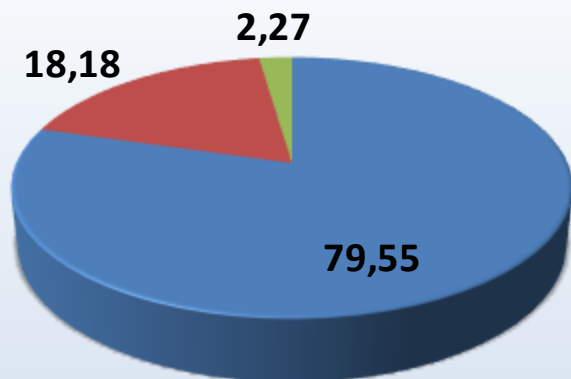
ФИО	Должность, кафедра	Балл	Место	% надбавки
Клесова Е.Ю.	Ассистент каф. биологии, медицинской генетики и экологии	616,787	1	25
Кривохатько А.А.	Ассистент каф. судебной медицины	318,553	2	15
Самчик Н.Н.	Преподаватель каф. русского языка и культуры речи	219,880	3	10
Бородина К.М.	Ассистент каф. анатомии человека	167,632	3	
Петрова Е.В.	Ассистент каф. нормальной физиологии им. А.В. Завьялова	162,639	3	

**В соответствии в действующим Положением об оплате труда стимулирующая выплата за второе место составляет 15% оклада*

Преподаватели медико-фармацевтического колледжа

Структура баллов, %

Всего – 44



■ 0 - 100 баллов

■ 100 - 200 баллов

■ 200 - 300 баллов

Средний
рейтинг

49,579

Первый квартиль (Q1)	77,751	-	выше	баллов
Второй квартиль (Q2)	21,756	-	77,750	баллов
Третий квартиль (Q3)	4,126	-	21,755	баллов
Четвертый квартиль (Q4)	0,000	-	4,125	баллов

В данном случае в каждый квартиль входит примерно 11 человек

Преподаватели медико-фармацевтического колледжа

Всего – 44

Места - 5 (11,36%)

ФИО	Должность	Балл	Место	Надбавка, руб.
Богатых В.А.	Преподаватель	217,000	2	5000
Шевченко Е.Ф.	Преподаватель	184,500	2	
Кулешова В.В.	Преподаватель	157,339	3	4000
Ивлева Е.В.	Преподаватель	146,000	3	
Гладунцова Е.Б.	Преподаватель	136,730	3	

Удовлетворенность ИАС «Рейтинг преподавателя» Всего – 158 из 525 (30,1%)

Удобство и легкость работы с интерфейсом	4,29
Качество технической поддержки - Центр информатизации	4,41
Качество информационной поддержки - Центр качества образования и подготовки научных кадров	4,47
Общий функционал системы	4,25
Возможность взаимодействия с модератором (быстрота проверки, информативность комментариев при отклонении)	4,26
Система отслеживания статуса записи	4,34
Среднее значение по параметрам	4,34

РЕШЕНИЕ
учёного совета по докладу
«Результаты рейтинговой оценки деятельности ППС
за 2021/2022 учебный год»

1. Утвердить результаты рейтингового контроля качества деятельности преподавателей за 2021/2022 уч.г.
Срок исполнения: декабрь 2022
Ответственный: нач. ЦКОиПНК доцент Солянина В.А.
2. Разместить информацию о результатах рейтинговой оценки деятельности ППС за 2021/2022 уч.г. на официальном сайте университета
Срок исполнения: декабрь 2022
Ответственный: нач. ЦКОиПНК доцент Солянина В.А.
3. Обеспечить возможность постоянного внесения информации о своей деятельности преподавателями КГМУ в информационно-аналитическую систему «Рейтинг преподавателя»
Срок исполнения: февраль 2023
Ответственный: нач. ЦКОиПНК доцент Солянина В.А., директор ЦИ Коновалов Е.А.
4. Осуществлять контроль внесения информации о деятельности НПР университета в информационно-аналитическую систему «Рейтинг преподавателя» за текущий учебный год
Срок исполнения: март 2023 и далее постоянно
Ответственный: зав. кафедрами, директора институтов и МФК