

ЛЕПРА: ЭТИОЛОГИЯ, ПАТОГЕНЕЗ, ДИАГНОСТИКА

ВСЕМИРНЫЙ ДЕНЬ БОРЬБЫ С ЛЕПРОЙ

Виртуальные выставки
отдела записи и научной
информации библиотеки
КГМУ

С 1954 года по инициативе ВОЗ во всем мире отмечается день помощи больным лепрой. Лепра (проказа) — это хроническая инфекционная болезнь, вызываемая кислотоустойчивой палочковидной бациллой. Болезнь поражает кожу, периферические нервы, слизистую оболочку верхних дыхательных путей и глаз. Лепра излечима, и лечение, проведенное на ранних стадиях болезни, позволяет избежать инвалидности.

Лепра была известна в древних цивилизациях Египта, Индии и Китая. Первое письменное упоминание о лепре датируется 600 годом до н.э. В древних рукописях говорилось о передаче этого недуга через контакты, так что больные лепрой часто подвергались гонениям. До сих пор сохранилось выражение «бежать, как от прокаженного».

На сегодняшний день во всем мире достигнуты значительные успехи в борьбе с лепрой. Начиная с 2000 г. заболевание ликвидировано в глобальных масштабах (был достигнут показатель распространенности лепры менее 1 случая заболевания на 10 000 человек).

В России заболеваемость лепрой носит единичный характер. По данным на 2016г. в Российской Федерации состоит на учете около 300 больных лепрой. 30% из них находятся в противолепрозных учреждениях, остальные живут в семьях, находясь под диспансерным наблюдением. Больные лепрой содержатся на полном государственном обеспечении. Их медицинскую и социальную реабилитацию осуществляют противолепрозные учреждения.

Ведущим научным, лечебным, консультативным, организационно-методическим, учебным и международным центром по лепре является «Научно-исследовательский институт по изучению лепры» Минздрава России. Сотрудники института совершенствуют методы диспансеризации и реабилитации состоящих на учете больных, а также работают над расширением прав и возможностей людей, страдающих от лепры.

СОДЕРЖАНИЕ ВЫСТАВКИ

- Издания ЭБС «Консультант Врача»
- Издания ЭБС «Консультант Студента»
- Издания из фонда библиотеки КГМУ
- Публикации в периодических изданиях

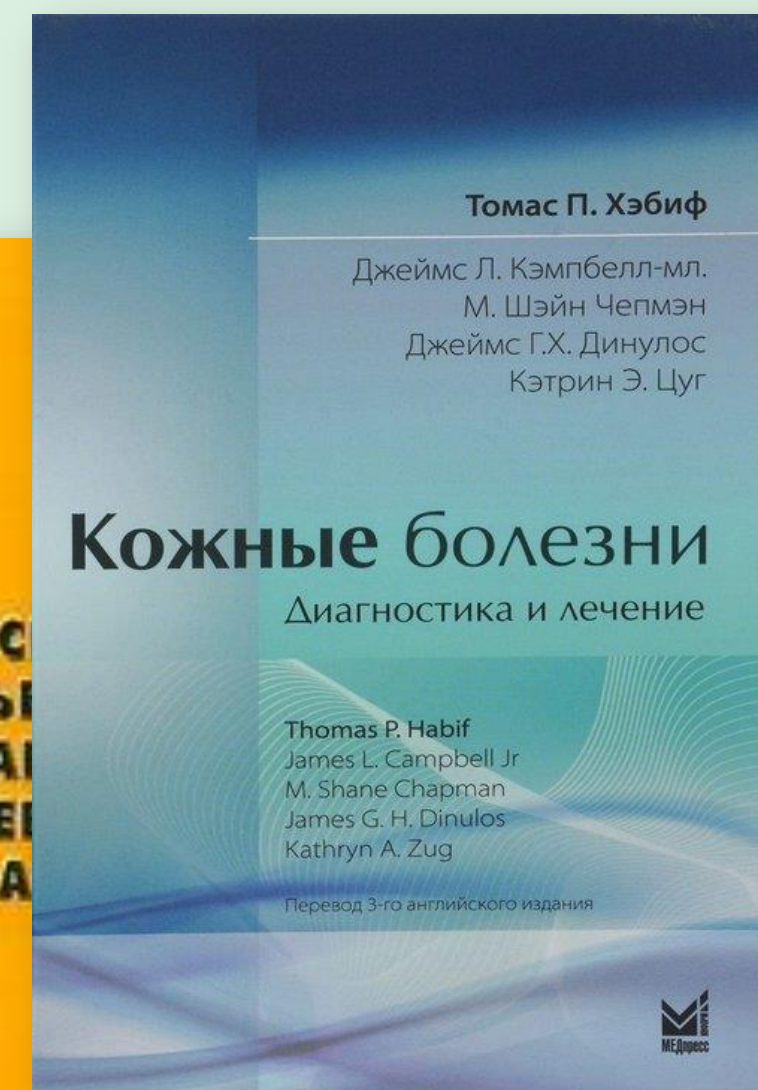
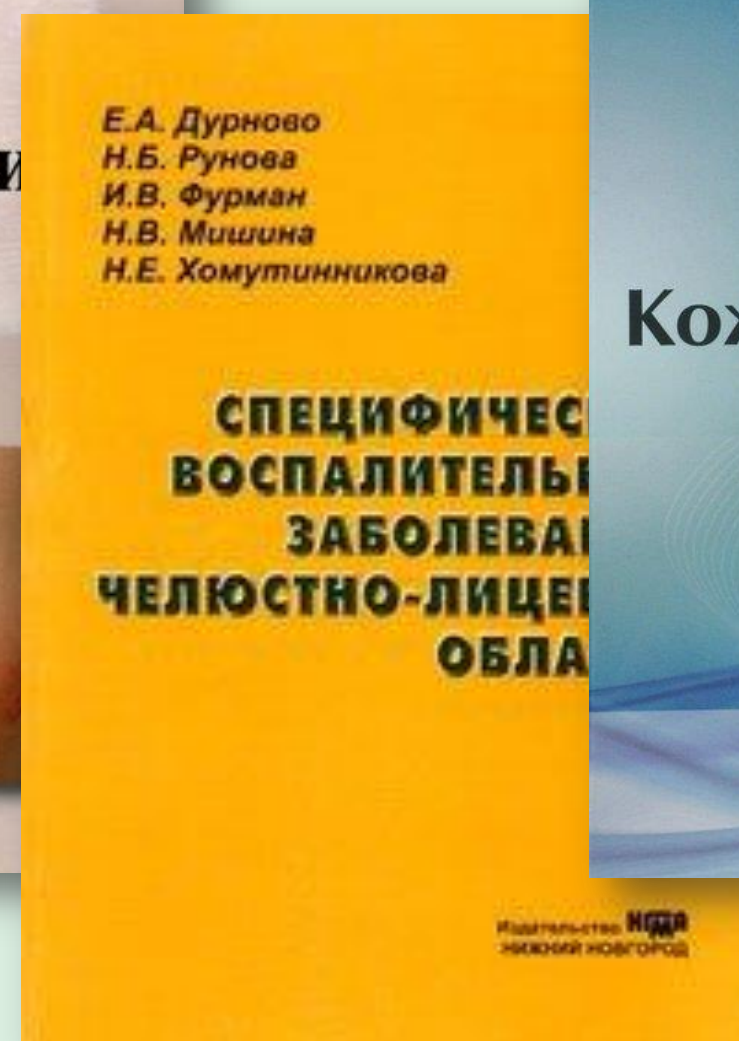
ИЗДАНИЯ ЭБС «КОНСУЛЬТАНТ ВРАЧА»

- Дерматовенерология. Национальное руководство. Краткое издание / под ред. Ю. С. Бутова, Ю. К. Скрипкина, О. Л. Иванова. - Москва : ГЭОТАР-Медиа, 2017. - 896 с. - ISBN 978-5-9704-4159-6. - Текст : электронный // Электронно-библиотечная система Консультант врача : [сайт]. - URL: <https://www.rosmedlib.ru/book/ISBN9785970441596.html>
- Хронические нейроинфекции / под ред. И. А. Завалишина, Н. Н. Спирина, А. Н. Бойко, С. С. Никитина. - 2-е изд. - Москва : ГЭОТАР-Медиа, 2018. - 592 с. : ил. - (Серия "Библиотека врача-специалиста"). - ISBN 978-5-9704-4807-6. - Текст : электронный // Электронно-библиотечная система Консультант врача : [сайт]. - URL: <https://www.rosmedlib.ru/book/ISBN9785970448076.html>
- Инфекционные болезни: национальное руководство + CD / под ред. Н. Д. Ющука, Ю. Я. Венгерова. - Москва : ГЭОТАР-Медиа, 2015. - 1056 с. - (Серия "Национальные руководства") - ISBN 978-5-9704-3265-5. - Текст : электронный // Электронно-библиотечная система Консультант врача : [сайт]. - URL: <https://www.rosmedlib.ru/book/ISBN9785970432655.html>

ИЗДАНИЯ ЭБС «КОНСУЛЬТАНТ СТУДЕНТА»

- Ющенко, А. А. Лепра / А. А. Ющенко - Москва : ГЭОТАР-Медиа, 2011. - Текст : электронный // Электронно-библиотечная система Консультант студента : [сайт]. - URL : <http://www.studmedlib.ru/book/970410004V0056.html>
- Дерматовенерология : учебник / под ред. А. В. Самцова, В. В. Барбинова. - 3-е изд., перераб. и доп. - М. : ГЭОТАР-Медиа, 2016. - 432 с. : ил. - ISBN 978-5-9704-3650-9. - Текст : электронный // Электронно-библиотечная система Консультант студента : [сайт]. - URL : <http://www.studmedlib.ru/book/ISBN9785970436509.html>
- Скрипкин, Ю. К. Кожные и венерические болезни : учебник / Ю. К. Скрипкин, А. А. Кубанова, В. Г. Акимов. - Москва : ГЭОТАР-Медиа, 2012. - 544 с. - ISBN 978-5-9704-1993-9. - Текст : электронный // Электронно-библиотечная система Консультант студента. - URL : <http://www.studmedlib.ru/book/ISBN9785970419939.html>

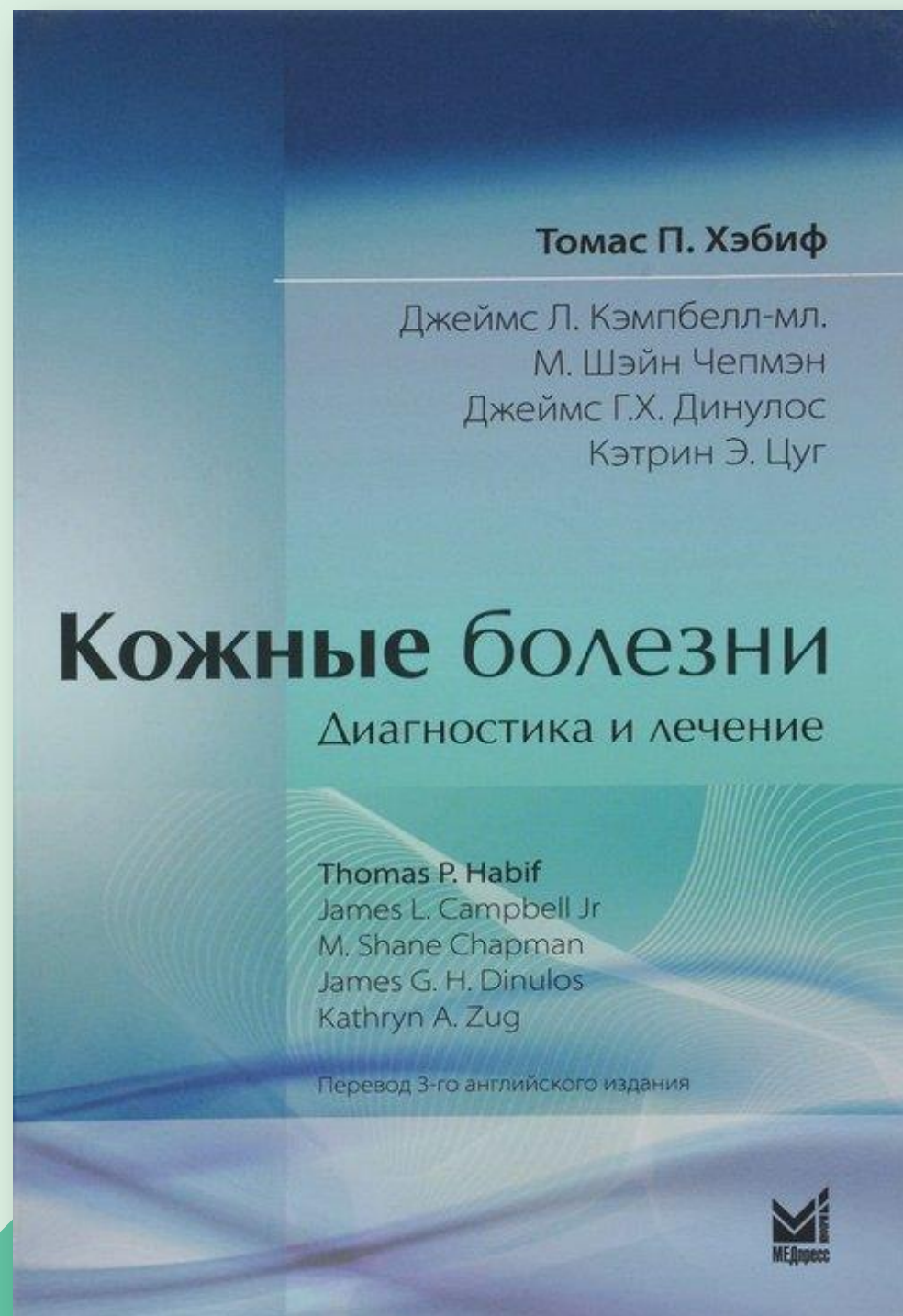
ИЗДАНИЯ ИЗ ФОНДА БИБЛИОТЕКИ КГМУ



616.5

К 58

Кожные болезни: диагностика и лечение / Т. П. Хэбиф [и др.] ; пер. 3-го англ. изд. : [В. П. Адаскевич]. - 4-е изд. - Москва : МЕДпресс-информ, 2016. - 700 с.



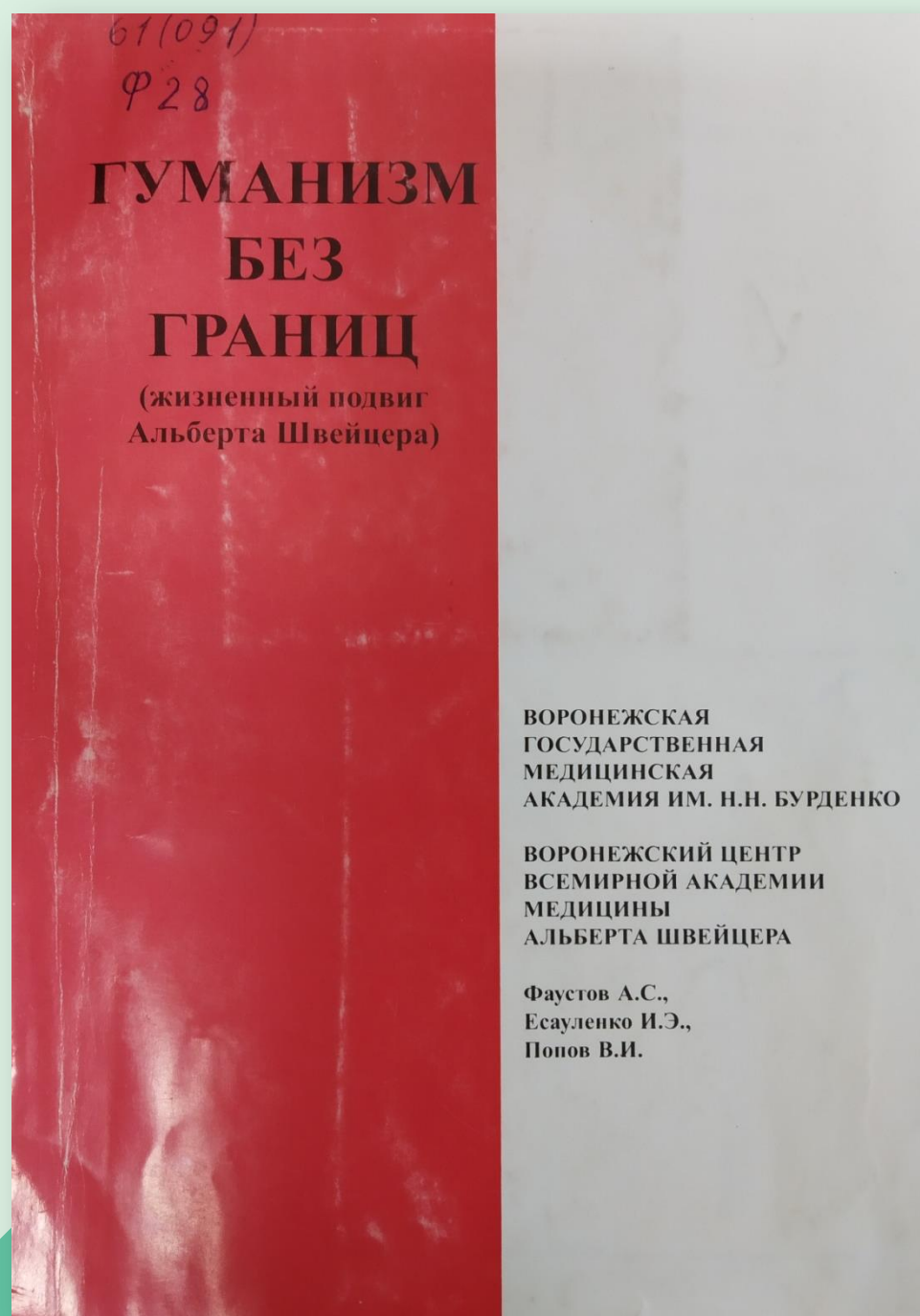
Повседневная клиническая практика, особенно амбулаторная, вызывает у практикующего врача постоянную необходимость совершенствования в области диагностики и лечения кожных заболеваний. В книге дано краткое, но исчерпывающее описание многих распространенных и довольно редко встречающихся форм патологии кожи, сопровождаемое тщательно отобранными и информативными высококачественными иллюстрациями. Наряду с этим уделено внимание лечебной тактике, сведениям о новейших лекарственных средствах, в том числе отпускаемых без рецепта.

Руководство предназначено для практикующих врачей, в том числе дерматологов, косметологов, инфекционистов, а также интернов, клинических ординаторов и студентов старших курсов медицинских вузов.

61(091)

Ф 28

Фаустов, А. С. Гуманизм без границ (жизненный подвиг Альберта Швейцера) / А. С. Фаустов, И. Э. Есауленко, В. И. Попов ; ВГМА им. Н. Н. Бурденко; Воронеж. центр Всемир. акад. медицины Альберта Швейцера. - Воронеж : Истоки, 2001. - 208 с. - Библиогр.: с. 203-205.



Идеи гуманизма получили наиболее полное выражение в публикациях и в деятельности врачей и ученых медиков. Со времен Гиппократ и его «клятвы врача» многие медики разных стран не только проповедывали, но и действовали, руководствуясь принципами человечности, гуманности. Ярким примером в этом плане является Альберт Швейцер, совершивший человеческий и врачебный подвиг во имя любви к людям.

В основу книги положен перевод с английского книги Казимежа Имиелински, Кшиштиана Имиелински и Анджея Имиелински «Альберт Швейцер: мыслитель, гуманист, врач» (1999), с участием Рене Швейцер-Миллер, доктором медицины, почетным доктором Академии Альберта Швейцера – единственной дочерью Альберта Швейцера; Кристианой Энгель, доктором медицины; доктором философии – внучкой Альберта Швейцера, сотрудником Альберта Швейцера в Ламбарене. Перевод книги осуществлен Сава Сергеем Николаевичем. Литературная обработка текста – авторов. В книге развивается идея гуманизма в медицине. Содержатся сведения о деятельности Воронежского центра имени Альберта Швейцера. Книга рассчитана на широкий круг читателей.

616.5

К 93

Курдина, М. И. Атлас кожных и венерических болезней : учеб. пособие для студентов мед. вузов / М. И. Курдина. - Москва : Медицина, Шико, 2008. - 378 с.

М. И. Курдина

**Атлас
КОЖНЫХ
и венерических
болезней**



В атласе наглядно представлены клинические симптомы кожных и венерических болезней, изучение которых входит в обязательную программу подготовки студентов медицинских вузов. Иллюстрации сопровождаются кратким текстом, отражающим логическую структуру темы и не дублирующим существующие учебники и руководства по дерматовенерологии.

Атлас включает одну главу, посвященную пропедевтике, одну физиологическим состояниям и болезням кожи новорожденных, три болезням, передаваемым половым путем, и 27 различным дерматозам. Иллюстрирован 508 фотографиями. Соответствует действующей Государственной программе по кожным и венерическим болезням для студентов высших медицинских заведений.

Предназначен для студентов медицинских вузов, врачей-дерматологов, врачей смежных специальностей.

616.5


Б 79

Болезни кожи и инфекции, передаваемые половым путем : справ. / Ю. К. Скрипкин, Г. Д. Селисский, С. М. Федоров и др. - Москва : МИА, 2003. - 542 с.



В справочнике предоставлен перечень более 300 заболеваний кожи и инфекций, передаваемых половым путем. Описаны современные методы их диагностики и лечения. Затрагиваются особенности лечения беременных, ВИЧ – инфицированных. Книга снабжена предметным указателем, построенным по нозологическому принципу. Для врачей дерматовенерологов, инфекционистов, студентов медицинских вузов.

Н. Н. Жуков-Варежников - выдающийся врач и ученый (Очерки жизни) / авт.-сост. Е. П. Ковалева. - Москва : [б. и.], 2004. - 223 с.



Николай Николаевич Жуков-Варежников (1908-1981) – выдающийся врач и ученый – внес большой вклад в становление и развитие отечественной иммунологии. Неоценима его роль в борьбе с особо опасными инфекциями. Он первым в мире разработал метод лечения первичной легочной чумы. Принимал участие в ликвидации 35 вспышек чумы и 18 вспышек холеры – не только в нашей, но и в других странах.

Н. Н. Жуков-Варежников был в числе пионеров –исследователей в области космической биологии. Первая кафедра биологии с основами генетики была создана академиком Жуковым-Варежниковым и руководима им в течение 17 лет.

Скромный, мужественный человек, истинный российский интеллигент, он пользовался огромным авторитетом в научном мире. Его жизненным девизом был: «Долг превыше всего!».

В силу различных причин ни одна из попыток издать книгу об этом выдающемся ученом и самобытном человеке не была реализована. Благодаря усилиям видного отечественного эпидемиолога Е. П. Ковалевой (вдовы Н. Н. Жукова-Варежникова) стал возможным выход в свет этой книги.

616.5

С 45

Скрипкин, Ю. К. Кожные и венерические болезни / Ю. К. Скрипкин. - Москва : Триада-Х, 2000. - 688 с. : ил.



Кожные и венерические болезни чрезвычайно многообразны по клиническим проявлениям. Они нередко служат отражением изменений важнейших органов и систем, патологии внутренних органов, центральной нервной, эндокринной системы, нарушений адаптационных механизмов организма. Дерматологию и венерологию давно уже не считают сугубо узкими специальностями. Напротив, знание основ этих дисциплин стало необходимым в повседневной деятельности клинициста любого профиля. Их изучение является одним из обязательных этапов подготовки врача любой специальности. В учебном пособии большое место уделено заболеваниям, передаваемым половым путем; приоритетная роль отведена методам современных молекулярно-биологических, иммунохимических, иммуноморфологических, серологических исследований, детекции геномной ДНК, новым медикаментозным средствам и терапевтическим методикам. На смену реакции Вассермана, которой в 2006 г. исполнилось 100 лет, пришли более чувствительные и специфические методы исследования на сифилис, что также нашло отражение в соответствующей главе учебника.

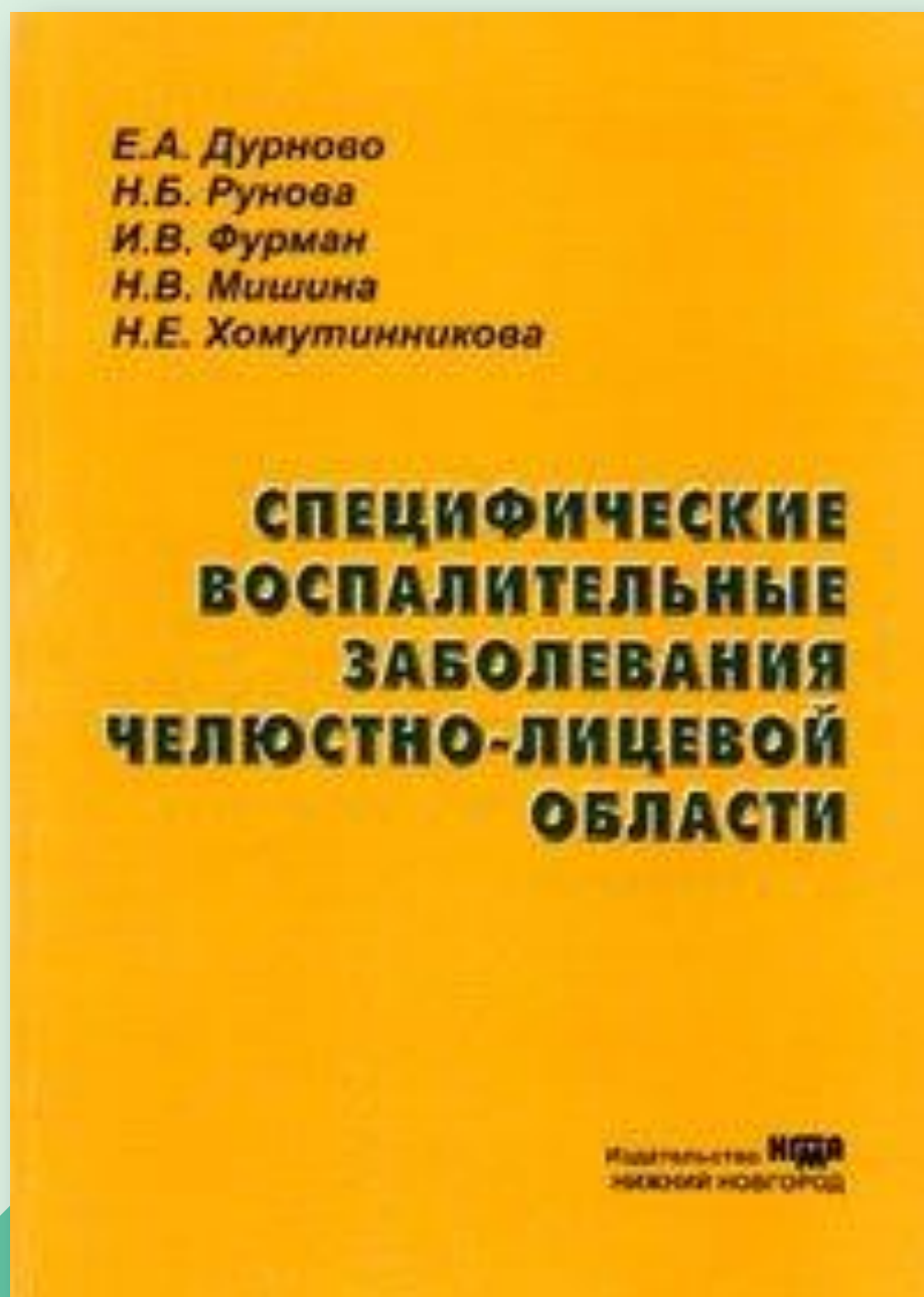
Это издание существенно отличается от предыдущего: в той или иной мере переделаны все разделы, написан ряд новых глав, исключены потерявшие актуальность главы об особенностях дерматозов у детей, подробно изложенные в учебнике для студентов педиатрического факультета, а также некоторые редкие дерматозы.

Дерматология как никакая другая клиническая дисциплина нуждается в иллюстративном материале. В учебник «Кожные и венерические болезни» включены цветные фотографии почти всех описываемых дерматозов, что облегчит их запоминание и распознавание. Авторы надеются, что учебник станет необходимым пособием для студентов-медиков, а также для специалистов широкого медицинского профиля.

616.31

С 71

Специфические воспалительные заболевания челюстно-лицевой области : учеб. пособие для студентов мед. вузов / Е. А. Дурново, Н. Б. Рунова, И. В. Фурман и др.; под ред. Е. А. Дурново; Нижегород. гос. мед. акад. - Н. Новгород : НГМА, 2005. - 135 с.



Пособие посвящено современным аспектам этиологии, патогенеза, клиники, диагностики и лечения основных специфических заболеваний. Особое внимание уделено локализации, клиническим особенностям течения специфических заболеваний в челюстно-лицевой области и выявлению дифференциально-диагностических критериев, позволяющих правильно и точно диагностировать их на стоматологическом приеме. Предложены современные схемы и методы лечения специфических заболеваний; отдельно выделены вопросы, касающиеся профилактики заболеваний и мер по предупреждению их распространения.

В учебное пособие включены тестовые задания и клинические задачи по разделу «Специфические воспалительные заболевания челюстно-лицевой области».

Издание предназначено для студентов стоматологических и лечебных факультетов, а также может быть использовано в постдипломном курсе обучения.

ПУБЛИКАЦИИ В ПЕРИОДИЧЕСКИХ ИЗДАНИЯХ

- Белова, Л. В. Лепролог Михаил Васильевич Краснянский (1890-1941) и его окружение (к 125-летию со дня рождения и ко дню Великой Победы) / Л. В. Белова, Н. В. Баткаева // **Вестник последипломного медицинского образования.** - 2016. - № 2. - С. 82-88.
- Белова, Л. В. Она жила в трех веках! Наталия Васильевна Добротворская-Кожевникова (1895-2000) и ее окружение (К 120-летию со дня рождения и 15-летию со дня смерти) / Л. В. Белова, Н. В. Баткаева // **Вестник последипломного медицинского образования.** - 2016. - № 3. - С. 57-64.
- Дегтерев, О. В. Антитела класса М к полусинтетическому антигену *Micobacteria leprae* – Dis-BSA у жителей эндемичного и неэндемичного регионов России : научное издание / О. В. Дегтерев, С. В. Ротанов, З. Я. Ибадулаев // **Российский журнал кожных и венерических болезней.** - 2015. - № 5. - С. 56-59.
- Разработка лабораторной диагностики лепры с помощью полимеразной цепной реакции / Л. В. Сароянц [и др.] // **Клиническая лабораторная диагностика.** - 2018. - № 1. - С. 55-59.
- Сароянц, Л. В. Идентификация микобактерий, выделенных из содержимого трофических язв больных лепрой / Л. В. Сароянц, К. Ш. Арнаудова, В. В. Дуйко // **Клиническая дерматология и венерология.** - 2015. - № 5. - С. 28-31.
- Случай семейной лепры / Л. В. Сароянц [и др.] // **Клиническая дерматология и венерология.** - 2018. - № 5. - С. 47-51.
- Совершенствование ПЦР-диагностики лепры путём амплификации видоспецифичного повторяющегося фрагмента генома *MYCOBACTERIUM LEPRAE* / О. А. Образцова [и др.] // **Клиническая лабораторная диагностика.** - 2018. - № 8. - С. 511-516.

СПИСОК ИСПОЛЬЗОВАННЫХ ИСТОЧНИКОВ

30 января - Всемирный день борьбы с лепрой // minzdrav.gov.ru : Министерство здравоохранения РФ. URL : <https://minzdrav.gov.ru/news/2016/01/29/2754-30-yanvaryu-vsemirnyu-den-borby-s-leproy> (дата обращения 29.01.2021).

ВИРТУАЛЬНАЯ ВЫСТАВКА ПОДГОТОВЛЕНА
СОТРУДНИКОМ ОТДЕЛА ЗАПИСИ И НАУЧНОЙ
ИНФОРМАЦИИ В 2021 ГОДУ