



УЧЕБНИК

ПРОПЕДЕВТИКА СТОМАТОЛОГИЧЕСКИХ ЗАБОЛЕВАНИЙ

Под редакцией
академика РАН О.О. Янушевича,
профессора Э.А. Базикяна



ИЗДАТЕЛЬСКАЯ ГРУППА
«ГЭОТАР-Медиа»

НОВИНКИ ЭЛЕКТРОННОЙ БИБЛИОТЕКИ

СТОМАТОЛОГИЯ

Издания 2023 гг.



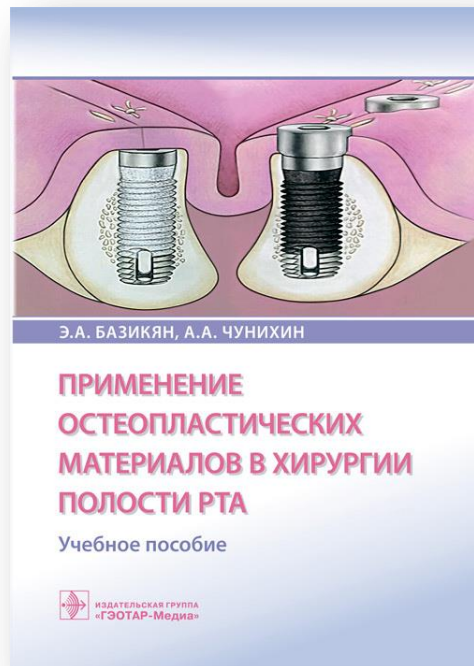
Электронная библиотечная система

**Консультант
студента**



**КОНСУЛЬТАНТ
ВРАЧА**

Базилян, Э. А. Применение остеопластических материалов в хирургии полости рта : учебное пособие / Э. А. Базилян, А. А. Чунихин. - Москва : ГЭОТАР-Медиа, 2023. - 152 с. : ил. - ISBN 978-5-9704-7444-0. - Текст : электронный // ЭБС "Консультант студента" : [сайт]. - URL: <https://www.studentlibrary.ru/book/ISBN9785970474440.html>. - Режим доступа: для зарегистрир. пользователей.



Учебное пособие соответствует требованиям федерального государственного образовательного стандарта высшего профессионального образования по специальности "Стоматология" и программе по дисциплине "Стоматология" с учетом модернизации медицинского образования. Материал изложен по блок-модульной системе и призван помочь формированию у студентов профессиональных знаний, компетенций, навыков и практических умений по применению современных остеопластических материалов при различных патологиях для ускорения процесса ремоделирования костной ткани.

В издании показаны основные свойства современных остеопластических материалов, а также изложены принципы их применения в репарации костной ткани при различной патологии. Особое внимание уделено хирургическим методам лечения кист больших размеров с применением остеопластических материалов и методикам аугментации костной ткани при восстановлении необходимой ширины и высоты альвеолярного отростка на верхней челюсти и альвеолярной части на нижней челюсти. Даны рекомендации по применению остеопластических материалов для заполнения костных дефектов при операции субантральной аугментации на верхнечелюстном синусе, а также после удаления зубов с целью сохранения объема костной ткани.


ПЕРЕЙТИ НА САЙТ

Жильцова, Н. А. Технология изготовления ортодонтических аппаратов и зубных протезов пациентам детского возраста : учебник / Н. А. Жильцова. - Москва : ГЭОТАР-Медиа, 2023. - 240 с. : ил. - ISBN 978-5-9704-7404-4. - Текст : электронный // ЭБС "Консультант студента" : [сайт]. - URL: <https://www.studentlibrary.ru/book/ISBN9785970474044.html>. - Режим доступа: для зарегистрир. пользователей.

В учебнике представлен раздел ортопедической стоматологии «Технология изготовления ортодонтических аппаратов и зубных протезов пациентам детского возраста», приведены сведения об особенностях организации зуботехнической лаборатории, описано развитие зубочелюстной системы, отражены методы изготовления ортопедических конструкций у детского контингента и ортодонтическое лечение взрослых. Рассмотрены также различные виды документации по данному разделу, виды окклюзии, характеристика ортодонтических аппаратов механического, функционального и комбинированного действия и лабораторные этапы их изготовления.

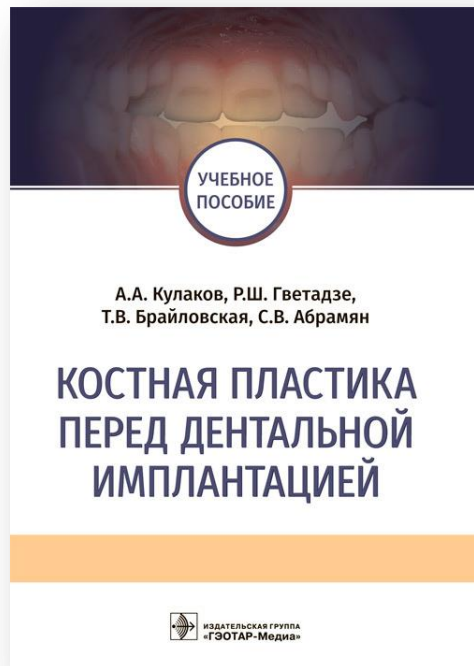
Материал изложен с применением современной терминологии и способствует освоению основных видов профессиональной деятельности и мануальных навыков. Каждая глава включает вопросы для закрепления изученного материала, в конце учебника даны тестовые вопросы.

Издание подготовлено с учетом основных требований современного федерального государственного образовательного стандарта и составлено в соответствии с программой обучения студентов медицинских колледжей и факультетов среднего медицинского образования вузов, обучающихся по специальности 31.02.05 «Стоматология ортопедическая» и получающих квалификацию «Зубной техник».



ПЕРЕЙТИ НА САЙТ

Костная пластика перед дентальной имплантацией : учебное пособие / А. А. Кулаков, Р. Ш. Гветадзе, Т. В. Брайловская, С. В. Абрамян. - Москва : ГЭОТАР-Медиа, 2023. - 112 с. : ил. - ISBN 978-5-9704-7426-6. - Текст : электронный // ЭБС "Консультант студента" : [сайт]. - URL: <https://www.studentlibrary.ru/book/ISBN9785970474266.html>. - Режим доступа: для зарегистрир. пользователей.



Расширенные возможности медицинской науки и техники, а также развитие новых технологий позволяют на более высоком качественном уровне обратиться к проблеме ортопедического лечения пациентов в условиях атрофии костной ткани челюстей. Дентальная имплантация является одним из ведущих методов восстановления дефектов зубных рядов, так как отвечает значительно возросшим современным функциональным и эстетическим требованиям, предъявляемым пациентами к результату стоматологической реабилитации.

В учебном пособии рассмотрена оптимизация хирургических методик, направленных на увеличение объема костной ткани в челюстно-лицевой области, позволяющая преодолеть существенные ограничения при использовании дентальных имплантатов в условиях атрофии костной ткани челюстей в местах их установки.

Учебное пособие может быть использовано при обучении студентов, врачей-ординаторов и курсантов на кафедрах хирургической стоматологии и челюстно-лицевой хирургии.

ПЕРЕЙТИ НА САЙТ

Специфические воспалительные заболевания органов полости рта и челюстно-лицевой области : учебное пособие / под ред. А. М. Панина. - Москва : ГЭОТАР-Медиа, 2023. - 144 с. : ил. - ISBN 978-5-9704-7255-2. - Текст : электронный // ЭБС "Консультант студента" : [сайт]. - URL: <https://www.studentlibrary.ru/book/ISBN9785970472552.html>. - Режим доступа: для зарегистрир. пользователей.

В издании рассмотрены вопросы по курсу хирургической стоматологии. С учетом современных представлений освещены клинические особенности, а также рентгенологические, патологоанатомические и микробиологические характеристики специфических воспалительных заболеваний органов полости рта и челюстно-лицевой области. Уточнены положения этиологии, патогенеза, современных классификаций обозначенных нозологий. Теоретический материал иллюстрирован таблицами и рисунками.

Издание подготовлено профессорско-преподавательским составом кафедры хирургической стоматологии, кафедры микробиологии, вирусологии, иммунологии, кафедры фтизиатрии и пульмонологии, кафедры кожных и венерических болезней, кафедры патологической анатомии ФГБОУ ВО "Московский государственный медико-стоматологический университет им. А.И. Евдокимова" Минздрава России.

Предназначено студентам медицинских вузов в качестве учебно-методического пособия по стоматологии, слушателям программ дополнительного профессионального образования и практикующим врачам.



ПЕРЕЙТИ НА САЙТ

Челюстно-лицевая хирургия : учебное пособие для аккредитации специалистов / под общ. ред. Э. А. Базикяна. - Москва : ГЭОТАР-Медиа, 2023. - 536 с. : ил. - ISBN 978-5-9704-7399-3. - Текст : электронный // ЭБС "Консультант студента" : [сайт]. - URL: <https://www.studentlibrary.ru/book/ISBN9785970473993.html>. - Режим доступа: для зарегистрир. пользователей.



В учебном пособии освещены вопросы диагностики, лечения и реабилитации пациентов с патологией челюстно-лицевой области, анестезиологического обеспечения в стоматологии, комплексной диагностики и лечения воспалительных заболеваний, врожденной и наследственной патологии челюстно-лицевой области, травмы костей лицевого скелета и мягких тканей, а также болезней височно-нижнечелюстного сустава.

Представлены наиболее распространенные нозологические формы заболеваний челюстно-лицевой области у детей, подростков и взрослых пациентов, методы обследования при воспалительных заболеваниях челюстно-лицевой области, кистах челюстей, одонтогенном синусите, лимфаденитах, травматических, термических, сочетанных и комбинированных повреждениях челюстно-лицевой области. Отражены научные и методологические принципы, заложенные в федеральном государственном образовательном стандарте. Описаны методики лечения с применением гнатической хирургии, пластической хирургии при врожденных пороках развития челюстно-лицевой области и пластики мягкими тканями. Особое внимание уделено диагностике и хирургическому лечению опухолей и опухолеподобных образований, невритов, невралгий, патологии височно-нижнечелюстного сустава, специфических воспалительных заболеваний челюстно-лицевой области.

Данное учебное пособие призвано сформировать фундаментальное клиническое мышление и подготовить студента, ординатора, врача к сдаче первичной, первичной специализированной, периодической аккредитации (это независимая процедура оценки, проводимая в целях определения соответствия квалификации лица, получившего медицинское образование) по специальностям 31.08.69 "Челюстно-лицевая хирургия" и 31.05.03 "Стоматология" в соответствии с полученным образованием.

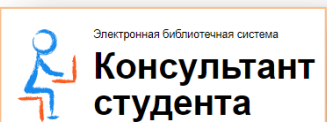
Вавилова, Т. П. Биохимия тканей и жидкостей полости рта : учебное пособие / Т. П. Вавилова. - 3-е изд., перераб. и доп. - Москва : ГЭОТАР-Медиа, 2023. - 208 с. : ил. - ISBN 978-5-9704-7268-2. - Текст : электронный // ЭБС "Консультант студента" : [сайт]. - URL: <https://www.studentlibrary.ru/book/ISBN9785970472682.html>. - Режим доступа: для зарегистрир. пользователей.



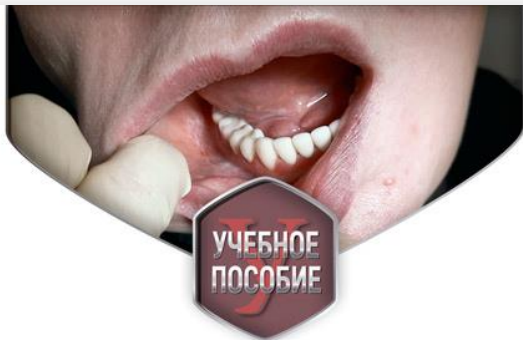
В настоящей книге, как и в предыдущих ее изданиях, изложены биохимические процессы, происходящие в твердых и мягких тканях ротовой полости. Следует отметить, что в этом издании модифицированы некоторые иллюстрации с учетом новых сведений. Значительно расширена глава "Слизистая оболочка полости рта", в которой подробно описаны механизмы клеточного и параклеточного транспорта молекул, секреция и функция защитных белков, метаболические процессы, характерные для эпителиальной ткани.

Учебное пособие предназначено студентам, ординаторам и аспирантам высших учебных заведений медицинского и биологического профиля, практикующим врачам-стоматологам и врачам других специальностей.

ПЕРЕЙТИ НА САЙТ



Гальванические пары металлических конструкций при заболеваниях слизистой оболочки рта : учебное пособие / И. М. Макеева, А. Г. Волков, Н. Ж. Дикопова [и др.]. - Москва : ГЭОТАР-Медиа, 2023. - 64 с. : ил. - ISBN 978-5-9704-7502-7. - Текст : электронный // ЭБС "Консультант студента" : [сайт]. - URL: <https://www.studentlibrary.ru/book/ISBN9785970475027.html>. - Режим доступа: для зарегистрир. пользователей.



Федеральное государственное автономное образовательное учреждение высшего образования Первый Московский государственный медицинский университет имени И.М. Сеченова
Министерства здравоохранения Российской Федерации
(Сеченовский Университет)

И.М. Макеева, А.Г. Волков, Н.Ж. Дикопова,
Г.Е. Аманатиди, Н.В. Макаренко, Н.А. Волков,
И.С. Копецкий, И.А. Никольская, А.В. Арзуканян

ГАЛЬВАНИЧЕСКИЕ ПАРЫ МЕТАЛЛИЧЕСКИХ КОНСТРУКЦИЙ ПРИ ЗАБОЛЕВАНИЯХ СЛИЗИСТОЙ ОБОЛОЧКИ РТА



ИЗДАТЕЛЬСКАЯ ГРУППА
«ГЭОТАР-Медиа»

Учебное пособие посвящено гальваническим явлениям во рту, развивающимся при наличии гальванических пар, образованных металлическими конструкциями из разнородных металлов. Приведены основные понятия и используемая терминология, дано описание патологических процессов, связанных с гальваническим током. Рассмотрены вопросы эффективности применения различных способов определения гальванических пар в полости рта. Отражены данные исследования гальванических пар при различных заболеваниях слизистой оболочки рта.

Издание предназначено врачам стоматологам-терапевтам, занимающимся лечением больных с заболеваниями слизистой оболочки рта, стоматологам-ортопедам, хирургам-имплантологам, ординаторам и студентам стоматологических факультетов медицинских вузов.

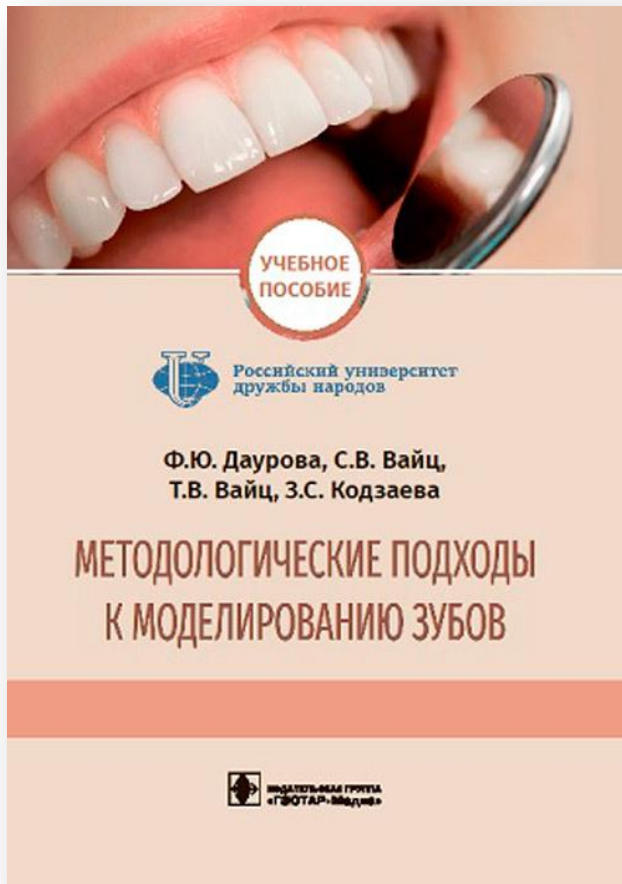
ПЕРЕЙТИ НА САЙТ



Электронная библиотечная система

Консультант
студента

Методологические подходы к моделированию зубов : учебное пособие / Ф. Ю. Даурова, С. В. Вайц, Т. В. Вайц, З. С. Кобзаева. - Москва : ГЭОТАР-Медиа, 2023. - 144 с. : ил. - ISBN 978-5-9704-7433-4. - Текст : электронный // ЭБС "Консультант студента" : [сайт]. - URL: <https://www.studentlibrary.ru/book/ISBN9785970474334.html>. - Режим доступа: для зарегистрир. пользователей.



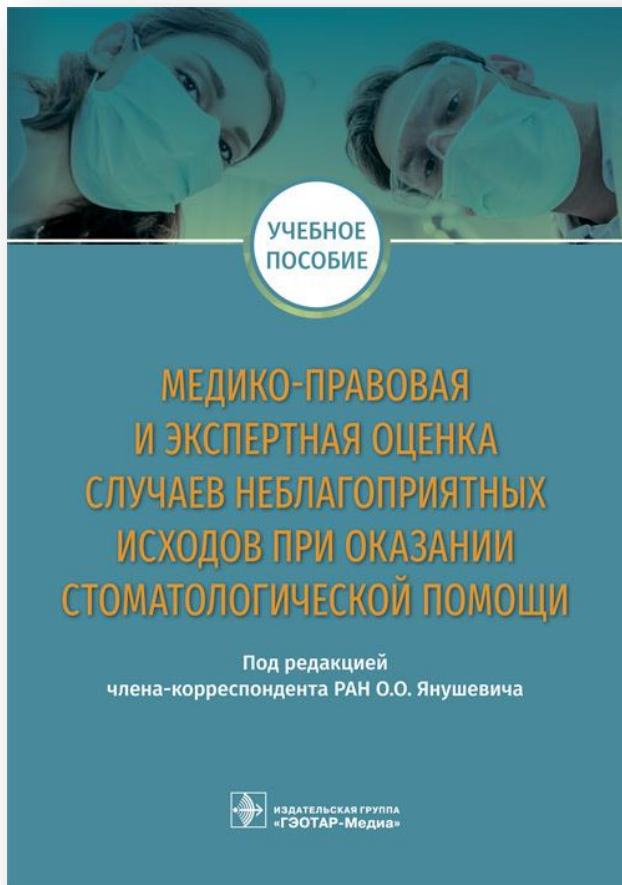
Учебное пособие посвящено современным стоматологическим материалам, технологиям и методам восстановления зубов.

В издании рассмотрены особенности анатомии зубов, различные методы восстановления зубов в эстетической стоматологии, изложены вопросы методологических подходов к моделированию зубов, приведены тестовые задания.

Учебное пособие предназначено студентам стоматологических факультетов медицинских вузов, а также врачам-интернам и врачам-стоматологам.

[ПЕРЕЙТИ НА САЙТ](https://www.studentlibrary.ru/book/ISBN9785970474334.html)

Медико-правовая и экспертная оценка случаев неблагоприятных исходов при оказании стоматологической помощи : учебное пособие / под ред. О. О. Янушевича. - Москва : ГЭОТАР-Медиа, 2023. - 208 с. - ISBN 978-5-9704-7430-3. - Текст : электронный // ЭБС "Консультант студента" : [сайт]. - URL: <https://www.studentlibrary.ru/book/ISBN9785970474303.html>. - Режим доступа: для зарегистрир. пользователей.



В учебном пособии на основе современных научных данных с учетом новых законодательных норм освещены наиболее сложные вопросы качества и безопасности медицинской помощи, а также судебно-медицинской экспертизы случаев ненадлежащего оказания медицинской стоматологической помощи.

Издание предназначено студентам стоматологических факультетов медицинских вузов.

[ПЕРЕЙТИ НА САЙТ](#)

Пропедевтика стоматологических заболеваний : учебник / О. О. Янушевич, Э. А. Базикян, А. А. Чунихин [и др.] ; под ред. О. О. Янушевича, Э. А. Базикяна. - Москва : ГЭОТАР-Медиа, 2023. - 800 с. - ISBN 978-5-9704-7490-7. - Текст : электронный // ЭБС "Консультант студента" : [сайт]. - URL: <https://www.studentlibrary.ru/book/ISBN9785970474907.html>. - Режим доступа: для зарегистрир. пользователей.



В учебнике полно и последовательно отражены научные и методологические принципы, заложенные в действующем федеральном государственном образовательном стандарте высшего профессионального образования. Главы учебника содержат современные данные о стоматологическом инструментарии и об организации стоматологической помощи населению, сведения по эндодонтическому лечению, реставрациям и методам обезболивания, информацию об использовании виртуально-реальных комплексов для формирования мануальных компетенций у будущих клиницистов. Обширный иллюстративный материал и вопросы для самопроверки позволят студентам закрепить полученные знания и подготовиться к экзамену.

Учебник предназначен студентам стоматологических факультетов медицинских вузов.

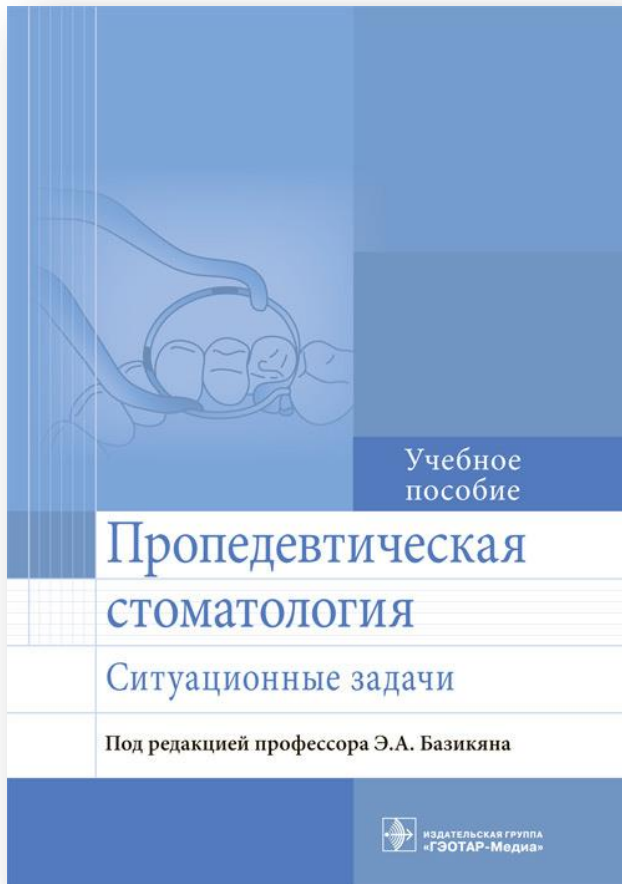
ПЕРЕЙТИ НА САЙТ



Электронная библиотечная система

**Консультант
студента**

Пропедевтическая стоматология : ситуационные задачи : учебное пособие / под ред. Э. А. Базикиана. - Москва : ГЭОТАР-Медиа, 2023. - 272 с. : ил. - ISBN 978-5-9704-7446-4. – Текст : электронный // ЭБС "Консультант студента" : [сайт]. - URL: <https://www.studentlibrary.ru/book/ISBN9785970474464.html>. - Режим доступа: для зарегистрир. пользователей.



Учебное пособие соответствует требованиям действующего ФГОС. Контрольные вопросы в форме клинических ситуационных задач с визуальным рядом дают возможность оценить качество подготовки студентов. Имеющиеся в учебном пособии иллюстрации - хорошее дополнение к задачам, они позволяют максимально смоделировать ситуацию и приблизить ее к клиническим реалиям. Это, несомненно, помогает студентам правильно выстроить траекторию обучения и закрепить полученные знания.

Призвано подготовить студентов стоматологических факультетов медицинских вузов к дальнейшему обучению на клинических кафедрах и способствовать получению базовых профессиональных навыков врача-стоматолога.

[ПЕРЕЙТИ НА САЙТ](https://www.studentlibrary.ru/book/ISBN9785970474464.html)

Стоматология : учебник / под ред. В. В. Афанасьева. - Москва : ГЭОТАР-Медиа, 2023. - 448 с. : ил. - ISBN 978-5-9704-7450-1. - Текст : электронный // ЭБС "Консультант студента" : [сайт]. - URL: <https://www.studentlibrary.ru/book/ISBN9785970474501.html>. - Режим доступа: для зарегистрир. пользователей.

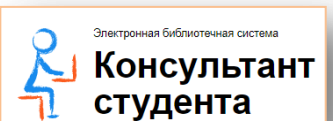


Учебник соответствует требованиям действующего федерального государственного образовательного стандарта и программам по специальностям "Лечебное дело", "Стоматология".

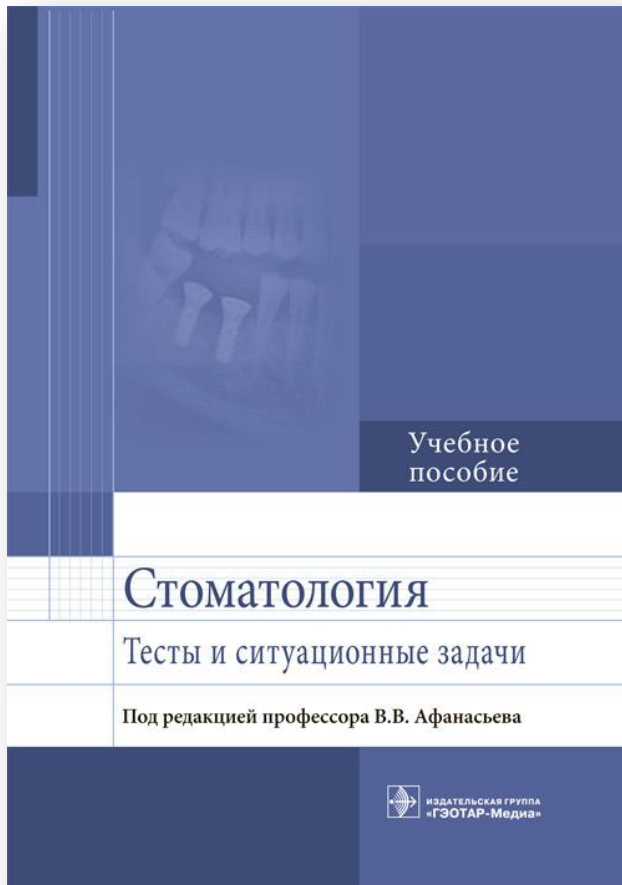
Состоит из 8 глав, посвященных основным разделам стоматологии и челюстно-лицевой хирургии. В учебнике приведена краткая история развития отечественной стоматологии; подробно рассмотрены разделы терапевтической, хирургической и ортопедической стоматологии; представлены современные методы диагностики и лечения различных стоматологических заболеваний, описаны методы обезболивания, удаления зубов, а также клиническая картина одонтогенных и неодонтогенных воспалительных заболеваний челюстно-лицевой области.

Рекомендован студентам лечебных и стоматологических факультетов медицинских вузов, врачам-стоматологам и челюстно-лицевым хирургам.

[ПЕРЕЙТИ НА САЙТ](https://www.studentlibrary.ru/book/ISBN9785970474501.html)



Стоматология. Тесты и ситуационные задачи : учебное пособие / под ред. В. В. Афанасьева. - Москва : ГЭОТАР-Медиа, 2023. - 408 с. : ил. - ISBN 978-5-9704-7451-8. - Текст : электронный // ЭБС "Консультант студента" : [сайт]. - URL: <https://www.studentlibrary.ru/book/ISBN9785970474518.html>. - Режим доступа: для зарегистрир. пользователей.



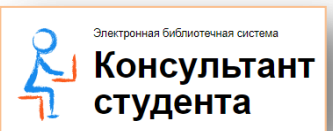
Учебное пособие соответствует требованиям действующего ФГОС и программе по специальности "Стоматология".

Пособие состоит из трех частей, включающих тесты и ситуационные задачи. Материал представлен в виде текстового и визуализированного контента, посвященного всем разделам стоматологии - терапевтической, хирургической, ортопедической, а также детской стоматологии и челюстно-лицевой хирургии.

Авторы учебного пособия - известные ученые и преподаватели, кандидаты и доктора медицинских наук, обладающие обширными знаниями по всем разделам прикладной стоматологии и челюстно-лицевой хирургии.

Учебное пособие рекомендовано студентам лечебных и стоматологических факультетов медицинских вузов, врачам общей практики, а также врачам-стоматологам и челюстно-лицевым хирургам.

[ПЕРЕЙТИ НА САЙТ](#)



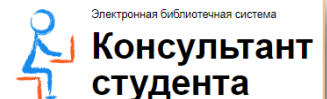
Терапевтическая стоматология : учебник / Д. А. Трунин, М. А. Постников, С. Е. Чигарина [и др.]. - Москва : ГЭОТАР-Медиа, 2023. - 920 с. : ил. - ISBN 978-5-9704-6966-8. - Текст : электронный // ЭБС "Консультант студента" : [сайт]. - URL: <https://www.studentlibrary.ru/book/ISBN9785970469668.html>. - Режим доступа: для зарегистрир. пользователей.



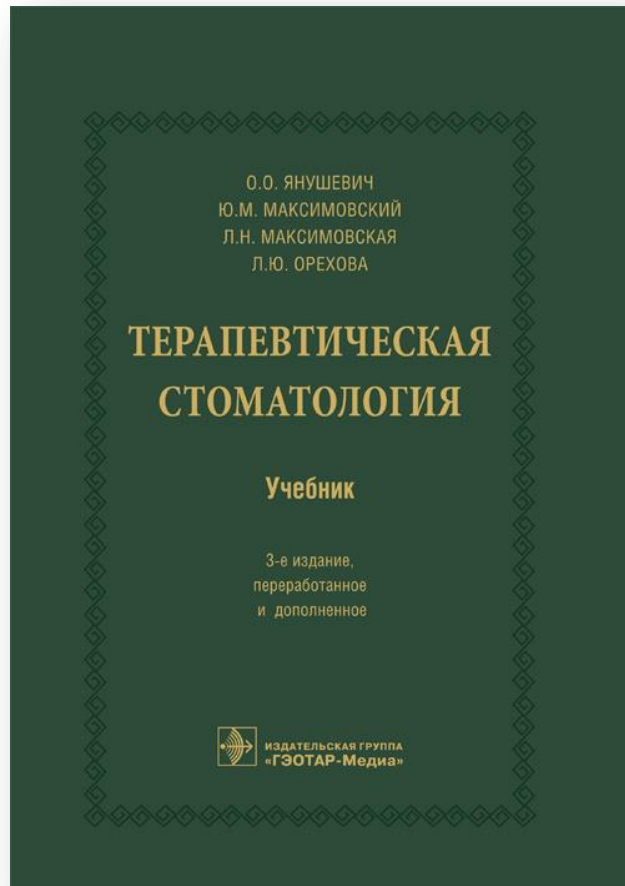
В учебнике описаны этапы развития терапевтической стоматологии. Рассмотрены вопросы организации стоматологической помощи, аспекты ведения стоматологического пациента, правового регулирования деятельности врача-стоматолога и стоматологических организаций. Подробно изложены этиология, патогенез, клиническая картина и лечение заболеваний полости рта. Дано представление о связи соматических болезней организма с патологическими процессами в полости рта. Учебный материал содержит QR-коды со ссылками на клинические рекомендации (протоколы лечения) основных стоматологических заболеваний (кариес зубов, пульпит, периодонтит, гингивит). Информация изложена с использованием рисунков, схем, таблиц.

Учебник предназначен студентам медицинских вузов, обучающимся по специальности 31.05.03 «Стоматология».

ПЕРЕЙТИ НА САЙТ

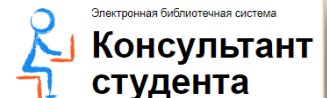


Терапевтическая стоматология : учебник / О. О. Янушевич, Ю. М. Максимовский, Л. Н. Максимовская, Л. Ю. Орехова. - 3-е изд., перераб. и доп. - Москва : ГЭОТАР-Медиа, 2023. - 768 с. : ил. - ISBN 978-5-9704-7454-9. - Текст : электронный // ЭБС "Консультант студента" : [сайт]. - URL: <https://www.studentlibrary.ru/book/ISBN9785970474549.html>. - Режим доступа: для зарегистрир. пользователей.

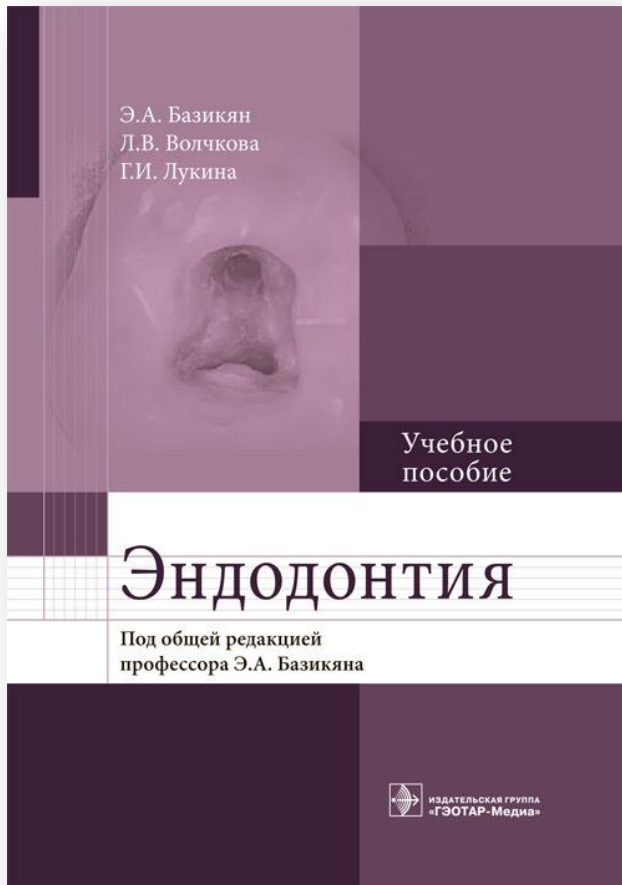


В учебнике изложены современные сведения по всем основным разделам терапевтической стоматологии, а также описаны главные этапы ее развития. Особое внимание уделено методам обследования больных в клинике терапевтической стоматологии. Представлены современные данные об этиологии, патогенезе, диагностике, профилактике и методах лечения некариозных поражений, кариеса и его осложнений, заболеваний пародонта и слизистой оболочки рта. Подробно отражены сведения о современных отечественных и зарубежных пломбирочных материалах, а также средствах и методах, используемых при эндодонтическом лечении. Детально освещены современные технологии реставрации твердых тканей зуба и эндодонтического лечения. Показаны достижения последних лет в области диагностики, лечения и профилактики заболеваний пародонта и слизистой оболочки рта. Приведены новые сведения о принципах организации стоматологического кабинета и осуществления инфекционного контроля. Для студентов стоматологических факультетов медицинских вузов.

ПЕРЕЙТИ НА САЙТ



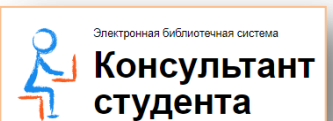
Эндодонтия : учебное пособие / под общей ред. Э. А. Базикяна. - Москва : ГЭОТАР-Медиа, 2023. - 160 с. : ил. - ISBN 978-5-9704-7462-4. - Текст : электронный // ЭБС "Консультант студента" : [сайт]. - URL: <https://www.studentlibrary.ru/book/ISBN9785970474624.html>. - Режим доступа: для зарегистрир. пользователей.



В учебном пособии последовательно и полно отражены научные и методологические принципы, заложенные в федеральном государственном образовательном стандарте третьего поколения.

Пособие содержит современные сведения по эндодонтии. Подробно изложены анатомо-топографическое строение полости зуба в различных группах зубов, классификация эндодонтических инструментов и их применение по расширению корневых каналов. Раскрыто понятие о смазанном слое и его влиянии на результаты эндодонтического лечения, указаны способы медикаментозной обработки и ирригации корневых каналов. Детально перечислены материалы и способы пломбирования корневых каналов, рассмотрены ошибки и осложнения при эндодонтическом лечении. Включены задания для контроля исходного уровня знаний и усвоения изложенного материала. Предназначено студентам стоматологических факультетов медицинских университетов, а также интернам и ординаторам.

ПЕРЕЙТИ НА САЙТ



Хирургическая стоматология : учебное пособие для аккредитации специалистов / под общ. ред. Э. А. Базикяна. - Москва : ГЭОТАР-Медиа, 2023. - 832 с. : ил. - ISBN 978-5-9704-7471-6. - Текст : электронный // ЭБС "Консультант студента" : [сайт]. - URL: <https://www.studentlibrary.ru/book/ISBN9785970474716.html>. - Режим доступа: для зарегистрир. пользователей.



Данное учебное пособие освещает вопросы хирургической стоматологии, в нем описаны диагностика, лечение и реабилитация пациентов стоматологического профиля.

С целью обеспечения высокого качества подготовки студентов, ординаторов и врачей в учебном пособии полно и последовательно отражены научные и методологические принципы, заложенные в федеральном государственном образовательном стандарте. Логико-дидактическое ядро книги формирует системный подход к анализу медицинской информации с опорой на принципы доказательной медицины, направляет на поиск решений с использованием теоретических знаний и практических умений в целях совершенствования профессиональной деятельности.

Издание призвано сформировать фундаментальное клиническое мышление и подготовить студента, ординатора, врача к сдаче первичной, первичной специализированной, периодической аккредитации (это независимая процедура оценки, проводимая в целях определения соответствия квалификации лица, получившего медицинское образование) по специальностям 31.08.74 "Стоматология хирургическая" и 31.05.03 "Стоматология" в соответствии с полученным образованием.

ПЕРЕЙТИ НА САЙТ

Электронная библиотечная система
Консультант студента

Виды анестезии и неотложные состояния в детской стоматологии : учебное пособие / под ред. С. А. Рабиновича [и др.]. - Москва : ГЭОТАР-Медиа, 2023. - 144 с. : ил. - ISBN 978-5-9704-7593-5. - Текст : электронный // ЭБС "Консультант студента" : [сайт]. - URL: <https://www.studentlibrary.ru/book/ISBN9785970475935.html>. - Режим доступа: для зарегистрир. пользователей.

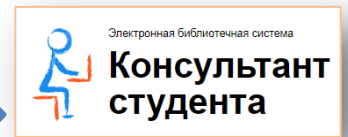


В учебном пособии изложены современные представления о видах анестезии и неотложной помощи в детской стоматологии, приведены материалы по вопросам основных принципов врачебных протоколов, которыми необходимо руководствоваться на практике, что позволит проводить качественное оказание медицинской помощи. Пособие содержит тестовые задания для самоконтроля.

Издание предназначено врачам, обучающимся по программам дополнительного профессионального образования по специальности «Стоматология детская».



[ПЕРЕЙТИ НА САЙТ](#)



Ортодонтия. Ортодонтические аппараты при лечении зубочелюстных аномалий / Л. С. Персин, А. Б. Слабковская, И. В. Попова [и др.]. - Москва : ГЭОТАР-Медиа, 2023. - 232 с. : ил. - ISBN 978-5-9704-7501-0. - Текст : электронный // ЭБС "Консультант студента" : [сайт]. - URL: <https://www.studentlibrary.ru/book/ISBN9785970475010.html>. - Режим доступа: для зарегистрир. пользователей.

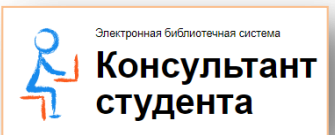


В учебном пособии изложены современные представления о видах анестезии и неотложной помощи в детской стоматологии, приведены материалы по вопросам основных принципов врачебных протоколов, которыми необходимо руководствоваться на практике, что позволит проводить качественное оказание медицинской помощи. Пособие содержит тестовые задания для самоконтроля.

Издание предназначено врачам, обучающимся по программам дополнительного профессионального образования по специальности «Стоматология детская».



[ПЕРЕЙТИ НА САЙТ](#)



Справочник врача-стоматолога по лекарственным препаратам / В. Н. Трезубов, В. Р. Вебер, Н. О. Селизарова, С. В. Оковитый ; под ред. С. В. Оковитого. - Москва : ГЭОТАР-Медиа, 2023. - 272 с. : ил. - ISBN 978-5-9704-7379-5. - Текст : электронный // ЭБС "Консультант студента" : [сайт]. - URL: <https://www.studentlibrary.ru/book/ISBN9785970473795.html>. - Режим доступа: для зарегистрир. пользователей.

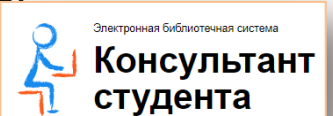


Книга представляет собой справочник по применению наиболее распространенных лекарственных препаратов в стоматологической практике. Она построена по классическому фармакологическому принципу и содержит информацию о различных действиях активных веществ в простых и сложных (комбинированных) препаратах, показаниях и противопоказаниях, способе применения, дозах, особенностях взаимодействия с другими препаратами, форме выпуска и условиях хранения. Приведены также международные названия препаратов и их синонимы. Данный справочник представляет собой дополнение к учебнику клинической фармакологии для стоматологов.

Издание рассчитано на врачей-стоматологов различного профиля, работающих в амбулаторных и стационарных медицинских учреждениях, а также будет полезно студентам старших курсов стоматологических факультетов медицинских вузов.



[ПЕРЕЙТИ НА САЙТ](#)



Копецкий, И. С. Секреты ежедневного ухода за зубами для детей и взрослых / И. С. Копецкий, И. А. Никольская, И. Д. Манаенкова. - Москва : ГЭОТАР-Медиа, 2023. - 160 с. : ил. - ISBN 978-5-9704-7506-5. - Текст : электронный // ЭБС "Консультант студента" : [сайт]. - URL: <https://www.studentlibrary.ru/book/ISBN9785970475065.html>. - Режим доступа: для зарегистрир. пользователей.



Стоматологи - одни из самых нелюбимых наших врачей с раннего детства. Давно ли вы посещали своего стоматолога? А что вы знаете о правильном уходе за полостью рта? Давайте разбираться по порядку, начиная с появления самого первого зуба!

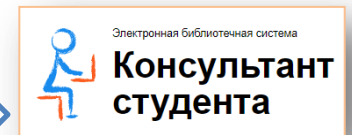
Благодаря нашей книге вы узнаете, как не потеряться в многообразии предлагаемых средств гигиены, стоит ли верить ярким рекламным слоганам, гарантирующим "голливудскую улыбку", а также что нужно делать, чтобы вы и ваши дети никогда не познакомились с понятием зубной боли. Раскроем все секреты ежедневного ухода за зубами: как не допустить серьезных проблем со здоровьем с самого раннего возраста и сохранить свою улыбку на долгие годы.

Однако будьте внимательны! Вся информация, представленная в данной книге, является ознакомительной и не может служить полноценной заменой консультации специалиста. Поэтому не забудьте посетить своего доктора после ее прочтения: вам обязательно будет что обсудить.

Издание предназначено родителям и их детям, школьникам, студентам, ординаторам, педагогам, представителям всех специальностей, и не только медицинских.



ПЕРЕЙТИ НА САЙТ



Электронные издания доступны пользователям
Курского государственного медицинского университета
при условии регистрации в каждом из ресурсов:



Регистрация
с компьютеров
университета
[Подробнее](#)



Регистрация
с компьютеров
университета
[Подробнее](#)

Логины и пароли сохраненные пользователями при первичной регистрации
действительны на весь период обучения в вузе.