



ЗАБОЛЕВАНИЯ ВИСОЧНО-НИЖНЕЧЕЛЮСТНОГО СУСТАВА

Под редакцией профессора А.Ю. Дробышева



Соавторы:

А.Ю. Васильев, А.Ю. Дробышев, Н.С. Дробышева, И.Д. Заславский,
И.С. Комолов, А.Н. Кузнецов, Д.А. Лежнев, Ж.А. Ленденгольц,
В.Э. Медведев, А.А. Митерев, В.В. Петровская, Е.Г. Свиридов,
М.В. Смысленова, В.П. Трутень, Ю.С. Фофанова, Д.В. Шипика

 ИЗДАТЕЛЬСКАЯ ГРУППА
«ГЗОТАР-Медиа»

НОВИНКИ ЭЛЕКТРОННОЙ БИБЛИОТЕКИ

СТОМАТОЛОГИЯ

Издания 2022 г.

 **КОНСУЛЬТАНТ
СТУДЕНТА**
электронно-библиотечная система
www.studentlibrary.ru

 **КОНСУЛЬТАНТ
ВРАЧА**

Заболевания височно-нижнечелюстного сустава / под ред. А. Ю. Дробышева. – Москва : ГЭОТАР-Медиа, 2022. – 360 с. : ил. – ISBN 978-5-9704-6079-5. – Текст : электронный // Консультант врача : [сайт]. – URL: <https://www.rosmedlib.ru/book/ISBN9785970460795.html>. – Режим доступа: для авторизир. пользователей.



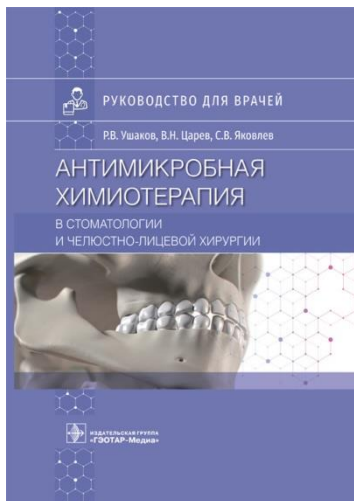
В книге освещен современный общемедицинский подход к диагностике и лечению заболеваний височно-нижнечелюстного сустава. Представлена клинически значимая и научно обоснованная информация, базирующаяся на большом объеме данных современной литературы и собственном клиническом опыте.

Издание адресовано врачам-стоматологам общей практики, челюстно-лицевым хирургам, ординаторам, а также студентам старших курсов медицинских вузов.

ПЕРЕЙТИ НА САЙТ



Ушаков, Р. В. Антимикробная химиотерапия в стоматологии и челюстно-лицевой хирургии / Р. В. Ушаков, В. Н. Царев, С. В. Яковлев. – Москва : ГЭОТАР-Медиа, 2022. – 424 с. : ил. – ISBN 978-5-9704-6709-1. – Текст : электронный // Консультант врача : [сайт]. – URL: <https://www.rosmedlib.ru/book/ISBN9785970467091.html>. – Режим доступа: для авторизир. пользователей.



Руководство содержит сведения о микробиоме полости рта и микробной биопленке, их роли в развитии воспалительных заболеваний челюстно-лицевой области. Рассмотрены клиническое значение и основные механизмы резистентности микроорганизмов, вызывающих инфекционно-воспалительные процессы в стоматологии и челюстно-лицевой хирургии. Дана характеристика основных антимикробных лекарственных средств, применяющихся для лечения и профилактики бактериальных и грибковых инфекций. Представлены принципы и тактические аспекты рационального применения антимикробной химиотерапии, отдельно освещены стратегические и тактические вопросы применения антимикробных препаратов в амбулаторной и стационарной практике. Подробно изложены особенности микробиоты при различных одонтогенных и неодонтогенных воспалительных заболеваниях полости рта и челюстно-лицевой области и предложены алгоритмы антимикробной химиотерапии, а также профилактики общих и местных воспалительных осложнений. Материал основан на современных разработках отечественных исследователей (в том числе и авторов издания) и зарубежных ученых. Издание предназначено врачам-стоматологам всех специальностей, челюстно-лицевым хирургам и клиническим ординаторам.

ПЕРЕЙТИ НА САЙТ



КОНСУЛЬТАНТ
ВРАЧА

Ортопедическая стоматология : национальное руководство : в 2 т. Том 2 / под ред. И. Ю. Лебедево, С. Д. Арутюнова, А. Н. Ряховского. – 2-е изд., перераб. и доп. – Москва : ГЭОТАР-Медиа, 2022. – 416 с. : ил. – ISBN 978-5-9704-6367-3. – Текст : электронный // Консультант врача : [сайт]. – URL: <https://www.rosmedlib.ru/book/ISBN9785970463673.html>. – Режим доступа: для авторизир. пользователей.



В двухтомном национальном руководстве "Ортопедическая стоматология" изложены и проиллюстрированы новейшие методы диагностики патологий жевания и речи, эстетических параметров, определения состояния мышечно-суставной функции в гармонии с окклюзией зубных рядов и движениями нижней челюсти. Освещены многие важные для практикующего врача стоматолога-ортопеда вопросы врачебной тактики и техники: протезирование на имплантатах, зубные протезы из диоксида циркония, современных композитов, гибридной керамики, сплавов титана и золота, эпитезы, виниры, вантовое шинирование, 3D-методики диагностики, планирования и макетирования протезов, CAD/CAM-технологии их изготовления, особенности протезирования пожилых пациентов, больных сахарным диабетом, спортсменов, музыкантов-трубачей, правила применения аппаратов: T-scan, Osstell, артикуляторов; методы обезболивания, алгоритмы оказания экстренной и неотложной медицинской помощи в клинике ортопедической стоматологии, организационно-правовые аспекты, современные медицинские информационные системы в ортопедической стоматологии, электронная история болезни, дентальное фото; приведена другая полезная информация. Во втором издании существенно обновлено содержание большинства разделов книги, введена специальная нумерация разделов, таблиц и рисунков для лучшей навигации по объемному научно-практическому материалу.

Издание предназначено опытным врачам-стоматологам и начинающим специалистам, ординаторам и аспирантам, студентам, зубным техникам и ассистентам стоматолога, интересующимся ортопедической стоматологией, а также будет полезно организаторам здравоохранения и специалистам страховых компаний.

ПЕРЕЙТИ НА САЙТ



КОНСУЛЬТАНТ
ВРАЧА

Афанасьев, В. В. Абсцессы и флегмоны челюстно-лицевой области и шеи. Атлас : учебное пособие / В. В. Афанасьев, О. О. Янушевич, Б. К. Ургуналиев. – Москва : ГЭОТАР-Медиа, 2022. – 120 с. : ил. – ISBN 978-5-9704-6741-1. – Текст : электронный // Консультант врача : [сайт]. – URL: <https://www.rosmedlib.ru/book/ISBN9785970467411.html>. – Режим доступа: для авторизир. пользователей.

В.В. Афанасьев, О.О. Янушевич, Б.К. Ургуналиев

АБСЦЕССЫ И ФЛЕГМОНЫ ЧЕЛЮСТНО-ЛИЦЕВОЙ ОБЛАСТИ И ШЕИ



Атлас "Абсцессы и флегмоны челюстно-лицевой области и шеи" создан ведущими стоматологами и челюстно-лицевыми хирургами Московского государственного медико-стоматологического университета им. А. И. Евдокимова и Кыргызской государственной медицинской академии им. И. К. Ахунбаева. В атласе в определенной последовательности представлено большое количество фотографий больных в динамике хирургического лечения, схем разрезов на лице и шее, что может помочь молодому врачу в овладении данной сложной проблемой.

Издание предназначено для широкой аудитории, включающей студентов лечебных и стоматологических факультетов медицинских вузов, врачей-стоматологов общего профиля, хирургов-стоматологов, челюстно-лицевых хирургов, пластических хирургов, общих хирургов, торакальных хирургов.

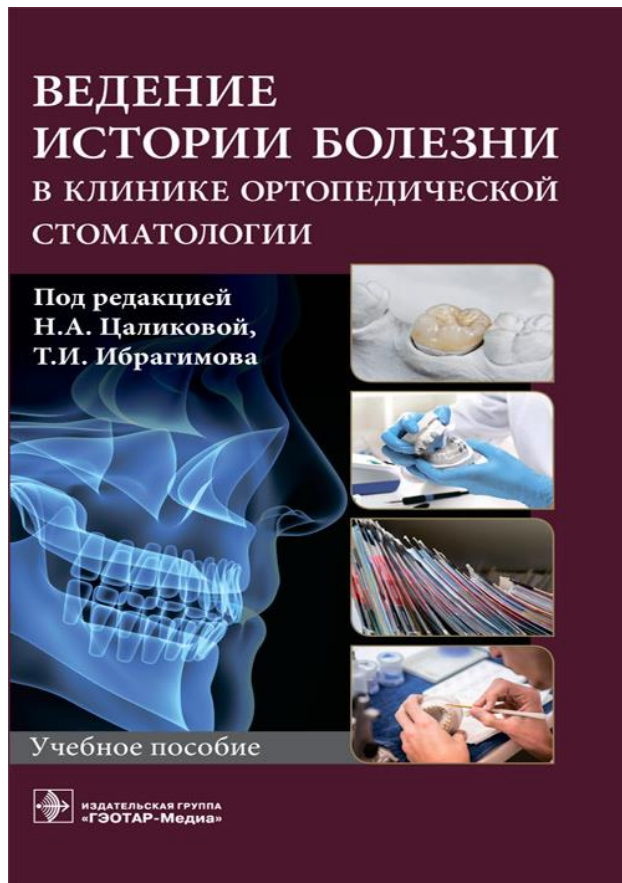
ПЕРЕЙТИ НА САЙТ



Ведение истории болезни в клинике ортопедической стоматологии : учебное пособие / под ред. Н. А. Цаликовой, Т. И. Ибрагимова. – Москва : ГЭОТАР-Медиа, 2021. – 96 с. – ISBN 978-5-9704-5826-6. – Текст : электронный // Консультант врача : [сайт]. – URL: <https://www.rosmedlib.ru/book/ISBN9785970458266.html>. – Режим доступа: для авторизир. пользователей.

В учебном пособии представлен план ведения стоматологами-ортопедами медицинской документации - формы № 043/у (медицинской карты стоматологического больного), утвержденной приказом Минздрава СССР № 1030 от 04.10.1980 с последующими изменениями, и в соответствии с МКБ-10, а также приведены примеры записей в истории болезни в клинике ортопедической стоматологии.

Издание предназначено стоматологам-ортопедам и преподавателям системы последипломного образования в области ортопедической стоматологии.



[ПЕРЕЙТИ НА САЙТ](https://www.rosmedlib.ru/book/ISBN9785970458266.html)



Козлова, М. В. Местная анестезия в амбулаторной практике врача-стоматолога : учебное пособие / М. В. Козлова, А. С. Белякова. – Москва : ГЭОТАР-Медиа, 2021. – 96 с. : ил. – ISBN 978-5-9704-5894-5. – Текст : электронный // Консультант врача : [сайт]. – URL: <https://www.rosmedlib.ru/book/ISBN9785970458945.html>. – Режим доступа: для авторизир. пользователей.



Учебное пособие подготовлено по разделам дисциплин "Стоматология хирургическая", "Стоматология ортопедическая", "Стоматология терапевтическая", "Стоматология общей практики" в соответствии с федеральным государственным образовательным стандартом высшего профессионального образования.

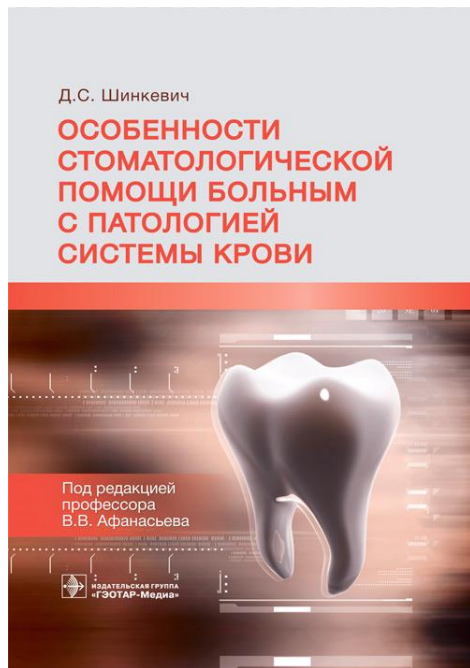
Оно содержит обширный иллюстративный материал, отражает современные представления о местном обезболивании в амбулаторной практике врача-стоматолога. Пособие поможет систематизировать и конкретизировать знания и установить связь между теоретическими и клиническими дисциплинами.

Издание предназначено студентам медицинских вузов, ординаторам, а также может быть использовано в системе непрерывного медицинского образования, на циклах профессиональной переподготовки и повышения квалификации врачей-стоматологов.

[ПЕРЕЙТИ НА САЙТ](https://www.rosmedlib.ru/book/ISBN9785970458945.html)



Шинкевич, Д. С. Особенности стоматологической помощи больным с патологией системы крови / Д. С. Шинкевич ; под ред. В. В. Афанасьева. – Москва : ГЭОТАР-Медиа, 2021. – 288 с. : ил. – ISBN 978-5-9704-5830-3. – Текст : электронный // Консультант врача : [сайт]. – URL: <https://www.rosmedlib.ru/book/ISBN9785970458303.html>. – Режим доступа: для авторизир. пользователей.



В книге представлены клинические особенности и характер течения различных заболеваний челюстно-лицевой области у пациентов с заболеваниями системы крови. Дана оценка эффективности использования основных методов хирургического пособия в условиях гематологического стационара у пациентов с патологией свертывающей и кроветворной систем, имеющих заболевания челюстно-лицевой области. Подробно описан новый метод пластики ороантрального сообщения и проведена оценка его эффективности у больных гемофилией. Проведена также оценка эффективности методов профилактики кровотечений и оптимизации заживления лунок после удаления зубов с применением силиконовой мембраны и кисетного шва. Разработаны и обоснованы принципы оказания хирургической стоматологической помощи больным с заболеваниями свертывающей и кроветворной систем в зависимости от тяжести и формы основного заболевания. Определены организационно-клинические аспекты оказания хирургической стоматологической помощи больным с патологией системы крови на амбулаторном и стационарном этапах. Работа проиллюстрирована фотографиями, рисунками и диаграммами, приведены аналитические таблицы. Издание предназначено врачам-стоматологам, стоматологам-хирургам и челюстно-лицевым хирургам, врачам-гематологам, студентам и ординаторам стоматологических факультетов медицинских вузов.

ПЕРЕЙТИ НА САЙТ



КОНСУЛЬТАНТ
ВРАЧА

Руководство по оценке качества жизни в стоматологии / О. О. Янушевич, К. Г. Гуревич, А. М. Панин [и др.]. – Москва : ГЭОТАР-Медиа, 2021. – 144 с. – ISBN 978-5-9704-6187-7. – Текст : электронный // Консультант врача : [сайт]. – URL: <https://www.rosmedlib.ru/book/ISBN9785970461877>. – Режим доступа: для авторизир. пользователей.

О.О. Янушевич, К.Г. Гуревич, А.М. Панин,
А.М. Цициашвили, Л.А. Акимочкина

РУКОВОДСТВО ПО ОЦЕНКЕ КАЧЕСТВА ЖИЗНИ В СТОМАТОЛОГИИ



ИЗДАТЕЛЬСКАЯ ГРУППА
«ГЭОТАР-Медиа»

В книге приведены основные понятия и термины в рамках концепции определения качества жизни; основы методологии исследования в медицине, и в частности в стоматологии, интерпретации результатов, статистической обработки полученных данных; рекомендации по использованию различных валидированных в РФ общих и стоматологических опросников качества жизни. Рассмотрены возможности метода оценки качества жизни у стоматологических пациентов в исследованиях и клинической практике. Представленные авторами научные материалы преследовали цель систематизировать имеющиеся данные отечественных и зарубежных исследований о качестве жизни у пациентов стоматологического профиля, а также усовершенствовать этапы диагностики и реабилитации в стоматологической практике путем внедрения опросников качества жизни.

Издание предназначено практикующим врачам-стоматологам всех специализаций, а также студентам стоматологических факультетов медицинских вузов, ординаторам и аспирантам.

ПЕРЕЙТИ НА САЙТ



КОНСУЛЬТАНТ
ВРАЧА

Современные образовательные технологии в стоматологии (симуляционный курс) : учебник / В. Г. Алпатова, З. З. Балкизов, Н. М. Батюков [и др.]. – Москва : ГЭОТАР-Медиа, 2021. – 496 с. : ил. - ISBN 978-5-9704-5656-9. – Текст : электронный // Консультант врача : [сайт]. – URL: <https://www.rosmedlib.ru/book/ISBN9785970456569.html>. – Режим доступа: для авторизир. пользователей.



Стоматология, как и все медицинские специальности, постоянно развивается, совершенствуются методы лечения, появляются новые стоматологические материалы и высокотехнологичное оборудование. Подобная динамика развития отрасли диктует необходимость постоянного профессионального развития: обучения, получения новых знаний и совершенствования практических навыков как у практикующих врачей, так и у студентов и ординаторов, которые обучаются в эту динамично развивающуюся эпоху. Возрастающие требования к безопасности пациентов требуют отработки практических навыков в безопасных контролируемых условиях, что стало возможным благодаря использованию симуляционных технологий. Современные симуляционные технологии не только позволяют обучающемуся и практикующему врачу сформировать те или иные умения и навыки, но и обеспечивают объективную оценку уровня мастерства. Правильное применение симуляционных технологий в обучении врача-стоматолога значительно облегчает освоение новых технологий, внедрение в практику современных методов лечения, что, по данным исследований, ведет к повышению качества клинической работы специалистов.

Учебник "Современные образовательные технологии в стоматологии (симуляционный курс)" предназначен врачам-стоматологам, преподавателям, аспирантам, ординаторам и студентам стоматологических факультетов медицинских вузов.

ПЕРЕЙТИ НА САЙТ



КОНСУЛЬТАНТ
ВРАЧА

Саакян, М. Ю. Применение микроимплантатов при лечении аномалий зубочелюстной системы, осложненных деформациями зубных рядов : учебное пособие / М. Ю. Саакян, Т. О. Зубарева, А. Г. Долидзе. – Москва : ГЭОТАР-Медиа, 2022. – 144 с. : ил. – ISBN 978-5-9704-6466-3. – Текст : электронный // ЭБС "Консультант студента" : [сайт]. – URL: <https://www.studentlibrary.ru/book/ISBN9785970464663.html>. - Режим доступа: для авторизир. пользователей.

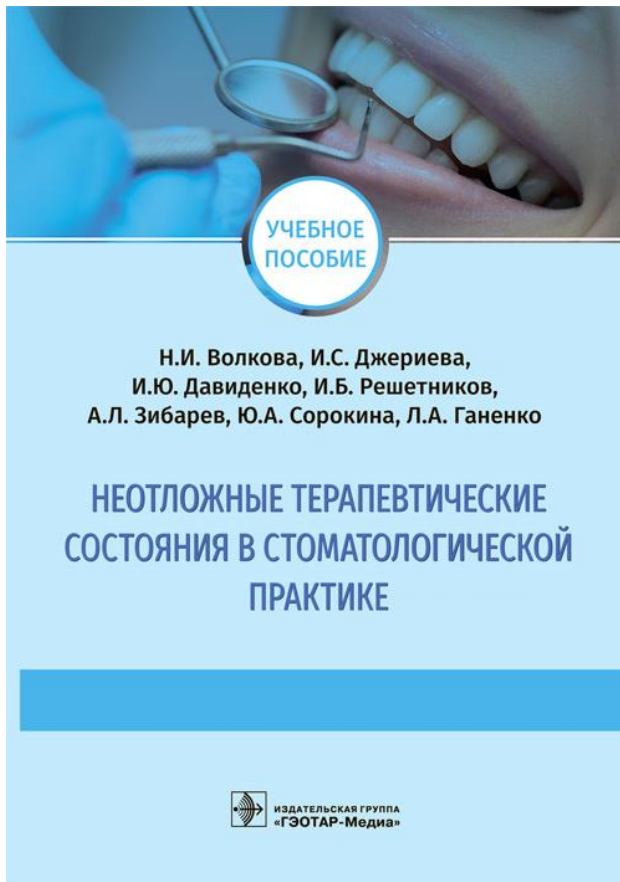


В учебном пособии рассмотрены причины появления микроимплантатов, их виды, показания к применению, способы установки. Даны рекомендации по диагностике аномалий положения зубов, осложнённых деформациями зубных рядов и использованию микроимплантатов в разных клинических ситуациях, продемонстрирована эффективность такого ортодонтического лечения. Приведены клинические примеры ортодонтического лечения с помощью микроимплантатов.

Предназначено студентам медицинских вузов, обучающимся по специальности "Стоматология".

ПЕРЕЙТИ НА САЙТ

Неотложные терапевтические состояния в стоматологической практике : учебное пособие / Н. И. Волкова, И. С. Джериева, И. Ю. Давиденко [и др.]. – Москва : ГЭОТАР-Медиа, 2022. – 88 с. – ISBN 978-5-9704-6418-2. – Текст : электронный // ЭБС "Консультант студента" : [сайт]. – URL: <https://www.studentlibrary.ru/book/ISBN9785970464182.html>. – Режим доступа: для авторизир. пользователей.

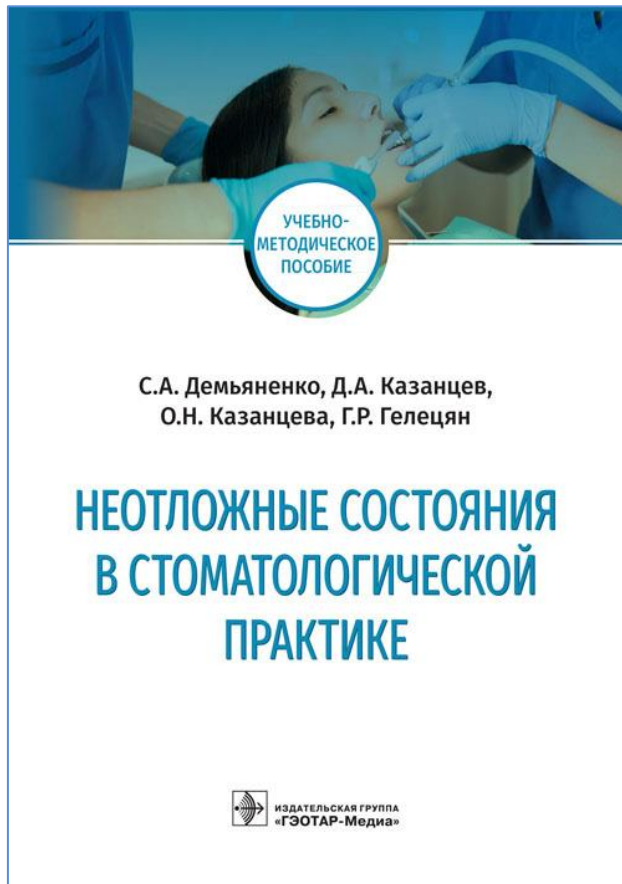


Учебное пособие составлено в соответствии с федеральными государственными образовательными стандартами высшего образования и содержит материалы, которые помогут обучающимся при изучении неотложных терапевтических состояний, возникающих в реальной стоматологической практике. Даны четкие рекомендации по профилактике неотложных состояний. Подробно рассмотрены действия медицинского персонала при оказании экстренной помощи.

Издание предназначено студентам высших учебных заведений, обучающимся по направлению подготовки 31.05.03 "Стоматология".

ПЕРЕЙТИ НА САЙТ

Неотложные состояния в стоматологической практике : учебно-методическое пособие / С. А. Демьяненко, Д. А. Казанцев, О. Н. Казанцева, Г. Р. Гелецян. – Москва : ГЭОТАР-Медиа, 2022. – 144 с. – Текст : электронный // ЭБС "Консультант студента" : [сайт]. – URL : <https://www.studentlibrary.ru/book/ISBN9785970468890.html>. – Режим доступа: для авторизир. пользователей.

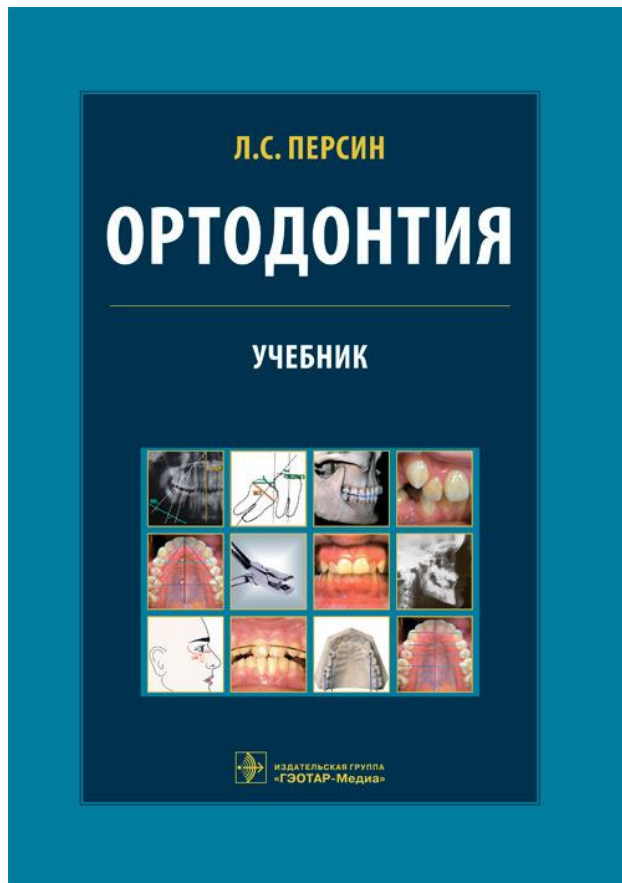


В учебно-методическом пособии представлены принципы и алгоритмы проведения неотложных и реанимационных мероприятий при основных угрожающих жизни состояниях на стоматологическом приеме. Внесены изменения и дополнения с учетом международных методических рекомендаций по сердечно-легочной реанимации, утвержденных Европейским советом по реанимации, Американской ассоциацией сердечных заболеваний. Книга содержит иллюстративный материал, тестовые задания и контрольные вопросы. Информация изложена последовательно, логично, в доступной форме, соответствует современному уровню развития науки и клинической практики.

Издание предназначено студентам стоматологических факультетов медицинских вузов, ординаторам, а также практикующим врачам стоматологического профиля.

ПЕРЕЙТИ НА САЙТ

Персин, Л. С. Ортодонтия. Диагностика и лечение зубочелюстно-лицевых аномалий и деформаций : учебник / Л. С. Персин. – Москва : ГЭОТАР-Медиа, 2022. – 640 с. – ISBN 978-5-9704-6891-3. – Текст : электронный // ЭБС "Консультант студента" : [сайт]. – URL: <https://www.studentlibrary.ru/book/ISBN9785970468913.html>. – Режим доступа: для авторизир. пользователей.

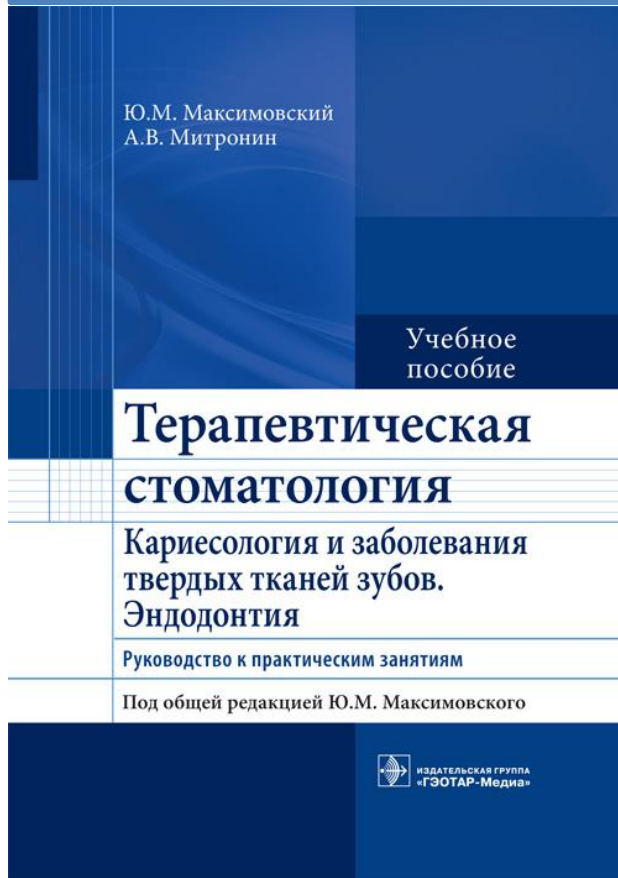


В учебнике изложен основной материал, касающийся вопросов организации ортодонтической помощи детскому и взрослому населению, приведены выписки из приказов Минздрава России. Рассмотрены этиология и патогенез зубочелюстных аномалий и их классификации. Описаны современные методы диагностики и лечения аномалий зубочелюстной системы с применением современной аппаратуры, включая аппараты механического и функционального действия, а также брекет-системы, элайнеры, позиционеры. Представлены современные методы профилактики зубочелюстных аномалий и деформаций. Учебник прекрасно иллюстрирован. По темам занятий приведены тестовые задания с использованием наглядных иллюстраций.

Предназначен студентам стоматологических факультетов медицинских вузов.

ПЕРЕЙТИ НА САЙТ

Максимовский, Ю. М. Терапевтическая стоматология. Кариеология и заболевания твердых тканей зубов. Эндодонтия : руководство к практическим занятиям : учебное пособие / Ю. М. Максимовский, А. В. Митронин ; под общ. ред. Ю. М. Максимовского. - Москва : ГЭОТАР-Медиа, 2021. - 480 с. : ил. – ISBN 978-5-9704-6055-9. – Текст : электронный // ЭБС "Консультант студента" : [сайт]. – URL: <https://www.studentlibrary.ru/book/ISBN9785970460559.html>. – Режим доступа: для авторизир. пользователей.

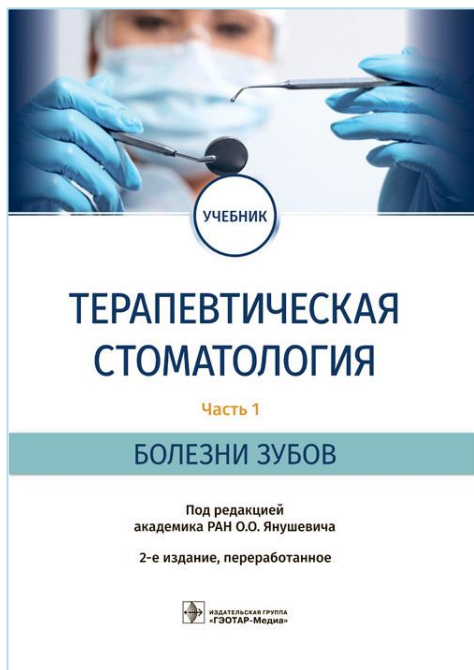


В учебном пособии приведены современные сведения по разделам специальности "Стоматология", касающиеся кариеса и некариозных поражений твердых тканей зубов, заболеваний пульпы и периодонта. Особое внимание уделено методам обследования стоматологических больных в клинике. Подробно изложены сведения о современных пломбировочных материалах, средствах и методах, используемых при эндодонтическом лечении. Детально освещены алгоритмы основных стоматологических манипуляций. Представлены задания в тестовой форме и тематические ситуационные задачи, способствующие углубленному освоению модулей "Кариеология и заболевания твердых тканей зубов" и "Эндодонтия".

Учебное пособие предназначено студентам стоматологических факультетов медицинских вузов.

ПЕРЕЙТИ НА САЙТ

Терапевтическая стоматология : в 3 ч. Часть 1. Болезни зубов : учебник / под ред. О. О. Янушевича. – 2-е изд., перераб. – Москва : ГЭОТАР-Медиа, 2022. – 208 с. : ил. – ISBN 978-5-9704-6692-6. – Текст : электронный // ЭБС "Консультант студента" : [сайт]. – URL: <https://www.studentlibrary.ru/book/ISBN9785970466926.html>. – Режим доступа: для авторизир. пользователей.

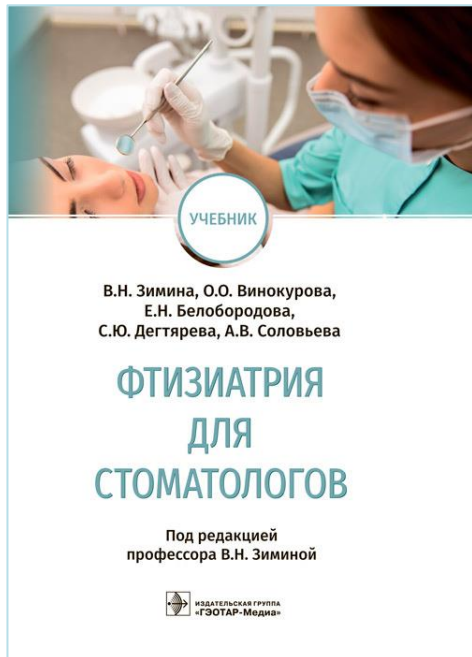


Учебник, подготовленный сотрудниками Московского государственного медико-стоматологического университета им. А.И. Евдокимова, Центральной государственной медицинской академии Управления делами Президента РФ и Российского университета дружбы народов, состоит из трех частей, представляющих основные разделы терапевтической стоматологии: часть 1 - "Болезни зубов", часть 2 - "Заболевания пародонта", часть 3 - "Заболевания слизистой оболочки полости рта". Учебник написан с учетом современных психолого-педагогических принципов и существенно отличается от других изданий по форме подачи теоретического и иллюстративного материала, что облегчает его усвоение. В издании представлены последние достижения терапевтической стоматологии. В доступной форме описаны методы дифференциальной диагностики, новые подходы к обследованию больных. В первой части изложены вопросы диагностики, дифференциальной диагностики и современные методы лечения заболеваний твердых тканей зубов, пульпы и периодонта. Особое внимание уделено клиническим ситуациям и тестовым заданиям. В качестве иллюстративного материала в учебник включены цветные фотографии пациентов, таблицы, схемы.

Издание предназначено студентам стоматологических факультетов медицинских вузов, а также будет полезно слушателям факультетов последипломного образования и врачам-стоматологам.

ПЕРЕЙТИ НА САЙТ


Фтизиатрия для стоматологов : учебник / В. Н. Зими́на, О. О. Винокурова, Е. Н. Белобородова [и др.] ; под ред. В. Н. Зиминой. - Москва : ГЭОТАР-Медиа, 2022. – 184 с. : ил. – ISBN 978-5-9704-6617-9. – Текст : электронный // ЭБС "Консультант студента" : [сайт]. – URL: <https://www.studentlibrary.ru/book/ISBN9785970466179.html>. – Режим доступа: для авторизир. пользователей.



Учебник представляет основные положения фтизиатрии как отдельной врачебной специальности с акцентом на специфическое поражение полости рта, кожи лица и костей лицевого черепа; рассмотрены вопросы, связанные с диагностикой, клиническими особенностями, лечением и профилактикой туберкулеза. Приведенная информация систематизирована, соответствует современному уровню развития науки и клинической практики, имеет в своей основе новейшие источники - зарубежные и отечественные клинические рекомендации, а также актуальные нормативные документы. При подготовке материала использован практический и научный опыт профессорско-преподавательского состава кафедры инфекционных болезней с курсами эпидемиологии и фтизиатрии Российского университета дружбы народов. Настоящее издание дополнено рисунками, схемами и таблицами, в нем представлены контрольные вопросы, которые позволяют объективно определить степень усвоения изложенного материала. Книга может быть использована для подготовки студентов стоматологических и лечебных факультетов медицинских вузов, а также повышения профессионального уровня врачей-фтизиатров, стоматологов, терапевтов и др.

ПЕРЕЙТИ НА САЙТ

Вебер, В. Р. Клиническая фармакология для стоматологов : учебник / В. Р. Вебер, С. В. Оковитый, В. Н. Трезубов, Н. О. Селизарова. – Москва : ГЭОТАР-Медиа, 2021. – 352 с. – ISBN 978-5-9704-5735-1. – Текст : электронный // ЭБС "Консультант студента" : [сайт]. – URL: <https://www.studentlibrary.ru/book/ISBN9785970457351.html>. – Режим доступа: для авторизир. пользователей.



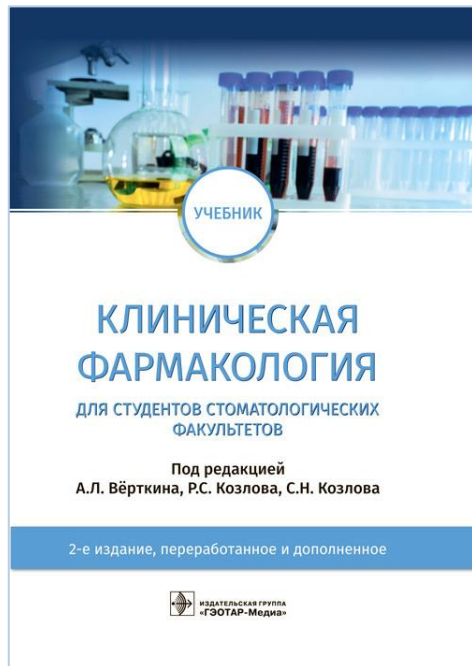
Учебник подготовлен с учетом требований, предъявляемых к образовательным программам по дисциплине "Клиническая фармакология", и построен по традиционному плану с опорой на современные достижения клинической фармакологии и рациональной фармакотерапии. Представлены сведения о новых лекарственных средствах, рассмотрены рациональный выбор препаратов и их оптимальных доз, принципы применения, что позволяет использовать книгу не только при изучении клинической фармакологии, но и в медицинской практике.

Составлен в соответствии с федеральным государственным образовательным стандартом высшего образования по направлению подготовки (специальности) 31.05.03 "Стоматология".

Предназначен студентам старших курсов стоматологических факультетов медицинских вузов, а также будет полезен врачам-стоматологам различного профиля, работающим в амбулаторных и стационарных учреждениях.

ПЕРЕЙТИ НА САЙТ

Клиническая фармакология : учебник / под ред. А. Л. Вёрткина, Р. С. Козлова, С. Н. Козлова. – 2-е изд., перераб. и доп. – Москва : ГЭОТАР-Медиа, 2022. – 544 с. – ISBN 978-5-9704-6505-9. – Текст : электронный // ЭБС "Консультант студента" : [сайт]. – URL: <https://www.studentlibrary.ru/book/ISBN9785970465059.html>. – Режим доступа: для авторизир. пользователей.



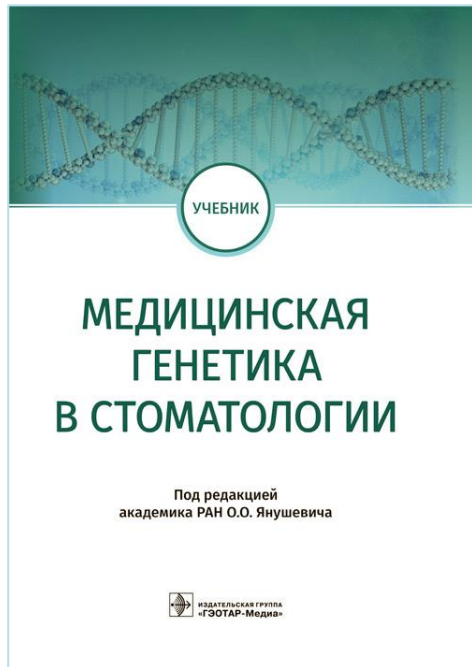
Учебник представляет собой совместную работу сотрудников ФГБОУ ВО "Московский государственный медико-стоматологический университет им. А.И. Евдокимова" Минздрава России, ФГБОУ ВО "Смоленский государственный медицинский университет" Минздрава России, ФГАОУ ВО "Первый Московский государственный медицинский университет им. И.М. Сеченова" Минздрава России (Сеченовский Университет), ФГБУ "НМИЦ глазных болезней им. Гельмгольца" Минздрава России.

Издание состоит из двух разделов: первый посвящен общей клинической фармакологии, охватывающей основы фармакокинетики, фармакодинамики, рациональной фармакотерапии. В него также включены сведения о правилах проведения клинических испытаний и основы доказательной медицины. Во втором разделе рассмотрены вопросы частной клинической фармакологии в стоматологии, особенности применения лекарственных препаратов в стоматологической практике с учетом риска осложнений, нежелательных реакций, поражений полости рта.

Учебник предназначен студентам, ординаторам, аспирантам стоматологических факультетов медицинских вузов и может служить настольной книгой для врача-стоматолога при выборе лекарственной терапии в стоматологии.

ПЕРЕЙТИ НА САЙТ

Медицинская генетика в стоматологии : учебник / под ред. О. О. Янушевича. – Москва : ГЭОТАР-Медиа, 2022. – 400 с. : ил. – ISBN 978-5-9704-6895-1. – Текст : электронный // ЭБС "Консультант студента" : [сайт]. – URL: <https://www.studentlibrary.ru/book/ISBN9785970468951.html>. – Режим доступа: для авторизир. пользователей.



"Медицинская генетика в стоматологии" – первый отечественный учебник для студентов стоматологических факультетов медицинских вузов, составленный в соответствии с требованиями действующего федерального государственного образовательного стандарта высшего образования (уровень специалитета) по специальности 31.05.03 "Стоматология". Издание состоит из двух частей - общей и специальной. В первой части освещены основы медицинской генетики, во второй части подробно изложены клинико-генетические сведения о наследственных и врожденных стоматологических заболеваниях, современных методах их диагностики, лечения и профилактики.

Учебник предназначен для студентов стоматологических факультетов медицинских вузов.

ПЕРЕЙТИ НА САЙТ

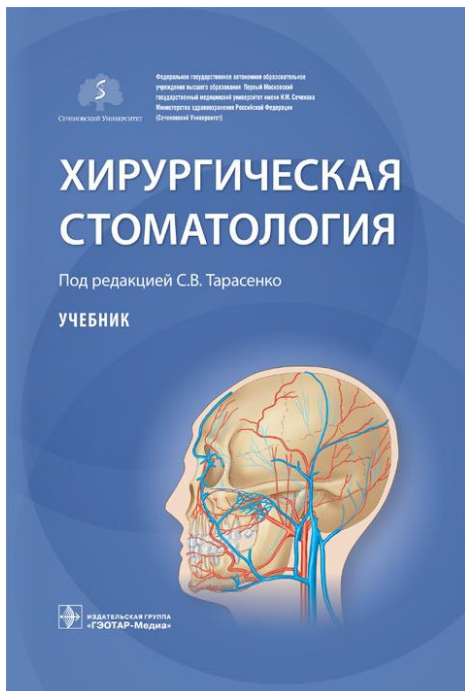
Хирургическая стоматология : учебник / под ред. С. В. Тарасенко. – Москва : ГЭОТАР-Медиа, 2021. – 672 с. : ил. – ISBN 978-5-9704-6211-9. – Текст : электронный // ЭБС "Консультант студента" : [сайт]. – URL : <https://www.studentlibrary.ru/book/ISBN9785970462119.html>. – Режим доступа: для авторизир. пользователей.

Учебник создан сотрудниками кафедры хирургической стоматологии ФГАОУ ВО "Первый МГМУ им. И.М. Сеченова" Минздрава России (Сеченовский Университет).

В главах, касающихся организации хирургической стоматологической помощи населению в РФ, приведены последние директивные документы и приказы, даны рекомендации по работе врача стоматолога-хирурга, которая осуществляется по принципам этики и деонтологии. Рассмотрены вопросы этиологии и патогенеза каждой нозологической формы.

Описаны патологическая анатомия, клиническая картина, диагностика, а также методы лечения и маршрутизация пациента в другие специализированные медицинские учреждения. В главе, посвященной диагностике и лечению доброкачественных и злокачественных опухолей и опухолеподобных образований, большое внимание уделено принципу онкологической настороженности.

Учебник предназначен студентам стоматологических факультетов медицинских вузов.



ПЕРЕЙТИ НА САЙТ

Голоусенко, И. Ю. Дерматостоматология. Заболевания слизистой оболочки рта и губ / И. Ю. Голоусенко. – Москва : ГЭОТАР-Медиа, 2022. – 224 с. : ил. – (SMART) – ISBN 978-5-9704-6652-0. – Текст : электронный // ЭБС "Консультант студента" : [сайт]. – URL: <https://www.studentlibrary.ru/book/ISBN9785970466520.html>. – Режим доступа: для авторизир. пользователей.

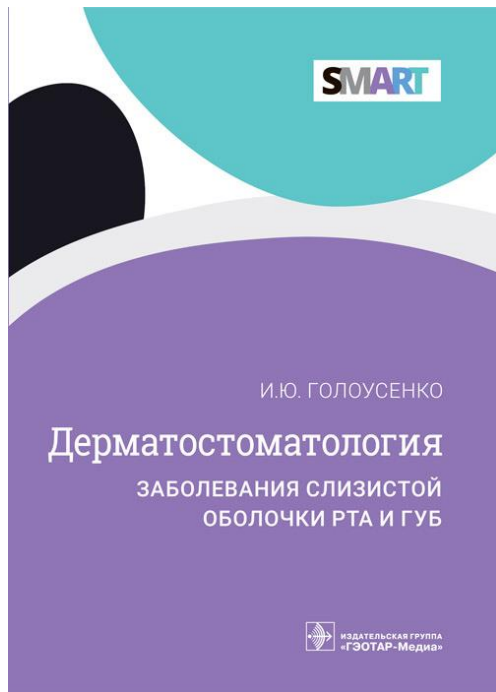
Руководство освещает вопросы нормы и патологии слизистой оболочки полости рта и губ, их морфологии и физиологии, основ и методов диагностики и непосредственно изменений слизистой оболочки рта при кожных и венерических заболеваниях.

Подробно описаны дерматозы, которые изолированно проявляются на слизистой оболочке полости рта и губах.

Особое внимание уделено хейлитам, предраковым состояниям, пузырьным дерматозам, проявлениям сифилиса и ВИЧ-инфекции.

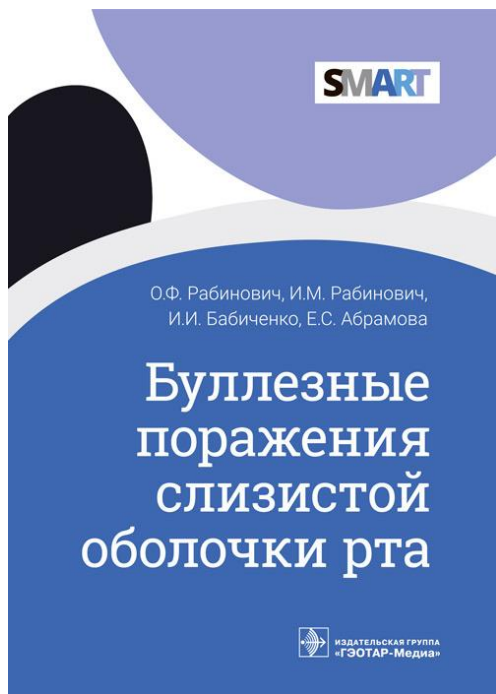
Представлены также сведения о возрастных изменениях лица, описаны практические приемы, необходимые в работе стоматолога.

Издание предназначено студентам стоматологических факультетов, врачам-стоматологам, дерматовенерологам, слушателям курсов последипломного образования.



ПЕРЕЙТИ НА САЙТ

Буллезные поражения слизистой оболочки рта / О. Ф. Рабинович, И. М. Рабинович, И. И. Бабиченко, Е. С. Абрамова. – Москва : ГЭОТАР-Медиа, 2022. – 120 с. – (SMART). – ISBN 978-5-9704-6679-7. – Текст : электронный // Консультант врача : [сайт]. – URL: <https://www.rosmedlib.ru/book/ISBN9785970466797.html>. – Режим доступа: для авторизир. пользователей.



Клиническая картина, диагностика и лечение буллезных поражений слизистой оболочки рта являются малоизученной проблемой с позиции понимания как этиологии, так и патогенеза. Однако частота выявления этой патологии в последние годы значительно возросла, что и явилось мотивацией к написанию данного руководства для практикующих врачей, а также для научных сотрудников, занимающихся указанной проблематикой. В книге представлены клинические проявления на слизистой оболочке рта таких заболеваний, как истинная пузырчатка (*pemphigus vulgaris*), доброкачественная пузырчатка (*pemphigoid bullosa*) и буллезная форма красного плоского лишая. Подробно описана также дифференциальная диагностика этих заболеваний с другими похожими проявлениями на слизистой оболочке рта. Детально освещены микробиологические, иммунологические и морфологические особенности данных поражений. Приведены схемы комплексного лечения, которые позволят врачам использовать их в своей практической деятельности.

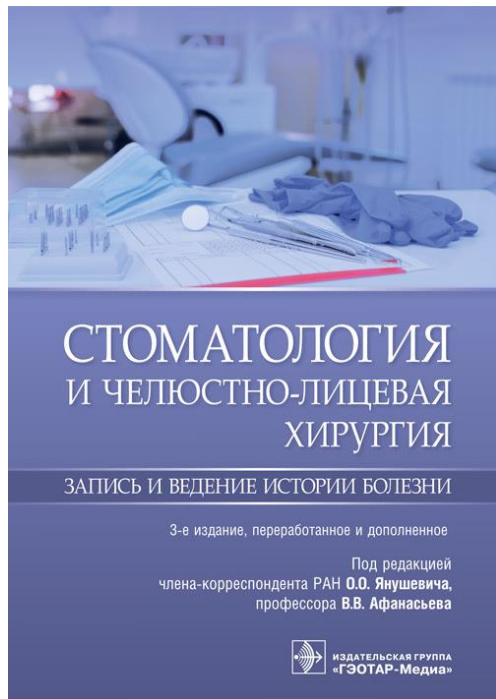
Издание предназначено врачам стоматологам-терапевтам, стоматологам-хирургам, стоматологам общей практики, морфологам и дерматовенерологам.

ПЕРЕЙТИ НА САЙТ



КОНСУЛЬТАНТ
ВРАЧА

Стоматология и челюстно-лицевая хирургия. Запись и ведение истории болезни / под ред. О. О. Янушевича, В. В. Афанасьева. – 3-е изд., перераб. и доп. – Москва : ГЭОТАР-Медиа, 2022. – 176 с. – ISBN 978-5-9704-7005-3. – Текст : электронный // ЭБС "Консультант студента" : [сайт]. – URL: <https://www.studentlibrary.ru/book/ISBN9785970470053.html>. – Режим доступа: для авторизир. пользователей.



История болезни как юридический документ является одним из основных определяющих источников информации в решении правовых вопросов, касающихся взаимоотношений врача, пациента, администрации больницы и других участников лечебного процесса. В ходе подготовки третьего издания авторы переработали отдельные главы, дополнив их необходимым материалом. С учетом пожеланий рецензентов, а также практикующих врачей-стоматологов в раздел "Терапевтическая стоматология" внесены дополнительные данные, касающиеся заболеваний слизистой оболочки полости рта.

В настоящем практическом руководстве даны схемы-шаблоны заполнения истории болезни по специальности "Стоматология" и ее основным разделам: хирургической стоматологии и челюстно-лицевой хирургии, терапевтической стоматологии и ортопедической стоматологии.

Руководство адресовано студентам, обучающимся по специальности "Стоматология", аспирантам, стоматологам, хирургам, практикующим врачам.

ПЕРЕЙТИ НА САЙТ

Заболевания слизистой оболочки рта. Геронтостоматология. Тестовые задания, ситуационные задачи : учебное пособие / Г. И. Лукина, М. Я. Абрамова, Е. А. Ермакова [и др.] ; под ред. Л. Н. Максимовской. – Москва : ГЭОТАР-Медиа, 2022. – 480 с. – ISBN 978-5-9704-6976-7. – Текст : электронный // ЭБС "Консультант студента" : [сайт]. – URL: <https://www.studentlibrary.ru/book/ISBN9785970469767.html>. – Режим доступа: для авторизир. пользователей.

Г.И. Лукина, М.Я. Абрамова, Е.А. Ермакова,
О.М. Васюкова, И.С. Бобр, Е.В. Зорян, Г.Д. Бадалян,
А.А. Алексеева, С.В. Николаев, П.С. Николаева

ЗАБОЛЕВАНИЯ СЛИЗИСТОЙ ОБОЛОЧКИ РТА ГЕРОНТОСТОМАТОЛОГИЯ

ТЕСТОВЫЕ ЗАДАНИЯ
СИТУАЦИОННЫЕ ЗАДАЧИ

УЧЕБНОЕ ПОСОБИЕ

Под редакцией
профессора Л.Н. Максимовской



ИЗДАТЕЛЬСКАЯ ГРУППА
"ГЭОТАР-Медиа"

В учебном пособии представлены контрольно-измерительные материалы в виде тестовых заданий и ситуационных клинических задач по разделам стоматологии "Заболевания слизистой оболочки рта" (травматические, аллергические поражения, лейкоплакия, глосситы, хейлиты, проявления на слизистой оболочке рта при общесоматической патологии, дерматозах, гиповитаминозах, инфекционных заболеваниях, специфических инфекциях, экзогенных интоксикациях) и "Геронтостоматология". Тестовые задания имеют различные формы: с одним правильным ответом, с несколькими правильными ответами, на соответствие, на последовательность, в некоторых разделах - с открытым ответом. Ситуационные задачи проиллюстрированы клиническими случаями, имеют 3-5 вопросов-заданий. Контрольно-измерительные материалы в каждом разделе сопровождаются правильными ответами.

Учебное пособие предназначено студентам стоматологических факультетов, слушателям факультетов дополнительного профессионального образования, врачам-стоматологам различных специальностей. Пособие имеет обучающий компонент и может быть использовано для входящего, текущего и итогового контроля знаний обучающихся.

ПЕРЕЙТИ НА САЙТ

Детская стоматология. Руководство к практическим занятиям : учебное пособие / Л. П. Кисельникова, С. Ю. Страхова, Т. Е. Зуева [и др.] ; под ред. Л. П. Кисельниковой, С. Ю. Страховой. – 2-е изд., перераб. – Москва : ГЭОТАР-Медиа, 2022. - 352 с. – ISBN 978-5-9704-6988-0. – Текст : электронный // ЭБС "Консультант студента" : [сайт]. – URL: <https://www.studentlibrary.ru/book/ISBN9785970469880.html>. – Режим доступа: для авторизир. пользователей.



УЧЕБНОЕ
ПОСОБИЕ

ДЕТСКАЯ СТОМАТОЛОГИЯ

РУКОВОДСТВО К ПРАКТИЧЕСКИМ ЗАНЯТИЯМ

Под редакцией
Л.П. Кисельниковой, С.Ю. Страховой

2-е издание, переработанное



Учебное пособие содержит основную информацию по дисциплине "Детская стоматология". В каждом разделе представлены вопросы и ситуационные задачи, которые помогут студентам подготовиться к экзамену по детской стоматологии и итоговой государственной аттестации.

Предназначено студентам 4-го и 5-го курсов стоматологических факультетов медицинских вузов.

ПЕРЕЙТИ НА САЙТ

Лосев, Ф. Ф. Костная пластика перед выполнением дентальной имплантации : учебное пособие / Ф. Ф. Лосев, А. А. Кулаков, Т. В. Брайловская. – Москва : ГЭОТАР-Медиа, 2022. – 208 с. – ISBN 978-5-9704-6721-3. – Текст : электронный // ЭБС "Консультант студента" : [сайт]. – URL: <https://www.studentlibrary.ru/book/ISBN9785970467213.html>. – Режим доступа: для авторизир. пользователей.



При подготовке пациента к проведению дентальной имплантации в ряде случаев, обусловленных наличием атрофии альвеолярной костной ткани, возникает необходимость выполнения дополнительных костно-реконструктивных операций с целью восстановления объема костной ткани и формы альвеолярных отделов челюстей. Увеличение объема альвеолярной кости призвано решать задачу создания достаточного объема костной ткани для установки дентального имплантата в оптимальное функциональное и эстетическое положение, что может способствовать максимально долгосрочному результату для пациента и врача.

Учебное пособие, посвященное этим вопросам, может быть использовано при обучении студентов, врачей-ординаторов и курсантов на кафедрах хирургической стоматологии и челюстно-лицевой хирургии.

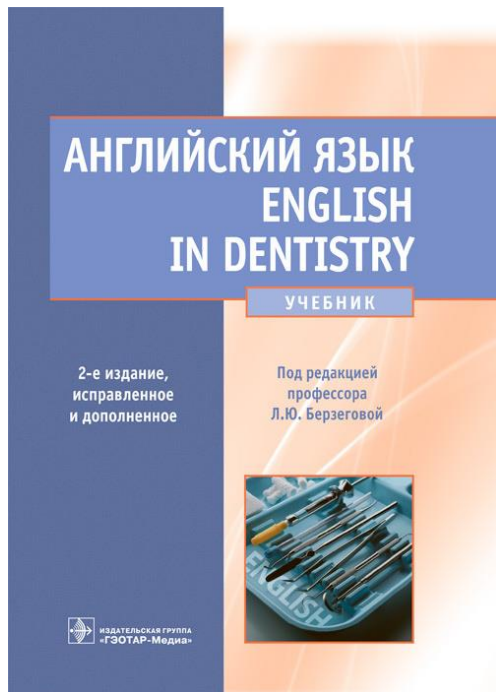
ПЕРЕЙТИ НА САЙТ

Английский язык. English in Dentistry : учебник / под ред. Л. Ю. Берзеговой. – 2-е изд., испр. и доп. – Москва : ГЭОТАР-Медиа, 2022. – 360 с. : ил. – ISBN 978-5-9704-6782-4. – Текст : электронный // ЭБС "Консультант студента" : [сайт]. – URL: <https://www.studentlibrary.ru/book/ISBN9785970467824.html>. – Режим доступа: для авторизир. пользователей.

Целью учебника является формирование у студентов-стоматологов основных умений использования английского языка в качестве средства информационной деятельности и профессионального общения. Предусматривается развитие у студентов навыков и умений чтения, аудирования и говорения на английском языке на материале лексики и грамматических структур, типичных для медицинской литературы.

Издание содержит оригинальные научно-популярные тексты, лексические, грамматические и коммуникативные упражнения, грамматические комментарии, справочные материалы и англо-русский стоматологический словарь (с транскрипцией).

Учебник входит в комплекс учебных пособий для студентов-стоматологов, разработанный преподавателями кафедры языковой коммуникации Московского государственного медико-стоматологического университета имени А. И. Евдокимова и включающий "Новый англо-русский словарь для стоматологов", пособия для внеаудиторного чтения, а также пособия для развития навыков разговорной речи.

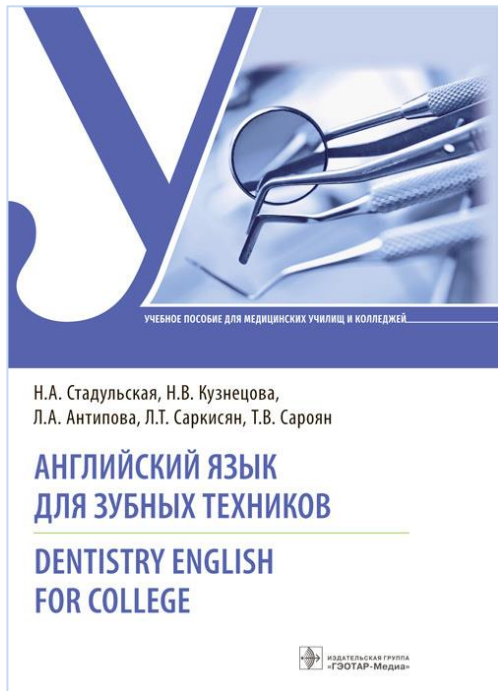


ПЕРЕЙТИ НА САЙТ

Английский язык для зубных техников. Dentistry English for college : учебное пособие / Н. А. Стадульская, Н. В. Кузнецова, Л. А. Антипова [и др.]. – Москва : ГЭОТАР-Медиа, 2022. – 496 с. – ISBN 978-5-9704-6827-2. – Текст : электронный // ЭБС "Консультант студента" : [сайт]. – URL: <https://www.studentlibrary.ru/book/ISBN9785970468272.html>. – Режим доступа: для авторизир. пользователей.

Учебное пособие составлено сотрудниками кафедры иностранных языков Пятигорского медико-фармацевтического института в соответствии с учебным планом, федеральным стандартом среднего профессионального образования по специальности "Стоматология ортопедическая" и рабочей программой дисциплины "Иностранный язык".

Предназначено для занятий профессионально-ориентированным английским языком, содержит задания для аудиторной и внеаудиторной работы студентов, направленные на комплексную реализацию личностно-ориентированного, деятельностного, коммуникативно-когнитивного и социокультурного подходов к обучению иностранному языку. Каждый раздел включает в себя задания, необходимые для формирования и развития таких умений и навыков, как чтение (reading), говорение (speaking), аудирование (listening) и письмо (writing). Помимо этого, издание содержит аутентичные тексты лингвострановедческого характера, позволяющие студентам познакомиться с культурой страны изучаемого языка, а также других англоговорящих стран.



ПЕРЕЙТИ НА САЙТ

Милёшкина, Е. Н. Литейное дело в стоматологии : учебник / Е. Н. Милёшкина ; под ред. М. Л. Мироновой. – Москва : ГЭОТАР-Медиа, 2022. – 160 с. : ил. – ISBN 978-5-9704-6705-3. – Текст : электронный // ЭБС "Консультант студента" : [сайт]. – URL: <https://www.studentlibrary.ru/book/ISBN9785970467053.html>. – Режим доступа: для авторизир. пользователей.

Учебник составлен в соответствии с требованиями федерального государственного образовательного стандарта среднего профессионального образования по специальности 31.02.05 "Стоматология ортопедическая" с целью методического обеспечения междисциплинарных курсов "Литейное дело в стоматологии", входящих в состав профессиональных модулей "Изготовление несъемных протезов" (ПМ.02) и "Изготовление бюгельных зубных протезов" (ПМ.03).

В нем представлены условия организации литейной лаборатории, материаловедение в области стоматологического литья, последовательные этапы изготовления стоматологического литья и его дефекты. Вопросы для контроля знаний позволят студентам объективно оценить уровень освоения учебного материала по темам междисциплинарных курсов и определить степень своей подготовленности к занятиям и будущей профессиональной деятельности.

В структуру учебника включены иллюстрации, схемы, таблицы, вопросы и тестовые задания для самопроверки и алгоритмы выполнения ключевых этапов в литейном деле, а также технологические требования, предъявляемые к этим этапам. Издание предназначено студентам и преподавателям отделений "Стоматология ортопедическая" медицинских колледжей.



ПЕРЕЙТИ НА САЙТ


Миронова, М. Л. Изготовление съёмных пластиночных протезов : учебник / М. Л. Миронова. – Москва : ГЭОТАР-Медиа, 2022. – 400 с. : ил. – ISBN 978-5-9704-6712-1. – Текст : электронный // ЭБС "Консультант студента" : [сайт]. – URL: <https://www.studentlibrary.ru/book/ISBN9785970467121.html>. – Режим доступа: для авторизир. пользователей.

Учебник составлен в соответствии с требованиями федерального государственного образовательного стандарта среднего профессионального образования по специальности 31.02.05 "Стоматология ортопедическая" для методического обеспечения профессионального модуля ПМ.01 "Изготовление съёмных пластиночных протезов".

В учебнике изложены основные принципы, методы и клинико-лабораторные этапы изготовления съёмных пластиночных протезов. Представлены чёткие алгоритмы выполнения ключевых этапов изготовления съёмных протезов при частичном и полном отсутствии зубов, а также таблицы, рисунки, схемы, их иллюстрирующие.

Учебник содержит вопросы для контроля знаний и тестовые задания с эталонами ответов для самостоятельной проверки усвоения материала каждой темы, которые позволят студенту оценить результаты своей теоретической подготовки.

Издание предназначено студентам медицинских училищ и колледжей.



ПЕРЕЙТИ НА САЙТ

Жильцова, Н. А. Технология изготовления несъемных протезов : учебник / Н. А. Жильцова, О. Н. Новгородский, А. Б. Бакулин. – Москва : ГЭОТАР-Медиа, 2022. – 240 с. : ил. – ISBN 978-5-9704-6701-5. – Текст : электронный // ЭБС "Консультант студента" : [сайт]. – URL: <https://www.studentlibrary.ru/book/ISBN9785970467015.html>. – Режим доступа: для авторизир. пользователей.

В учебнике представлен раздел ортопедической стоматологии "Технология изготовления несъемных протезов". Приведены данные о структурных элементах ортопедических конструкций: начиная от вкладки, коронок из различных стоматологических материалов до мостовидных протезов с опорой на штифтовые зубы, имплантаты.

Приведены сведения о различных несъемных ортопедических протезах, применяемых при нарушении целостности коронковой структуры зубной единицы или дефектах зубных рядов.

Материал изложен с применением современной терминологии, основан на базовых данных. В конце книги имеются тестовые задания и вопросы.

Учебник подготовлен с учетом основных требований современного федерального государственного образовательного стандарта и составлен в соответствии с программой для студентов медицинских колледжей, обучающихся по специальности 31.02.05 "Стоматология ортопедическая".



ПЕРЕЙТИ НА САЙТ

Электронные издания доступны пользователям
Курского государственного медицинского университета
при условии регистрации в каждом из ресурсов:



Регистрация
с компьютеров
университета
[Подробнее](#)



Регистрация
с компьютеров
университета
[Подробнее](#)

Логины и пароли сохраненные пользователями при первичной регистрации
действительны на весь период обучения в вузе.