

ОБЗОР НАУЧНЫХ ПЕРИОДИЧЕСКИХ ИЗДАНИЙ  
БИБЛИОТЕКИ КГМУ

# Актуальные вопросы хирургической науки и практики



# Библиотека КГМУ предоставляет доступ к следующим научным журналам хирургического профиля

- [Ангиология и сосудистая хирургия](#)
- [Анналы пластической, реконструктивной и эстетической хирургии](#)
- [Анналы хирургии](#)
- [Анналы хирургической гепатологии](#)
- [Вестник хирургии им. И. И. Грекова](#)
- [Вестник экспериментальной и клинической хирургии](#)
- [Грудная и сердечно-сосудистая хирургия](#)
- [Оперативная хирургия и клиническая анатомия \(Пироговский научный журнал\)](#)
- [Хирургия. Журнал им. Н. И. Пирогова](#)
- [Эндоскопическая хирургия](#)



# Ангиология и сосудистая хирургия

62 место из 1238 в рейтинге SCIENCE INDEX по тематике «Медицина и здравоохранение». Двухлетний импакт-фактор журнала с учетом цитирования из всех источников составляет 0,519.

Издание внесено в Международный Регистр научной и периодической печати, отражается в базе данных Медлайн и, соответственно, в «Индекс Медикусе», в Российском Индексе Научного Цитирования (РИНЦ), на протяжении многих лет входит в список периодических изданий, публикация в которых требуется для ВАКа. Журнал цитируется на различных зарубежных сайтах, в том числе на PubMed, Scopus, EBSCO и др. Журнал включен в Базу статей из 652 самых качественных и авторитетных российских журналов, размещенных на ведущей мировой платформе Web of Science.

Angiologia i sosudistaia  
khirurgii = Angiology and...

Q4

Medicine  
(miscellaneous)

best quartile

SJR 2019

0.12

powered by scimagojr.com

# Ангиология и сосудистая хирургия

Глубина архива печатных изданий журнала «Ангиология и сосудистая хирургия» в библиотеке КГМУ

2020 год: № 1-2 – Читальный зал

2019 год: № 1-4 – Читальный зал

2018 год: № 1-4 – Отдел научной литературы

2017 год: № 1-4 – Отдел научной литературы

2016 год: № 1-4 – Отдел научной литературы

2015 год: № 1-4 – Отдел научной литературы

2014 год: № 1-4 – Отдел научной литературы

2013 год: № 1-4 – Отдел научной литературы

2012 год: № 1-4 – Отдел научной литературы

2011 год: № 1-4 – Отдел научной литературы

2010 год: № 1-4 – Отдел научной литературы

2009 год: № 1-2 – Отдел научной литературы

2008 год: № 1-4 – Отдел научной литературы

2007 год: № 1-4 – Отдел научной литературы

2006 год: № 1-4 – Отдел научной литературы

2005 год: № 1-4 – Отдел научной литературы

2004 год: № 1-4 – Отдел научной литературы

2003 год: № 1-4 – Отдел научной литературы

2002 год: № 1-4 – Отдел научной литературы

2001 год: № 1-4 – Отдел научной литературы

2000 год: № 3-4 – Отдел научной литературы

Со второго полугодия 2020 года журнал «Ангиология и сосудистая хирургия» поступает в библиотеку в электронном виде и представлен на платформе [East View](#)

# **Ангиология и сосудистая хирургия**

**Глубина архива электронных изданий журнала  
«Ангиология и сосудистая хирургия» на платформе  
East View**

**2020 год: № 1-3**

**2019 год: № 1-4**

**Более ранние выпуски журнала доступны в печатном  
варианте в отделе научной литературы библиотеки  
КГМУ**

# АНГИОЛОГИЯ И СОСУДИСТАЯ ХИРУРГИЯ

## АНГИОЛОГИЯ

- Множественные эмболии артериальных сосудов большого круга кровообращения: классификация, клинические проявления, исходы **Мельников М.В., Сотников А.В., Кожевников Д.С.**
- Основные позиции по антикоагулянтной и антиагрегантной терапии у пациентов с патологией сосудов на современном этапе **Сапелкин С.В., Кузнецов М.Р.**
- Перспективы клинического применения Цилостазола при заболеваниях периферических артерий **Бурлева Е.П.**
- Терапевтический потенциал биомедицинского клеточного продукта при ишемии нижних конечностей у крыс **Лыков А.П., Бондаренко Н.А., Повещенко О.В., Кабаков А.В., Суровцева М.А., Ким И.И., Казаков О.В., Повещенко А.Ф., Янкайте Е.В.**

## ЛУЧЕВАЯ ДИАГНОСТИКА

- Роль флоуметрической оценки коронарных шунтов на остановленном сердце **Вечерский Ю.Ю., Затолокин В.В., Козлов Б.Н., Панфилов Д.С.**

## ИНТЕРВЕНЦИОННАЯ РАДИОЛОГИЯ

- Опыт эндоваскулярного лечения аневризм подвздошных артерий **Гайсина Э.А., Макаримов Э.Ш., Максимов А.В.**

## ФЛЕБОЛОГИЯ

- Длительность флеботропной терапии у пациентов с хроническими заболеваниями вен **Калинин Р.Е., Сучков И.А., Камаев А.А., Мжаванадзе Н.Д.**

# Ангиология и сосудистая хирургия

## ФЛЕБОЛОГИЯ

- Ретроградная механо-химическая облитерация большой подкожной вены в лечении хронической венозной недостаточности III степени Хрыщанович В.Я.
- Санкт-Петербургский Венозный Форум и его роль в развитии российской флебологии Шайдаков Е.В., Бубнова Н.А., Богачев В.Ю., Сапелкин С.В., Беленцов С.М., Бурлева Е.П., Карпенко А.А., Хорев Н.Г., Шевела А.И., Аскерханов Г.Р., Кательницкий И.И., Раповка В.Г., Фокин А.А., Цуканов Ю.Т., Щеглов Э.А., Eklof B., Nicolaidis A., Perrin M.R.

## ХИРУРГИЯ

- Современная тактика хирургического лечения острого расслоения аорты типа А Рукосуев А., Узаи М.В., Мартенс С., Ибрахим А., Шакаки М., Брюнен А., Делль'Аквила А.М.
- Протезирование нисходящего отдела грудной аорты: результаты годового наблюдения Казанцев А.Н., Коков А.Н., Бурков Н.Н., Хаес Б.Л., Тарасов Р.С.
- Особенности диагностики и неотложной хирургической помощи при аорто-пищеводном свище Попова И.Е., Даниелян Ш.Н., Погодина А.Н., Черная Н.Р., Муслимов Р.Ш., Миронов А.В., Коков Л.С.
- Этажная артериализация венозного русла в лечении критической ишемии нижних конечностей Иванин С.Л.
- Гибридные технологии в лечении больного с инфекцией сосудистого протеза Тарасов Ю.В., Шарафутдинов М.Р., Якубов Р.А., Хайрутдинов А.И., Валиулин Д.Х., Чахоян А.М., Шайхутдинов Б.И.



# Ангиология и сосудистая хирургия

## ХИРУРГИЯ

- Семнадцатилетний период работы академика С.И. Спасокукоцкого в Саратове (к 150-летию со дня рождения) Царев О.А.
- Жизненный путь Рене Лериша: мысли о хирургии и подготовке учеников (к 140-летию со дня рождения) Моргошия Т.Ш.

## КАРДИОХИРУРГИЯ

- Коронарное шунтирование при остром инфаркте миокарда без подъема сегмента ST Фокин А.А., Киреев К.А., Нетисанов С.В.
- Влияние степени стеноза правой коронарной артерии на отдаленные результаты шунтирования Базылев В.В., Тунгусов Д.С., Микуляк А.И., Начкебия Б.Р., Сенжапов И.Я., Шматков М.Г.

## КЛИНИЧЕСКИЕ НАБЛЮДЕНИЯ

- Трехклапанная реконструкция с протезированием восходящего отдела аорты у больного пожилого возраста Комаров Р.Н., Пузенко Д.В., Исаев Р.М., Магомедова К.А., Белов Ю.В.
- Хирургическое лечение больного с разрывом торакоабдоминальной аневризмы III типа по E.S. Crawford Вачёв А.Н., Черновалов Д.А., Дмитриев О.В., Куценко В.В., Лунина А.В., Грязнова Д.А., Итальянцев А.Ю.
- Хирургическое лечение аневризмы экстракраниального отдела внутренней сонной артерии Михайлов М.С., Ридель В.Ю., Мусаев А.Б.



Содержание выпуска № 3  
за 2020 год, доступного  
на платформе East View

# Ангиология и сосудистая хирургия

## В ПОМОЩЬ ПРАКТИЧЕСКОМУ ВРАЧУ

- Гибридные технологии в лечении пациента с расслоившейся торакоабдоминальной аневризмой аорты и единственной почкой Шломин В.В., Юртаев Е.А., Бондаренко П.Б., Пуздряк П.Д., Шлойдо Е.А., Петрова К.А., Дрожжин И.Г., Гусинский А.В.

## ОБЗОР ЛИТЕРАТУРЫ

- Предикторы острого коронарного синдрома у пациентов с ишемической болезнью сердца Кочергин Н.А., Кочергина А.М., Ганюков В.И.
- Аневризмы подключичной артерии: патогенез, диагностика, выбор тактики и метода лечения Гавриленко А.В., Синявин Г.В., Грабуздов А.М., Баринов Е.В.

Для ознакомления с представленными статьями вам необходимо перейти по ссылке: <https://dlib.eastview.com/browse/issue/5412312/udb/12> и войти в учетную запись East View по логину и паролю, которые предоставляет библиотека  
Информация о содержании журнала «Ангиология и сосудистая хирургия» взята с официального сайта издания <http://www.angiolsurgery.org/magazine/> и платформы [East View](#)

# Анналы пластической, реконструктивной и эстетической хирургии

Анналы пластической, реконструктивной и эстетической хирургии

Annals of Plastic, Reconstructive and Aesthetic Surgery

Основан в 1997 г.

ISSN: 2095-7348

ПЛАСТИЧЕСКАЯ  
ХИРУРГИЯ  
И ЭСТЕТИЧЕСКАЯ МЕДИЦИНА

PLASTIC SURGERY AND AESTHETIC MEDICINE

Научно-практический журнал



№ 3  
ОКТАБРЬ 2019

МЕДИЦИНСКАЯ СФЕРА

Выходит под новым названием «Пластическая хирургия и эстетическая медицина»

Журнал «Пластическая хирургия и эстетическая медицина» – старейшее издание, посвящённое вопросам пластической хирургии. Журнал учреждён в 1997 году при поддержке общероссийской общественной организации «Российского общества пластических, реконструктивных и эстетических хирургов». Ранее выходил под названием «Анналы пластической, реконструктивной и эстетической хирургии»

Журнал входит в Перечень рецензируемых научных изданий, в которых должны быть опубликованы основные научные результаты диссертаций на соискание ученой степени кандидата наук, на соискание ученой степени доктора наук (по состоянию на 24.03.2020 года).

Входит в базу данных РИНЦ.

# Анналы пластической, реконструктивной и эстетической хирургии

Глубина архива печатных изданий журнала «Анналы пластической, реконструктивной и эстетической хирургии» в библиотеке КГМУ

2019 год: № 1 – Читальный зал

2018 год: № 1-4 – Отдел научной литературы

2017 год: № 1-4 – Отдел научной литературы

2016 год: № 1-4 – Отдел научной литературы

2015 год: № 1-4 – Отдел научной литературы

2014 год: № 1-4 – Отдел научной литературы

2013 год: № 1-4 – Отдел научной литературы

2012 год: № 1,3,4 – Отдел научной

литературы

2011 год: № 1-4 – Отдел научной литературы

2010 год: № 1-4 – Отдел научной литературы

2009 год: № 1-3 – Отдел научной литературы

2008 год: № 2-3 – Отдел научной литературы



# Анналы хирургии



Журнал индексируется в системах:

Chemical Abstracts

Scopus

Toxicology Abstracts

Ulrich's International Periodical Directory

Russian Science Citation Index (на базе Web of Science)

Многопрофильный журнал, в котором публикуются современные достижения практически по всем разделам хирургических специальностей, включая общую и частную хирургию, вопросы преподавания истории, а также информацию о крупнейших научно-практических центрах отечественной и зарубежной хирургии.

Постоянными рубриками журнала являются следующие: «Научные центры и школы», «Обзоры», «Лекции», «Архив хирургии», «Как это делается», «Новые хирургические технологии», «Молодому специалисту», «История хирургии».

Журнал предназначен для широкой хирургической общественности и специалистов смежных областей.

# Анналы хирургии

Глубина архива печатных изданий журнала «Анналы хирургии» в библиотеке КГМУ

2019 год: № 1-6 – Читальный зал

2018 год: № 1-6 – Отдел научной литературы

2017 год: № 1-6 – Отдел научной литературы

2016 год: № 1/2, 3-6 – Отдел научной

литературы

2015 год: № 1-6 – Отдел научной литературы

2014 год: № 1-6 – Отдел научной литературы

2013 год: № 2-6 – Отдел научной литературы

2012 год: № 1-6 – Отдел научной литературы

2011 год: № 1-6 – Отдел научной литературы

2010 год: № 1-6 – Отдел научной литературы

2009 год: № 1-3 – Отдел научной литературы

2008 год: № 1-6 – Отдел научной литературы

2004 год: № 1-6 – Отдел научной литературы

2002 год: № 1-6 – Отдел научной литературы

2001 год: № 1-6 – Отдел научной литературы

2000 год: № 1-6 – Отдел научной литературы

Со второго полугодия 2020 года журнал «Анналы хирургии» поступает в библиотеку в электронном виде и представлен на платформе [East View](#)

# Анналы хирургии

Глубина архива электронных изданий журнала «Анналы хирургии» на платформе East View

2019 год: № 4-6

2015 год: № 1-6

2018 год: № 1-4

2014 год: № 1-6

2017 год: № 1-6

2013 год: № 6

2016 год: № 1/2, 3-6

Более ранние выпуски журнала доступны в печатном варианте в отделе научной литературы библиотеки КГМУ



Содержание выпуска № 6 за 2019 год,  
доступного на платформе East View

# Анналы хирургии

## ОБЗОРЫ

- Батов С.М., Кузнецова Е.В., Горбачев И.А. Исторические моменты хирургии сердца в почтовых знаках мира
- Гавриленко А.В., Абрамян А.В., Кочетков В.А., Осколкова С.А. Клинико-морфологические аспекты патологической извитости внутренней сонной артерии

## ОРИГИНАЛЬНЫЕ СТАТЬИ

- Дынник А.Г., Бабич И.И., Миханошина Н.А. Экспериментальное моделирование лапароскопического способа аутолиентрансплантации
- Бутырский А.Г., Хилько С.С., Бобков О.В., Фомочкин И.И., Бутырская И.Б. Дистанционные технологии в системе непрерывного медицинского образования по хирургии: результаты, проблемы и пути решения
- Масляков В.В., Урядов С.Е., Горбелик В.Р., Аллахаров Т.Ч., Шихмагомедов М.А., Куликов С.А., Куликов А.В. Особенности течения травматической болезни при колото-резаных ранениях живота
- Кунгурцев В.В., Черкашов А.М., Саранюк Р.И., Кунгурцев Е.В., Краснова Т.В., Саакян О.В., Югова Т.М., Жаданова Т.В. Открытая тромбэктомия из подколенной вены при эмбологенных флотирующих тромбозах
- Бабич А.И., Демко А.Е. Торакоскопическая эзофагэктомия в лечении пациентов с перфорациями пищевода на фоне его злокачественного поражения

## КЛИНИЧЕСКИЕ НАБЛЮДЕНИЯ

- Титов Д.А., Амирагов Р.И., Бельский В.В., Муратов Р.М., Тевосов Д.Р. Гигантская миксома левого предсердия с обструкцией атриовентрикулярного отверстия у девочки 14 лет

## ИСТОРИЯ МЕДИЦИНЫ

- Давидов М.И., Перескоков Л.В., Никонова О.Е. История болезни великого князя Михаила Александровича Романова

# Анналы хирургии

---

Для ознакомления с представленными статьями вам необходимо перейти по ссылке:

<https://dlib.eastview.com/browse/issue/5185850/udb/12> и войти в учетную запись East View по логину и паролю, которые предоставляет библиотека  
Информация о содержании журнала «Анналы хирургии» взята с официального сайта издания <http://www.medlit.ru/annalsofsurgery/> и платформы [East View](#)

# Анналы хирургической гепатологии



Журнал индексируется в системах:

- Российский индекс научного цитирования
- Академия Google (Google Scholar)
- Cyberleninka
- СОЦИОНЕТ
- ВИНТИ

Импакт-фактор – 0,619 (2018 г.)

«Анналы хирургической гепатологии» - орган международной общественной организации «Ассоциация хирургов-гепатологов», куда входят страны СНГ. Создан в 1996 году, квалифицирован ВАК России как журнал, печатающий материалы кандидатских и докторских диссертаций, включен в мультidisциплинарную библиографическую и реферативную базу данных Scopus.

В журнале регулярно публикуются резолюции Международных Конгрессов Ассоциации гепатопанкреатобилиарных хирургов стран СНГ, Пленума правления Ассоциации гепатопанкреатобилиарных хирургов стран СНГ, а также резолюции конференций и рефераты статей иностранных журналов.

# Анналы хирургической гепатологии

Глубина архива печатных изданий журнала «Анналы хирургической гепатологии» в библиотеке КГМУ

2020 год: № 1-2 – Читальный зал

2019 год: № 1-4 – Читальный зал

2018 год: № 1-4 – Отдел научной литературы

2017 год: № 1-4 – Отдел научной литературы

2016 год: № 1-4 – Отдел научной литературы

2015 год: № 1-4 – Отдел научной литературы

2014 год: № 1-4 – Отдел научной литературы

2013 год: № 1-4 – Отдел научной литературы

2012 год: № 1-4 – Отдел научной литературы

2011 год: № 1-4 – Отдел научной литературы

2010 год: № 1-4 – Отдел научной литературы

2009 год: № 1-3 – Отдел научной литературы

2008 год: № 1-4 – Отдел научной литературы

2007 год: № 1-4 – Отдел научной литературы

2006 год: № 1-4 – Отдел научной литературы

2005 год: № 3 – Отдел научной литературы

Со второго полугодия 2020 года журнал «Анналы хирургической гепатологии» поступает в библиотеку в электронном виде и представлен на платформе [East View](#)

# **Анналы хирургической гепатологии**

**Глубина архива электронных изданий журнала «Анналы хирургической гепатологии» на платформе East View**

[2020 год: № 1-3](#)

[2016 год: № 1-4](#)

[2019 год: № 1-4](#)

[2015 год: № 1-4](#)

[2018 год: № 1-4](#)

[2014 год: № 1-4](#)

[2017 год: № 1-4](#)

**Более ранние выпуски журнала доступны в печатном варианте в отделе научной литературы библиотеки КГМУ**



Содержание выпуска № 3 за  
2020 год, доступного на  
платформе East View

# Анналы хирургической гепатологии

## ОСТРЫЙ ХОЛИЦЕСТИТ: ПУТИ ОПТИМИЗАЦИИ ХИРУРГИЧЕСКОЙ ТАКТИКИ

- Оптимальные сроки хирургического лечения острого холецистита по данным доказательных исследований А. Г. Бебуришвили, С. И. Панин, Е. Н. Зюбина, А. В. Быков
- Профилактика и лечение повреждений желчевыводящих протоков у больных острым холециститом П. Н. Ромащенко, Н. А. Майстренко, А. С. Прядко, А. К. Алиев, Р. К. Алиев, Е. С. Жеребцов
- Острый холецистит. Результаты многоцентрового исследования и пути дальнейшей оптимизации хирургической тактики М. И. Прудков, И. Г. Натрошвили, А. М. Шулутко, П. С. Ветшев, А. Г. Натрошвили
- Место транспапиллярных эндоскопических вмешательств при остром холецистите, осложненном патологией желчных протоков С. Г. Шаповальянц, А. Г. Паньков, С. А. Будзинский, Э. Э. Эрназаров
- Ультразвуковая и клиничко-лабораторная диагностика истинных морфологических форм острого холецистита: необходимость смены классификации И. М. Буриев, Г. Г. Мелконян, Н. С. Малюга, В. В. Пчелин, М. Г. Шомахов
- Острый холецистит: возможности лапароскопической хирургии О. Э. Луцевич
- Комментарий к статье “Острый холецистит. Возможности лапароскопической хирургии” М. И. Прудков, А. М. Шулутко

## ПЕЧЕНЬ

- Характеристика паренхимы печени по данным нативной КТ на этапах лечения COVID-19 А. Ш. Ревешвили, Г. Г. Кармазановский, М. Ю. Шантаревич, К. А. Замятина, В. И. Сташквив, А. И. Курочкина, В. С. Демидова, С. Ю. Кузнецова, В. А. Хохлов, Д. В. Калинин



Содержание выпуска № 3 за  
2020 год, доступного на  
платформе East View

# Анналы хирургической гепатологии

## ЖЕЛЧНЫЕ ПУТИ

- Рентгенохирургическая профилактика стриктуры билиодигестивного анастомоза при реконструктивных операциях на желчных путях после их ятрогенного повреждения (опыт одного центра) **О. И. Охотников, М. В. Яковлева, О. С. Горбачева, О. О. Охотников**
- Комментарий к статье “Рентгенохирургическая профилактика стриктуры билиодигестивного анастомоза при реконструктивных операциях на желчных путях после их ятрогенного повреждения (опыт одного центра)” **Г. Г. Ахаладзе**

## ОБЗОР ЛИТЕРАТУРЫ

- Эндокринологические аспекты ведения пациентов после дуоденопанкреатэктомии **А. Н. Лебедева, В. А. Вишневский**
- Эволюция концепции лапароскопической резекции печени по материалам международных согласительных конференций **А. М. Петрин, Д. Е. Коваленко, Р. Б. Алиханов, М. Г. Ефанов**
- Комбинированное лечение больных резектабельным раком общего желчного протока **А. Н. Поляков, Д. В. Подлужный, Ю. И. Патютко, С. В. Чулкова, А. В. Егорова, И. С. Базин, М. А. Шорилов, Д. Ю. Францев, А. Ю. Сыскова**

Содержание выпуска № 3 за  
2020 год, доступного на  
платформе East View

# Анналы хирургической гепатологии

## КЛИНИЧЕСКОЕ НАБЛЮДЕНИЕ

- Внутрипротоковая папиллярная муцинозная опухоль поджелудочной железы, ассоциированная с протоковой аденокарциномой А. Г. Кригер, Г. Г. Кармазановский, Д. В. Калинин, В. И. Пантелеев, А. Р. Калдаров, К. Э. Понежев, А. В. Готов
- Дистальная резекция двенадцатиперстной кишки по поводу рецидивирующего кровотечения из очагов ангиодисплазий Ю. В. Иванов, А. В. Смирнов, Д. В. Сазонов, Д. П. Лебедев, Е. А. Звездкина, Ф. Г. Забозлаев, Д. Н. Панченков
- Радиочастотная абляция при внутривнутрипеченочном холангиоцеллюлярном раке (клиническое наблюдение) Б. Н. Гурмиков, О. И. Жаворонкова, Ю. А. Степанова, В. А. Вишневский, А. В. Чжао

Для ознакомления с представленными статьями вам необходимо перейти по ссылке: <https://dlib.eastview.com/browse/issue/5414430/udb/12> и войти в учетную запись East View по логину и паролю, которые предоставляет библиотека  
Информация о содержании журнала «Анналы хирургической гепатологии» взята с официального сайта издания <https://hepato.elpub.ru/jour/index> и платформы [East View](#)



# Вестник хирургии им. И. И. Грекова

Журнал индексируется в системах:  
Российский индекс научного цитирования  
Академия Google (Google Scholar)  
WorldCat  
Cyberleninka

«Вестник хирургии имени И. И. Грекова» — старейший научно-практический хирургический журнал России, основанный в 1885 году. Освещает все вопросы клинической хирургии, рассказывает о последних исследованиях, разработках и технологиях. Издаётся с периодичностью 6 раз в год. В разные годы журнал имел названия: «Хирургический вестник» (1885—1894), «Русский хирургический архив» (1895, 1902—1909), «Летопись русской хирургии» (1896—1901), «Хирургический архив Вельяминова» (1910—1917), «Вестник хирургии и пограничных областей» (1922—1934), «Вестник хирургии имени И. И. Грекова» (с 1934 года)

# Вестник хирургии им. И. И. Грекова

Глубина архива печатных изданий журнала «Вестник хирургии им.  
И. И. Грекова» в библиотеке КГМУ

2020 год: № 1-2 – Читальный зал

2019 год: № 1-6 – Читальный зал

2018 год: № 1-6 – Отдел научной литературы

2017 год: № 1-6 – Отдел научной литературы

2016 год: № 1-6 – Отдел научной литературы

2015 год: № 1-6 – Отдел научной литературы

2014 год: № 1-6 – Отдел научной литературы

2013 год: № 2-6 – Отдел научной литературы

2012 год: № 1-6 – Отдел научной литературы

2011 год: № 1-6 – Отдел научной литературы

2010 год: № 1-6 – Отдел научной литературы

2009 год: № 1-3 – Отдел научной литературы

2008 год: № 1-6 – Отдел научной литературы

2007 год: № 1-6 – Отдел научной литературы

2006 год: № 1-6 – Отдел научной литературы

2005 год: № 1-6 – Отдел научной литературы

2004 год: № 1-6 – Отдел научной литературы

2003 год: № 1-6 – Отдел научной литературы

2002 год: № 1-6 – Отдел научной литературы

2001 год: № 1-6 – Отдел научной литературы

2000 год: № 1-6 – Отдел научной литературы

Журнал продолжает поступать в библиотеку  
КГМУ в печатном виде.





# Вестник экспериментальной и клинической хирургии

Опубликованные в журнале "Вестник экспериментальной и клинической хирургии" статьи индексируются в международных реферативных и полнотекстовых базах данных: Российский индекс научного цитирования ВАК Академия Google (Google Scholar) NLM-Catalog EBSCO Ulrich's Periodicals Directory

Журнал «Вестник экспериментальной и клинической хирургии» включен в «Перечень ведущих рецензируемых научных журналов и изданий, в которых должны быть опубликованы основные научные результаты диссертаций на соискание ученой степени доктора и кандидата наук», опубликованный Высшей аттестационной комиссией Министерства образования и науки Российской Федерации в «Бюллетене ВАК».

# Вестник экспериментальной и клинической хирургии

Глубина архива печатных изданий журнала «Вестник хирургии им.  
И. И. Грекова» в библиотеке КГМУ

2020 год: № 1-2 – Читальный зал

2019 год: № 1-4 – Читальный зал

2018 год: № 1-4 – Отдел научной литературы

2017 год: № 1,3,4 – Отдел научной литературы

2016 год: № 1-4 – Отдел научной литературы

2015 год: № 1-4 – Отдел научной литературы

2014 год: № 1-4, прилож. 1 – Отдел научной  
литературы

2013 год: № 3-4 – Отдел научной литературы

2012 год: № 1-4 – Отдел научной литературы

2011 год: № 1-4 – Отдел научной литературы

2010 год: № 1-2 – Отдел научной литературы

2009 год: № 1,3 – Отдел научной литературы

Журнал продолжает поступать в библиотеку  
КГМУ в печатном виде.



# Грудная и сердечно-сосудистая хирургия

Представлен в следующих базах данных:  
Национальный цифровой ресурс «Руконт»  
Научная электронная библиотека  
EastView

Индексируется в базах:

Российский индекс научного цитирования  
Russian Science Citation Index на платформе Web of  
Science

Ulrich's International Periodicals Directory

Журнал «Грудная и сердечно-сосудистая хирургия» – один из старейших среди ныне существующих медицинских журналов. Он основан в 1959 году. Освещает актуальные теоретические и организационные вопросы грудной хирургии и смежных специальностей. Публикуются работы, касающиеся этиологии, патогенеза, клиники, диагностики и хирургического лечения заболеваний сердца и сосудов, легких, органов средостения, интерактивной патологии, а также работы по трансплантации органов.



# Грудная и сердечно-сосудистая хирургия

Глубина архива печатных изданий журнала «Грудная и сердечно-сосудистая хирургия» в библиотеке КГМУ

2020 год: № 1-3 – Читальный зал

2019 год: № 1-6 – Читальный зал

2018 год: № 1-6 – Отдел научной литературы

2017 год: № 1-6 – Отдел научной литературы

2016 год: № 1-6 – Отдел научной литературы

2015 год: № 1-6 – Отдел научной литературы

2014 год: № 1-6 – Отдел научной литературы

2013 год: № 2-6 – Отдел научной литературы

2012 год: № 1-6 – Отдел научной литературы

2011 год: № 1-6 – Отдел научной литературы

2010 год: № 1-6 – Отдел научной литературы

2009 год: № 1-6 – Отдел научной литературы

2008 год: № 1-6 – Отдел научной литературы

2007 год: № 1-6 – Отдел научной литературы

2006 год: № 1-6 – Отдел научной литературы

2005 год: № 1-6 – Отдел научной литературы

2004 год: № 1-6 – Отдел научной литературы

2003 год: № 1-6 – Отдел научной литературы

2002 год: № 1-6 – Отдел научной литературы

2001 год: № 1-6 – Отдел научной литературы

2000 год: № 1-6 – Отдел научной литературы

Со второго полугодия 2020 года журнал «Грудная и сердечно-сосудистая хирургия» поступает в библиотеку в электронном виде и представлен на платформе [East View](#)

# Грудная и сердечно-сосудистая хирургия

Глубина архива электронных изданий журнала «Грудная и сердечно-сосудистая хирургия» на платформе East View

2020 год: № 1-4

2018 год: № 1-6

2019 год: № 1-6

2017 год: № 1-6

Более ранние выпуски журнала доступны в печатном варианте в отделе научной литературы библиотеки  
КГМУ

# Грудная и сердечно-сосудистая хирургия

## ОБЗОРЫ

- Бокерия Л.А., Абдулгасанов Р.А., Шогенов М.А., Абдулгасанова М.Р. Периоперационные инсульты после комбинированной каротидной эндартерэктомии и коронарного шунтирования
- Цискаридзе И.М., Фарулова И.Ю., Кахкцян П.В. Предоперационная подготовка больных с патологией клапанов сердца (часть II)
- Казарян А.В., Сигаев И.Ю. Современное состояние проблемы рестернотомии при повторных операциях на сердце
- Федосейкина М.И., Муратов Р.М. Использование аллографтов в позиции корня аорты и легочной артерии
- Пелех Д.М., Никитина Т.Г. Оценка психофизиологического статуса пациентов пожилого и старческого возраста перед коррекцией клапанных пороков сердца в условиях искусственного кровообращения (состояние вопроса)
- Абдулманапов С.Т. Методы интраоперационной оценки функции кондуитов в ходе операции аортокоронарного шунтирования

## ОРИГИНАЛЬНЫЕ ИССЛЕДОВАНИЯ

- Казумян Б.В., Муратов Р.М., Соболева Н.Н. Сравнительный анализ непосредственных и отдаленных результатов безимплантационной и имплантационной методик аннулопластики трикуспидального клапана при функциональном пороке
- Шаталов К.В., Абдуразаков М.А., Муратов Р.М., Арнаутова И.В., Джиджихия К.М. Замена аортального клапана у детей: операция Ross или протезирование механическим клапаном?



# Грудная и сердечно-сосудистая хирургия

## ОРИГИНАЛЬНЫЕ ИССЛЕДОВАНИЯ

- Казанцев А.Н., Тарасов Р.С., Ганюков В.И., Чернявский М.А., Черных К.П., Лидер Р.Ю., Калинин Е.Ю., Чикин А.Е., Багдавадзе Г.Ш., Зайцева Т.Е., Линец Ю.П. Отдаленные результаты реваскуляризации головного мозга и миокарда: каротидная эндартерэктомия и чрескожное коронарное вмешательство в гибридном и поэтапном режимах
- Петросян К.В., Горбачевский С.В., Жеблavi И.А., Соболев А.В., Дадабаев Г.М. Транслюминальная баллонная ангиопластика ветвей легочной артерии при лечении больных с хронической тромбоэмболической легочной гипертензией и высоким хирургическим риском (четырёхлетний опыт)
- Болдырев С.Ю., Барбухатти К.О., Порханов В.А. Измерение межкомиссуральных треугольников с помощью нового устройства в хирургии корня аорты

## КРАТКИЕ СООБЩЕНИЯ

- Чигогидзе Н.А., Султанов Э.Д., Мусаев М.К. Случай успешной реваскуляризации при остром тромбозе стента внутренней сонной артерии
- Гаглоева А.С., Алшибая М.М., Чеишвили З.М., Лысый Р.Н. Правожелудочковый доступ при коррекции постинфарктных разрывов межжелудочковой перегородки: показания и результаты
- Гавриленков В.И., Маслевцов Д.В., Павлов М.В., Лаврусенко С.Р., Хубулава А.Г. Катетер-индуцированная острая недостаточность клапана аорты
- Бокерия Л.А., Алиева Н.Э., Серов Р.А., Берсенева М.Н., Маленков Д.А., Ивлева О.В. Случай этапного хирургического лечения пациента с синдромом Вольфа–Паркинсона–Уайта и гипертрофической кардиомиопатией

Для ознакомления с представленными статьями вам необходимо перейти по ссылке: <https://dlib.eastview.com/browse/publication/80196/udb/12> и войти в учетную запись East View по логину и паролю, которые предоставляет библиотека. Информация о содержании журнала «Грудная и сердечно-сосудистая хирургия» взята с официального сайта издания <https://tcs-journal.com/> и платформы [East View](#)



# Оперативная хирургия и клиническая анатомия (Пироговский научный журнал)


Оперативная хирургия  
и клиническая анатомия  
(Пироговский научный журнал)

Выпуск 2  
Материалы  
Всероссийской  
научной конференции  
с международным участием  
«Клиническая анатомия  
и экспериментальная  
хирургия: итоги и  
перспективы»



Оперативная хирургия  
и клиническая анатомия  
(Пироговский научный журнал)

Выпуск 2  
Материалы  
Всероссийской  
научной конференции  
с международным участием  
«Клиническая анатомия  
и экспериментальная  
хирургия: итоги и  
перспективы»



017 г.

2

2019 Том 3

Основан в 2017 г.

МЕДИА СФЕРА

Индексируется в базах:

Российский индекс научного цитирования

Ulrich's Periodicals Directory

Google Scholar

В журнале освещаются вопросы экспериментальной хирургии, клинической макро- и микроанатомии, разработки новых хирургических технологий, топографо-анатомического и морфологического обоснования современных хирургических вмешательств, хирургической анатомии отдельных областей тела и органов человека, публикуются литературные обзоры, лекции и другое.

# Оперативная хирургии и клиническая анатомия (Пироговский научный журнал)

Глубина архива печатных изданий журнала «Оперативная хирургии и клиническая анатомия (Пироговский научный журнал)» в библиотеке КГМУ

2020 год: № 1-2 – Читальный зал

2019 год: № 1-4 – Читальный зал

2018 год: № 3-4 – Отдел научной литературы

Со второго полугодия 2020 года журнал «Оперативная хирургии и клиническая анатомия (Пироговский научный журнал)» поступает в библиотеку в электронном виде и представлен на платформе East View

Глубина архива электронных изданий журнала «Оперативная хирургии и клиническая анатомия (Пироговский научный журнал)» на платформе East View

2020 год: № 1-3

Содержание выпуска № 3  
за 2020 год, доступного на  
платформе East View

# Оперативная хирургия и клиническая анатомия (Пироговский научный журнал)

## ОТ РЕДАКЦИИ

- Дыдыкин С.С., Каган И.И. Еще раз о важном и наболевшем (донация тел — когда?)

## ОРИГИНАЛЬНЫЕ СТАТЬИ

- Воробьев А.А., Македонова Ю.А., Александрина Е.С., Писарева Е.Е. Анатомические компоненты улыбки
- Шайдаков Е.В., Санников А.Б., Емельяненко В.М., Рачков М.А., Дроздова И.В. Ультразвуковые критерии диаметров внутримышечных вен голени в норме и степени их эктазии при варикозной болезни нижних конечностей: результаты многоцентрового контролируемого сравнительного исследования
- Смирнов А.А., Квиндт П.А., Трунин Е.М., Овсепьян А.Л., Татаркин В.В. Алгоритм автоматической сегментации структур артериального русла, задействованных при транскатетерной имплантации протеза аортального клапана на основе данных компьютерной томографии

## ОБЗОРЫ

- Колсанов А.В., Мурушиди М.Ю., Королев Д.Г. Методы навигации доступа к почке при перкутанной нефролитолапаксии

## ЛЕКЦИИ

- Изранов В.А., Крюкова Н.О. Ультразвуковая анатомия желчного пузыря и желчевыводящих путей

Содержание выпуска № 3  
за 2020 год, доступного на  
платформе East View

# Оперативная хирургия и клиническая анатомия (Пироговский научный журнал)

## СТРАНИЦЫ ИСТОРИИ

- Алипов В.В., Тараскин А.Ф., Челнокова Н.О., Веретенников С.И., Дьяконов И.Н., Рогожникова Е.А., Дудина Е.В. Школа академика С.И. Спасокукоцкого по хирургической анатомии и оперативной хирургии грыж (к 150-летию со дня рождения выдающегося ученого и хирурга академика С.И. Спасокукоцкого)
- Пашко А.А., Багатурия Г.О., Фомин Н.Ф., Мамаева С.А., Борисова Е.И. Профессор Федор Иванович Валькер — вехи жизни и деятельности (к 130-летию со дня рождения)

Для ознакомления с представленными статьями вам необходимо перейти по ссылке: <https://dlib.eastview.com/browse/issue/5534990/udb/12> и войти в учетную запись East View по логину и паролю, которые предоставляет библиотека. Информация о содержании журнала «Грудная и сердечно-сосудистая хирургия» взята с официального сайта издания <https://www.mediasphera.ru/journal/operativnaya-khirurgiya-i-klinicheskaya-anatomiya?expanded=true&tab=about-journal> и платформы [East View](#)

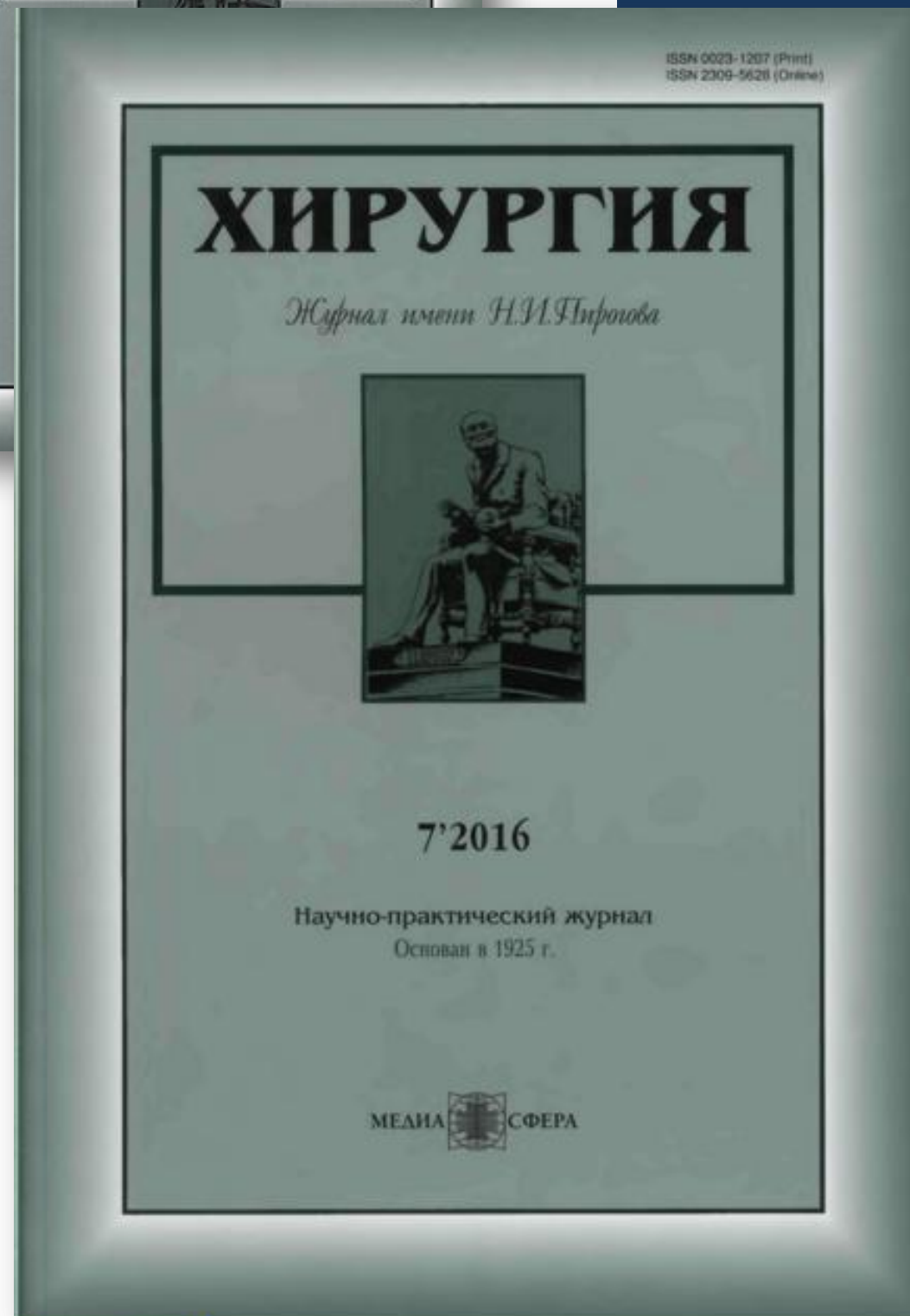


# Хирургия. Журнал им. Н. И. Пирогова

Журнал входит в перечень изданий, утвержденных ВАК для публикаций материалов кандидатских и докторских диссертаций. Издание включено в Перечень автоматически, т.к. индексируется в международных базах данных.

Журнал представлен в следующих международных базах данных: РИНЦ (Российский индекс научного цитирования), Web of Science (Russian Science Citation Index - RSCI), PubMed/Medline, Ulrich's Periodicals Directory, Scopus (через Medline), Google Scholar.

Один из основных отечественных печатных органов, отражающих многообразную работу хирургов.  
Основан в 1925 году.





# Хирургия. Журнал им. Н. И. Пирогова

Глубина архива печатных изданий журнала «Хирургия. Журнал им. Н. И. Пирогова» в библиотеке КГМУ

2020 год: № 1-11 – Читальный зал

2019 год: № 1-12,8 вып. 2 – Читальный зал

2018 год: № 1-12,3 вып. 2,8 вып.2 – Отдел научной литературы

2017 год: № 1-12 – Отдел научной литературы

2016 год: № 1-12,1 вып. 2,11 вып. 2 – Отдел научной литературы

2015 год: № 1-12,8 вып.2 – Отдел научной литературы

2014 год: № 1-12 – Отдел научной литературы

2013 год: № 1-12 – Отдел научной литературы

2012 год: № 1-12 – Отдел научной литературы

2011 год: № 1-12 – Отдел научной литературы

2010 год: № 1-12 – Отдел научной литературы

2009 год: № 1-6 – Отдел научной литературы

2008 год: № 1-12 – Отдел научной литературы

2007 год: № 1-12 – Отдел научной литературы

2006 год: № 1-12 – Отдел научной литературы

2005 год: № 1-12 – Отдел научной литературы

2004 год: № 1-12 – Отдел научной литературы

2003 год: № 1-12 – Отдел научной литературы

2002 год: № 1-12 – Отдел научной литературы

2001 год: № 1-12 – Отдел научной литературы

2000 год: № 1-12 – Отдел научной литературы

# Эндоскопическая хирургия

ЭНДО  
СКОПИЧЕСКАЯ

ISSN 1025-7209 (Print)  
ISSN 2309-5636 (Online)

ЭНДО  
СКОПИЧЕСКАЯ  
ХИРУРГИЯ

Том 25  
4'2019

Научно-практический журнал  
Основан в 1995 г.

МЕДИА СФЕРА

Журнал входит в перечень изданий, утвержденных ВАК для публикаций материалов кандидатских и докторских диссертаций, по факту соответствия издания Требованиям.

Журнал представлен в следующих международных базах данных и информационно-справочных изданиях: РИНЦ (Российский индекс научного цитирования), Web of Science (Russian Science Citation Index - RSCI), Ulrich's Periodicals Directory, Google Scholar.

Журнал является печатным органом Российского общества эндоскопической хирургии.

Основан в 1995 году.

Статьи журнала имеют научную и практическую ценность для широкого круга эндоскопических хирургов и охватывают различные области этой специальности.

# Эндоскопическая хирургия

Глубина архива печатных изданий журнала «Эндоскопическая хирургия»  
в библиотеке КГМУ

2020 год: № 1-3 – Читальный зал

2019 год: № 1-6 – Читальный зал

2018 год: № 1-6 – Отдел научной литературы

2017 год: № 1-12 – Отдел научной литературы

2016 год: № 1-6 – Отдел научной литературы

2015 год: № 1-6 – Отдел научной литературы

2014 год: № 1-6 – Отдел научной литературы

2013 год: № 1-6 – Отдел научной литературы

2012 год: № 1-6 – Отдел научной литературы

2011 год: № 1-6 – Отдел научной литературы

2010 год: № 1-6 – Отдел научной литературы

2009 год: № 1-3 – Отдел научной литературы

2008 год: № 1-6 – Отдел научной литературы

2007 год: № 1-6 – Отдел научной литературы

2006 год: № 1-6 – Отдел научной литературы

2005 год: № 1-6 – Отдел научной литературы

2004 год: № 1-6 – Отдел научной литературы

2003 год: № 1-6 – Отдел научной литературы

2002 год: № 1-6 – Отдел научной литературы

2001 год: № 1-6 – Отдел научной литературы

2000 год: № 4-6 – Отдел научной литературы

Со второго полугодия 2020 года журнал

«Эндоскопическая хирургия» поступает в

библиотеку в электронном виде и представлен на

платформе [East View](#)

# Эндоскопическая хирургия

Глубина архива электронных изданий журнала  
«Эндоскопическая хирургия» на платформе East View

2020 год: № 1-6

**Более ранние выпуски журнала доступны в печатном варианте в отделе научной литературы библиотеки КГМУ**



Содержание выпуска № 6 за  
2020 год, доступного на  
платформе East View

# Эндоскопическая хирургия

## ОРИГИНАЛЬНЫЕ СТАТЬИ

- Мицинская А.И., Кащенко В.А., Фишман М.Б., Соколов А.Ю., Ахметов А.Д., Мицинский М.А., Лодыгин А.В., Евдошенко В.В. Оценка эффективности бариатрических вмешательств у пациентов с ожирением и неалкогольной жировой болезнью печени
- Анищенко В.В., Ким Д.А. Субтотальная колэктомия у пациентов с хроническим колостазом на фоне долихоколон
- Топольницкий Е.Б., Бородина Ю.А. Видеоторакоскопические вмешательства при опухолях и кистах средостения

## ТЕХНИЧЕСКИЕ АСПЕКТЫ

- Козлов Ю.А., Распутин А.А., Барадиева П.А., Черемнов В.С., Очиров Ч.Б., Ковальков К.А., Капуллер В.М. Лапароскопическая экстравезикальная реимплантация мочеточника при первичном обструктивном мегауретере у детей

## КЛИНИЧЕСКИЕ НАБЛЮДЕНИЯ

- Павлов Д.А., Топорова В.Н. Первый опыт установки долгосрочного внутримочеточникового стента при протяженной стриктуре мочеточника
- Сигуа Б.В., Земляной В.П., Гуржий Д.В., Мелендин И.А., Бурлаченко Е.П., Винничук С.А. Особенности диагностики и лечения при кисте ворот печени

Содержание выпуска № 6 за  
2020 год, доступного на  
платформе East View

# Эндоскопическая хирургия


## КЛИНИЧЕСКИЕ НАБЛЮДЕНИЯ

- Жданов А.В., Барилко Е.В., Корымасов Е.А. Стентирование главного панкреатического протока при остром постманипуляционном панкреатите

## ОБЗОРЫ

- Сажин А.В., Лобан К.М., Ивахов Г.Б., Петухов В.А., Глаголев Н.С., Андрияшкин А.В., Ахмедов Р.Р. Эндовидеохирургические ретромулярные методы лечения больных с вентральными грыжами
- Лисицын М.П., Заремук А.М., Лисицына Е.М., Атлуханов Р.Я. Применение обогащенной тромбоцитами аутоплазмы крови в лечении гонартроза

Для ознакомления с представленными статьями вам необходимо перейти по ссылке: <https://dlib.eastview.com/browse/issue/5534990/udb/12> и войти в учетную запись East View по логину и паролю, которые предоставляет библиотека. Информация о содержании журнала «Грудная и сердечно-сосудистая хирургия» взята с официального сайта издания <https://www.mediasphera.ru/journal/operativnaya-khirurgiya-i-klinicheskaya-anatomiya?expanded=true&tab=about-journal> и платформы [East View](#)



Виртуальная выставка  
подготовлена сотрудником  
отдела записи и научной  
информации библиотеки  
КГМУ в 2020 году