


Тематические выставки отдела научной литературы
библиотеки КГМУ



ПЕДИАТРИЯ И НЕОНАТОЛОГИЯ: Общие и частные вопросы

Выставка подготовлена по материалам
ЭБС «Консультант студента» и ЭБС
«Консультант врача»



КОНСУЛЬТАНТ

СТУДЕНТА

электронно-библиотечная система

www.studentlibrary.ru

Доступные комплекты:

- Медицина для высшего и среднего образования
- Медицина ВО. ГЭОТАР-Медиа. Базовый и Премиум комплекты
- Гуманитарные и социальные науки
- Медицина СПО. ГЭОТАР-Медиа
- Доп. комплект Курского ГМУ

ЭБС **Консультант студента** – полнотекстовая база данных, включающая учебники и учебные пособия, руководства, атласы, монографии, курсы лекций, практикумы по основным дисциплинам, изучаемым в вузах и колледжах. База данных содержит периодические издания, имеет дополнительные мультимедийные средства – видеоматериалы, интерактивные приложения.

Условия доступа для новых пользователей:

Способ первый:

Зайдите на сайт <https://www.studentlibrary.ru/> с компьютера университетской сети и нажмите «вход/регистрация» (в верхнем правом углу). Затем нажмите кнопку «Регистрация» и заполните форму. (Подробнее см. на странице <https://www.studentlibrary.ru/pages/instruction.html>)

Способ второй:

Зайдите на сайт <https://www.studentlibrary.ru/> с IP-адреса вуза, используя для входа в сеть подключение удаленного рабочего стола ([инструкция](#)) и нажмите «вход/регистрация» (в верхнем правом углу). Затем нажмите кнопку «Регистрация» и заполните форму. (Подробнее см. на странице <https://www.studentlibrary.ru/pages/instruction.html>)

Способ третий:

Зайдите на сайт <https://www.studentlibrary.ru/> с удаленного/домашнего компьютера и нажмите «вход/регистрация» (в верхнем правом углу). После регистрации зайдите в Личный кабинет (вход появится после регистрации в верхнем правом углу). Введите активационный код в меню «Доступ». Активационный код можно получить по электронной почте, отправьте запрос на адрес библиотеки libkgmu@mail.ru

Ресурсы ЭБС «Консультант студента»

Пропедевтика детских болезней : учебник / под ред. А. С. Калмыковой. – 2-е изд., перераб. – Москва : ГЭОТАР-Медиа, 2018. – 768 с. : ил. – ISBN 978-5-9704-4384-2.

[Полный текст](#)

Издание содержит основополагающие аспекты педиатрической пропедевтики в возрастной эволюционно-детерминированной целесообразности. В нем изложены анатомо-физиологические особенности детского организма с позиций их значимости для здоровья ребенка и возможности развития патологии. Симптоматика наиболее часто встречающихся заболеваний сформирована по синдромологическому принципу. Широко представлены современные методы исследований, применяемые в педиатрии, и трактовка их результатов. Значительное внимание уделено нутрициологическим аспектам воспитания здорового ребенка. С современных позиций рассмотрены проблемы комплексной оценки здоровья детей, их физического и нервно-психического развития.

Учебник соответствует действующей типовой учебной программе по дисциплине "Пропедевтика детских болезней", утвержденной Департаментом образовательных медицинских учреждений и кадровой политики в здравоохранении Минздрава России, федеральному государственному образовательному стандарту высшего образования по специальности 31.05.02 "Педиатрия" (уровень специалитета), утвержденному приказом Минобрнауки России от 17.08.2015 № 853, и предназначен для студентов высших медицинских учебных заведений.



Ресурсы ЭБС «Консультант студента»

Петрухин, А. С. Детская неврология : учебник : в 2 т. / А. С. Петрухин. – Москва : ГЭОТАР-Медиа, 2018.

[Том 1. Полный текст](#)

[Том 2. Полный текст](#)

Учебник полностью соответствует программе преподавания дисциплины "Нервные болезни" для студентов педиатрических факультетов медицинских вузов.

Для удобства пользования учебник разделен на два тома. Первый том содержит введение в неврологию, основные сведения по фундаментальной неврологии, а также топической диагностике заболеваний нервной системы у детей. Второй том посвящен клинической неврологии, описанию заболеваний нервной системы у детей, принципам диагностики и стандартам их лечения.

Предназначен студентам педиатрических факультетов медицинских вузов, может быть полезен студентам других факультетов, а также педиатрам, неврологам и врачам общей практики.



Ресурсы ЭБС «Консультант студента»

Неотложная абдоминальная хирургия детского возраста : учебное пособие / под ред. В. В. Подкаменева. – Москва : ГЭОТАР-Медиа, 2018. – 208 с. : ил. – ISBN 978-5-9704-4332-3.

[Полный текст](#)

Настоящее учебное пособие - первое издание, в которое включены клинические протоколы диагностики и лечения наиболее частых неотложных хирургических заболеваний органов брюшной полости у детей, основанные на доказательной медицине. Теоретический материал дополнен тестами и клиническими ситуационными задачами с ответами и пояснениями.

Учебное пособие соответствует требованиям федерального государственного образовательного стандарта высшего профессионального образования по специальности "Детская хирургия".

Издание предназначено студентам медицинских вузов и ординаторам.



Ресурсы ЭБС «Консультант студента»

Детская хирургия : учебник / М. П. Разин [и др.]. – Москва : ГЭОТАР-Медиа, 2018. – 688 с. : ил. – ISBN 978-5-9704-4469-6.

[Полный текст](#)

В учебнике освещены актуальные вопросы детской хирургии: история развития и особенности хирургии детского возраста; сроки оперативного лечения и диспансеризации детей с хирургическими заболеваниями и пороками развития; реаниматология детского возраста; гнойная инфекция у детей; наиболее часто встречаемая врожденная и приобретенная абдоминальная, торакальная, уролого-андрологическая патология; особенности травматологии и ортопедии детского возраста; онкологические и опухолеподобные заболевания у детей. Контрольно-обучающий блок включает контрольные вопросы, 695 тестовых заданий и 14 типовых ситуационных задач с эталонами решений. Учебник предназначен для студентов медицинских вузов, обучающихся по специальностям высшего образования "Лечебное дело", "Педиатрия" и "Медико-профилактическое дело".



Ресурсы ЭБС «Консультант студента»

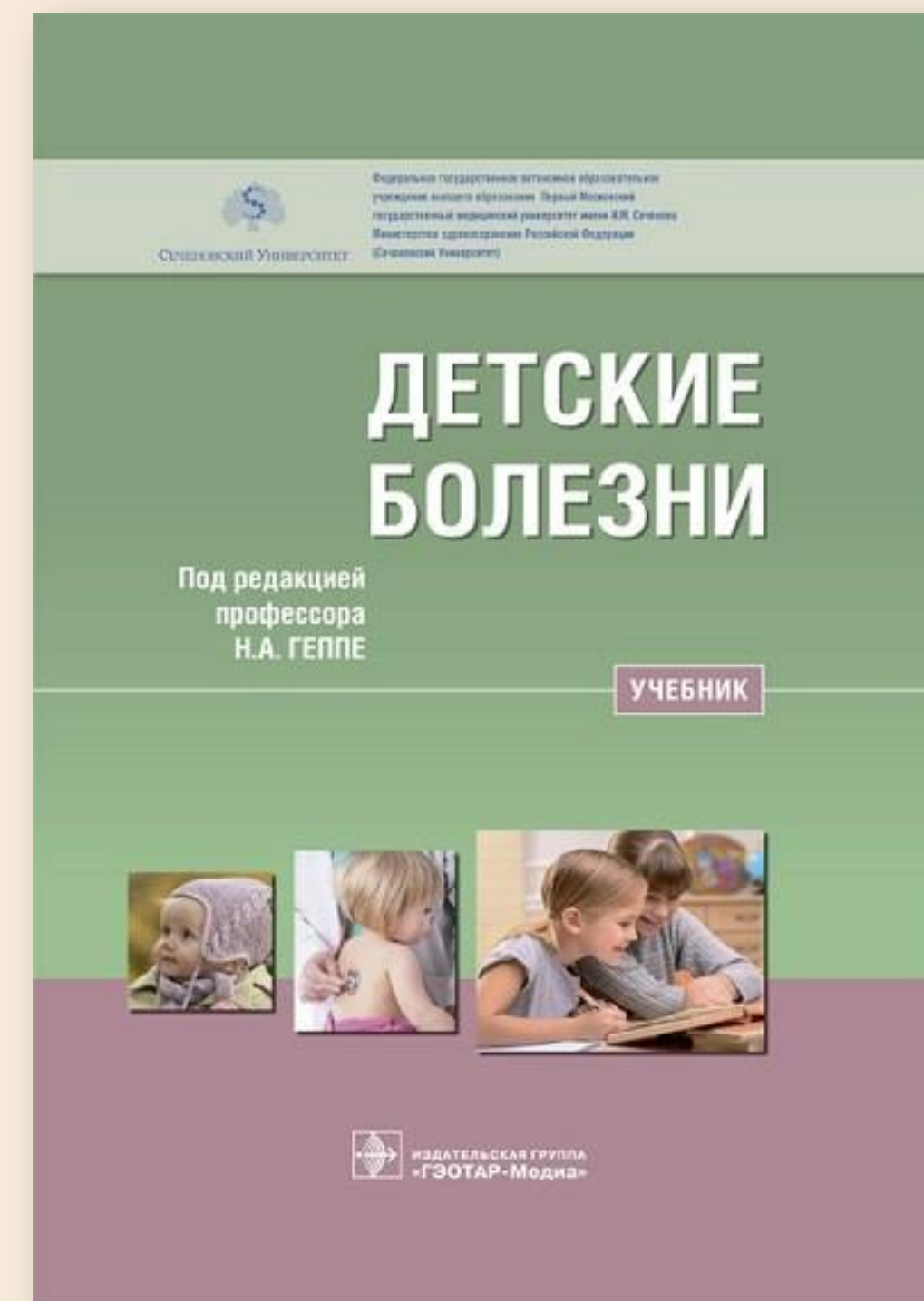
Детские болезни : учебник / под ред. Н. А. Геппе. – Москва. : ГЭОТАР-Медиа, 2018. – 760 с. : ил. – ISBN 978-5-9704-4470-2.

[Полный текст](#)

Учебник "Детские болезни" предназначен для студентов лечебных факультетов медицинских высших учебных заведений. Его содержание соответствует требованиям ФГОС ВО по направлению подготовки "Лечебное дело", дисциплине "Педиатрия" (уровень специалитета), целью которых является формирование профессиональных компетенций у будущих врачей - способности к определению у пациента основных патологических состояний, симптомов, синдромов заболеваний, нозологических форм в соответствии с Международной статистической классификацией болезней и проблем, связанных со здоровьем, готовности к ведению и лечению пациентов с различными заболеваниями в амбулаторных условиях и стационаре, оказанию медицинской помощи при внезапных острых состояниях, угрожающих жизни пациента, осуществлению комплекса профилактических мероприятий.

Книга создана коллективом сотрудников кафедры детских болезней ФГАОУ ВО "Первый МГМУ им. И.М. Сеченова" Минздрава России (Сеченовский Университет). Авторы руководствовались многолетним опытом преподавания дисциплины "Педиатрия" студентам лечебного факультета.

Издание содержит базовую теоретическую информацию, соответствующую сегодняшнему уровню развития науки и ее достижений, и дополнено оценочными средствами - заданиями в тестовой форме, сценариями клинических ситуаций - для самостоятельного контроля полученных знаний, а также ссылками на современные литературные источники. С расширенной и углубленной информацией по различным аспектам педиатрии студенты могут ознакомиться в дополнительных электронных материалах.



Ресурсы ЭБС «Консультант студента»

Рыков, М. Ю. Детская онкология : учебник / М. Ю. Рыков, И. А. Турабов. – Москва : ГЭОТАР-Медиа, 2018. – 280 с. : ил. – ISBN 978-5-9704-4368-2.

[Полный текст](#)

В учебнике рассмотрены особенности детской онкологии, различные аспекты диагностики и лечения гемобластозов (лейкозов и лимфом), опухолей головного и спинного мозга, эмбриональных опухолей и опухолей костной ткани, кист средостения и брюшной полости, ангиодисплазий, пигментных новообразований, злокачественных и доброкачественных опухолей мягких тканей у детей. Отдельная глава посвящена редким для детского возраста опухолям - раку щитовидной железы и носоглотки, опухолям слюнных желёз. Теоретический материал сопровождается иллюстрациями, тестовыми заданиями. Учебник предназначен студентам, обучающимся по программам высшего образования - по программам специалитета "Педиатрия" по дисциплине "Детская онкология".



Ресурсы ЭБС «Консультант студента»

Кучма, В. Р. Морфофункциональное развитие современных школьников / В. Р. Кучма, О. Ю. Милушкина, Н. А. Скоблина. – Москва : ГЭОТАР-Медиа, 2018. – 352 с. – ISBN 978-5-9704-4408-5.

[Полный текст](#)

Книга обобщает результаты изучения морфофункционального развития школьников в динамике за последние 50 лет. В ней представлены новые данные о физическом развитии детей и подростков, функциональных показателях, тенденциях и современных факторах, оказывающих влияние на его формирование. Издание предназначено для педиатров, школьных врачей, гигиенистов, а также студентов, ординаторов и аспирантов высших медицинских учебных заведений.



Ресурсы ЭБС «Консультант студента»



Топографическая анатомия и оперативная хирургия детского возраста : учебное пособие / под ред. С. С. Дыдыкина, Д. А. Морозова. – Москва : ГЭОТАР-Медиа, 2018. – 176 с. : ил. – ISBN 978-5-9704-4334-7.

[Полный текст](#)

В учебном пособии представлены врожденные пороки и распространенные оперативные вмешательства у детей, особое внимание уделено особенностям топографической анатомии детского возраста. Знания, полученные студентами в процессе обучения на лекциях и практических занятиях по этой дисциплине, - база для анализа различных клинических ситуаций и топографо-анатомического обоснования оперативных вмешательств. Учебное пособие соответствует требованиям федерального государственного образовательного стандарта высшего профессионального образования и предназначено студентам, обучающимся по специальности "Педиатрия", а также будет полезным студентам, изучающим топографическую анатомию и оперативную хирургию, ординаторам хирургического профиля.



Ресурсы ЭБС «Консультант студента»

Самсыгина, Г. А. Пневмонии у детей / Г. А. Самсыгина. – Москва : ГЭОТАР-Медиа, 2018. – 176 с. – (Библиотека врача-специалиста). – ISBN 978-5-9704-4395-8.

[Полный текст](#)

В данном издании представлены все виды пневмоний, которые бывают у детей, начиная с периода новорожденности и заканчивая 18 годами. Это внутриутробные (врожденные) пневмонии, внебольничные, так называемые домашние, включая и пневмонии у иммунокомпрометированных детей с различными дефектами иммунитета, госпитальные (внутрибольничные, нозо-комиальные) и аспирационные пневмонии. Проанализированы этиология всех типов пневмоний, их патогенез, клиническая картина и диагностика. Подробно изложено принципы лечения данной патологии. Руководство рассчитано на врачей-педиатров, работающих в стационарах, участковых и врачей общей практики, а также на студентов старших курсов педиатрических факультетов медицинских вузов, интернов и ординаторов.



Ресурсы ЭБС «Консультант студента»

Кильдиярова, Р. Р. Физикальное обследование ребенка : учеб. пособие / Р. Р. Кильдиярова, Ю. Ф. Лобанов, Т. И. Легонькова. – 2-е изд., испр. и доп. – Москва : ГЭОТАР-Медиа, 2018. – 264 с. : ил. – ISBN 978-5-9704-4303-3.

[Полный текст](#)

В учебном пособии представлена методика физикального обследования детей разных возрастных групп, начиная с анамнеза, общего осмотра и оценки физического развития и завершая особенностями обследования различных органов и систем с отражением вопросов семиотики их поражения. Максимально иллюстрированный порядок и последовательность изложения материала вместе с простотой и структурированностью текста значительно облегчают усвоение материала. Во 2-м издании предложены новые перцентильные диаграммы оценки роста и массы тела детей раннего возраста в соответствии с их возрастом; дополнена глава по сбору анамнеза вопросами этики и деонтологии, оценкой источников и факторов социального риска; произведена замена ряда фотографий; обновлены и дополнены вопросы по всем разделам книги. Учебное пособие предназначено для самостоятельной работы студентов, обучающихся по дисциплине "Детские болезни", а также для отработки практических умений при подготовке к экзаменам государственной итоговой аттестации и первичной аккредитации по специальности "Педиатрия".



Ресурсы ЭБС «Консультант студента»

Кильдиярова, Р. Р. Лабораторные и функциональные исследования в практике педиатра / Р. Р. Кильдиярова. – 4-е изд., испр. и доп. – Москва : ГЭОТАР-Медиа, 2017. – 192 с. – ISBN 978-5-9704-4385-9.

[Полный текст](#)

В книге представлены сведения о дополнительных исследованиях в педиатрии - наиболее часто используемых общеклинических, биохимических, иммунологических и других показателях, функциональных методах исследования органов и систем и их патологических изменений. Указаны особенности функций органов и систем в детском возрасте с нормативами, диагностические критерии заболеваний по лабораторным и функциональным методам исследования. В четвертом издании дополнены и уточнены референсные значения показателей и их изменений в исследованиях функций органов и систем, переписан раздел по лабораторно-функциональным исследованиям эндокринной системы. Издание предназначено для самостоятельной работы студентов медицинских вузов, обучающихся по специальностям "Педиатрия", "Лечебное дело", а также для клинических интернов и ординаторов, врачей-педиатров, врачей общей практики, врачей клинической лабораторной диагностики.



Ресурсы ЭБС «Консультант студента»

Руководство участкового педиатра / под ред. Т. Г. Авдеевой. – 3-е изд., испр. и доп. – Москва : ГЭОТАР-Медиа, 2017. – 656 с. : ил. – (Библиотека врача-специалиста). – ISBN 978-5-9704-4090-2.

[Полный текст](#)

Третье издание руководства соответствует программе подготовки участкового врача-педиатра по поликлинической и неотложной педиатрии. В нем отражены вопросы медицинского обслуживания детей раннего возраста в амбулаторно-поликлинических условиях. Материалы изложены с учетом современных требований и действующих нормативных документов. Руководство дополнено новыми приказами, регламентирующими организацию амбулаторно-поликлинической службы по диспансерному наблюдению и реабилитации здоровых и больных детей, проведению профилактических мероприятий, иммунопрофилактике. Содержит новый материал по диагностике и профилактике туберкулеза. Освещена роль состояния кожи и слизистых оболочек у здоровых и больных детей. Указаны категории детей, имеющих право на обеспечение льготными лекарственными средствами. Издание представляет интерес как для студентов педиатрических факультетов медицинских вузов, так и для специалистов последипломного образования, практикующих участковых врачей-педиатров, врачей других специальностей.

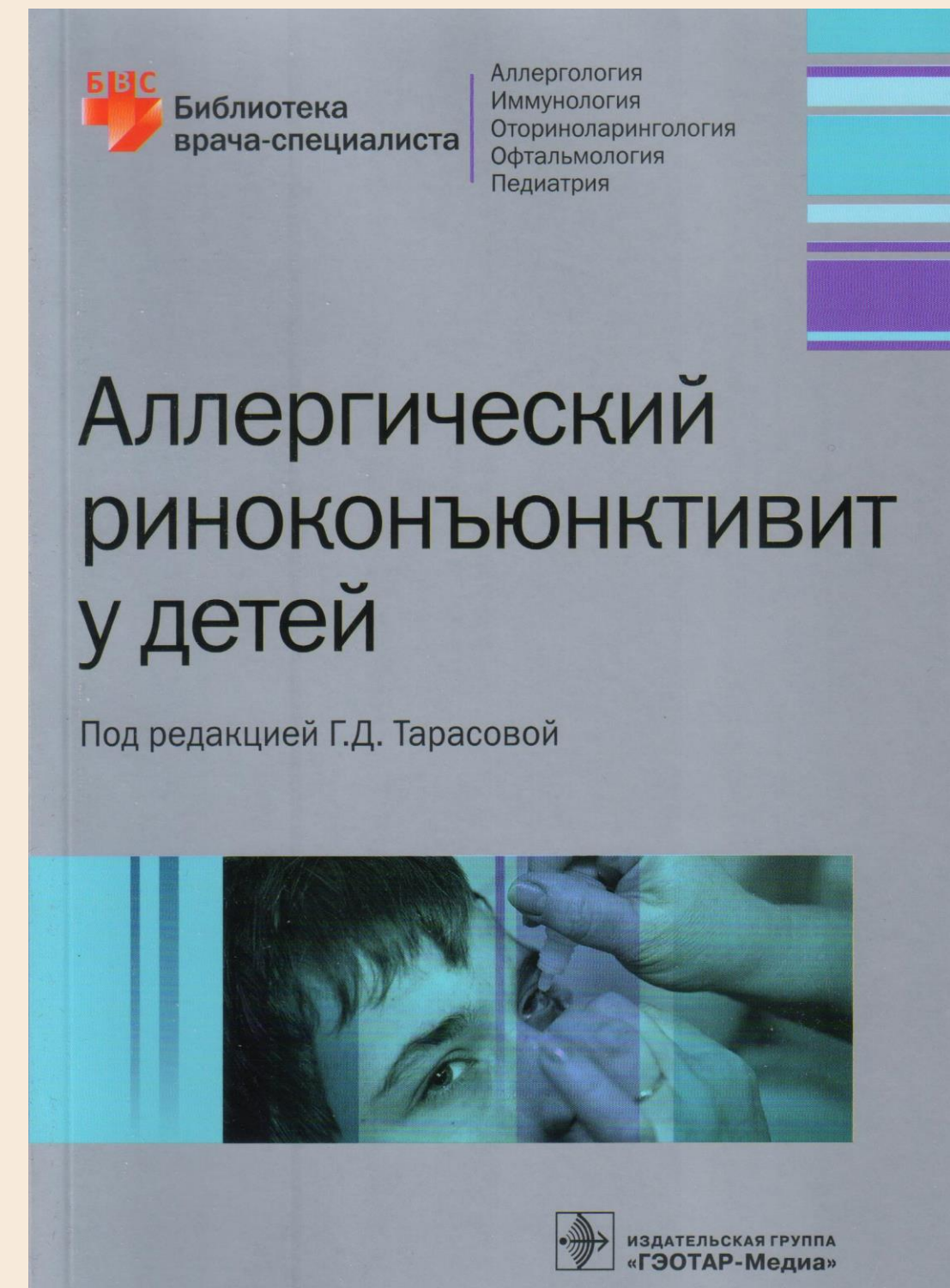


Ресурсы ЭБС «Консультант студента»

Аллергический риноконъюнктивит у детей / под ред. Г. Д. Тарасовой. – Москва : ГЭОТАР-Медиа, 2017. – 128 с. : ил. – ISBN 978-5-9704-3955-5.

[Полный текст](#)

В книге представлены современные данные о распространенном, особенно среди детского населения, заболевании - аллергическом риноконъюнктивите. Информация основывается на доказательной базе результатов исследований отечественных и зарубежных специалистов с учетом национальных и международных клинических рекомендаций и стандартов медицинской помощи. Издание предназначено для практикующих врачей-оториноларингологов, офтальмологов, аллергологов-иммунологов, педиатров, руководителей лечебных учреждений и студентов старших курсов медицинских вузов.

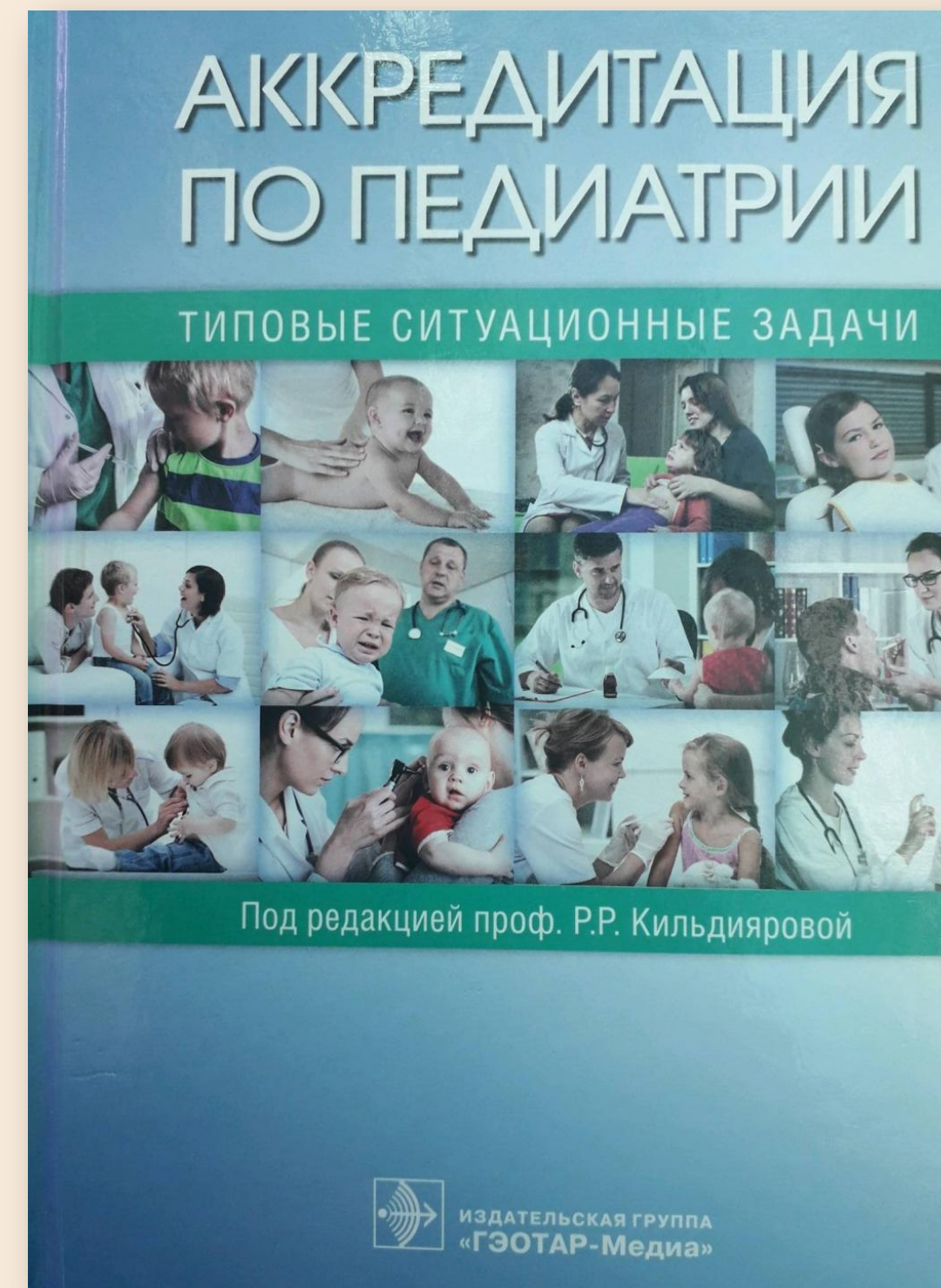


Ресурсы ЭБС «Консультант студента»

Аккредитация по педиатрии. Типовые ситуационные задачи : учеб. пособие / под ред. Р. Р. Кильдияровой. – Москва : ГЭОТАР-Медиа, 2017. – 384 с. : ил. – ISBN 978-5-9704-4198-5.

[Полный текст](#)

Уникальное учебное пособие предназначено для самостоятельной работы студентов при подготовке к государственной итоговой аттестации и первичной аккредитации по специальности "Педиатрия", которую проходят все выпускники медицинских вузов с 2017 г. согласно приказам Минздрава России №334 от 02.06.2016 г. и №352н от 06.06.2016 г. Аккредитация состоит из трех этапов: тестирование, оценка практических умений в симулированных условиях с применением методики объективного структурированного клинического экзамена (ОСКЭ) и решение ситуационных задач. Издание включает 130 типовых ситуационных задач, которые полностью охватывают все разделы по специальности "Педиатрия". Задачи раскрывают такие дисциплины, как пропедевтика детских болезней, факультетская педиатрия, госпитальная педиатрия, поликлиническая и неотложная педиатрия, детские инфекционные болезни, фтизиатрия, детская хирургия, а также междисциплинарные вопросы согласно требованиям федерального государственного образовательного стандарта. С современных позиций ясно и доступно предложены решения всех задач - системно, наглядно, на основе доказательной медицины, с учетом особенностей оказания медицинской помощи в Российской Федерации. Учебное пособие предназначено для студентов медицинских вузов, обучающихся по специальности "Педиатрия".



Ресурсы ЭБС «Консультант студента»

Жила, Н. Г. Детская травматология : учебник / Н. Г. Жила, И. А. Комиссаров, В. И. Зорин. – Москва : ГЭОТАР-Медиа, 2017. – 336 с. : ил. – ISBN 978-5-9704-4030-8.

[Полный текст](#)

В учебнике представлены основные этапы организации отечественной травматологии детского возраста, подробно изложена методика обследования ребенка с травмой, включая инструментальные исследования (рентгенография, КТ, МРТ, УЗИ). Детально рассмотрены клиническая и инструментальная диагностика травматических повреждений у детей, принципы консервативного и хирургического лечения повреждений мягких тканей, переломов и вывихов костей. При этом особое внимание уделено тому, что правильная диагностика травматического повреждения опорно-двигательного аппарата у ребенка, выбор оптимальной тактики лечения могут быть осуществлены только при знании всего комплекса особенностей нормальной анатомии, рентгеноанатомии позвоночника и сегментов конечностей, характерных для того или иного возрастного периода. Издание иллюстрировано черно-белыми и цветными рисунками (рентгенограммы, внешний вид больных, диагностические и лечебные схемы). Повышение эффективности усвоения материала достигается возможностью самоконтроля в процессе работы с ситуационными задачами, тестовыми заданиями и соответствующими ответами к ним. Учебник предназначен студентам педиатрических факультетов медицинских вузов, клиническим ординаторам.

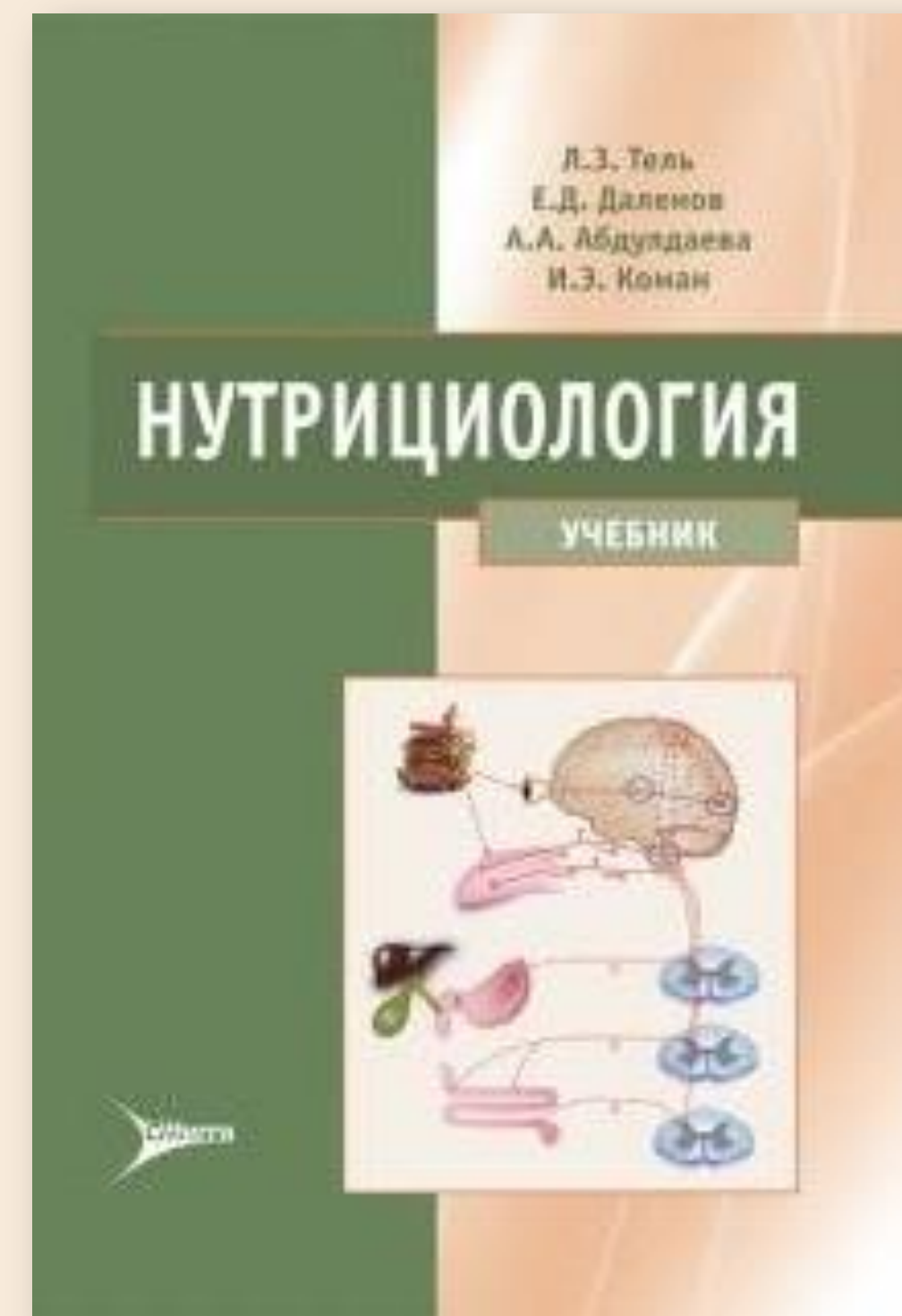


Ресурсы ЭБС «Консультант студента»

Нутрициология : учебник / Л.З. Тель, Е. Д. Даленов, А. А. Абдулдаева, И. Э. Коман. с Москва : Литтерра, 2017. – 544 с. : ил. – ISBN 978-5-4235-0255-3.

[Полный текст](#)

В учебнике изложены медико-биологические основы питания человека, теория питания, различные аспекты питания детей, подростков, беременных и кормящих женщин, людей среднего, пожилого и старческого возраста. Отражены в полном объеме физиология питания в человеческом организме и патофизиология обмена веществ. Приведены механизмы действия микро- и макронутриентов на организм человека. Рассмотрены вопросы контроля качества и безопасности пищевой продукции и питания в целом, а также профилактика алиментарно-зависимых заболеваний. Предназначен для студентов медицинских высших учебных заведений, специалистов в области питания, врачей-диетологов и врачей всех специальностей, а также для широкого круга читателей.

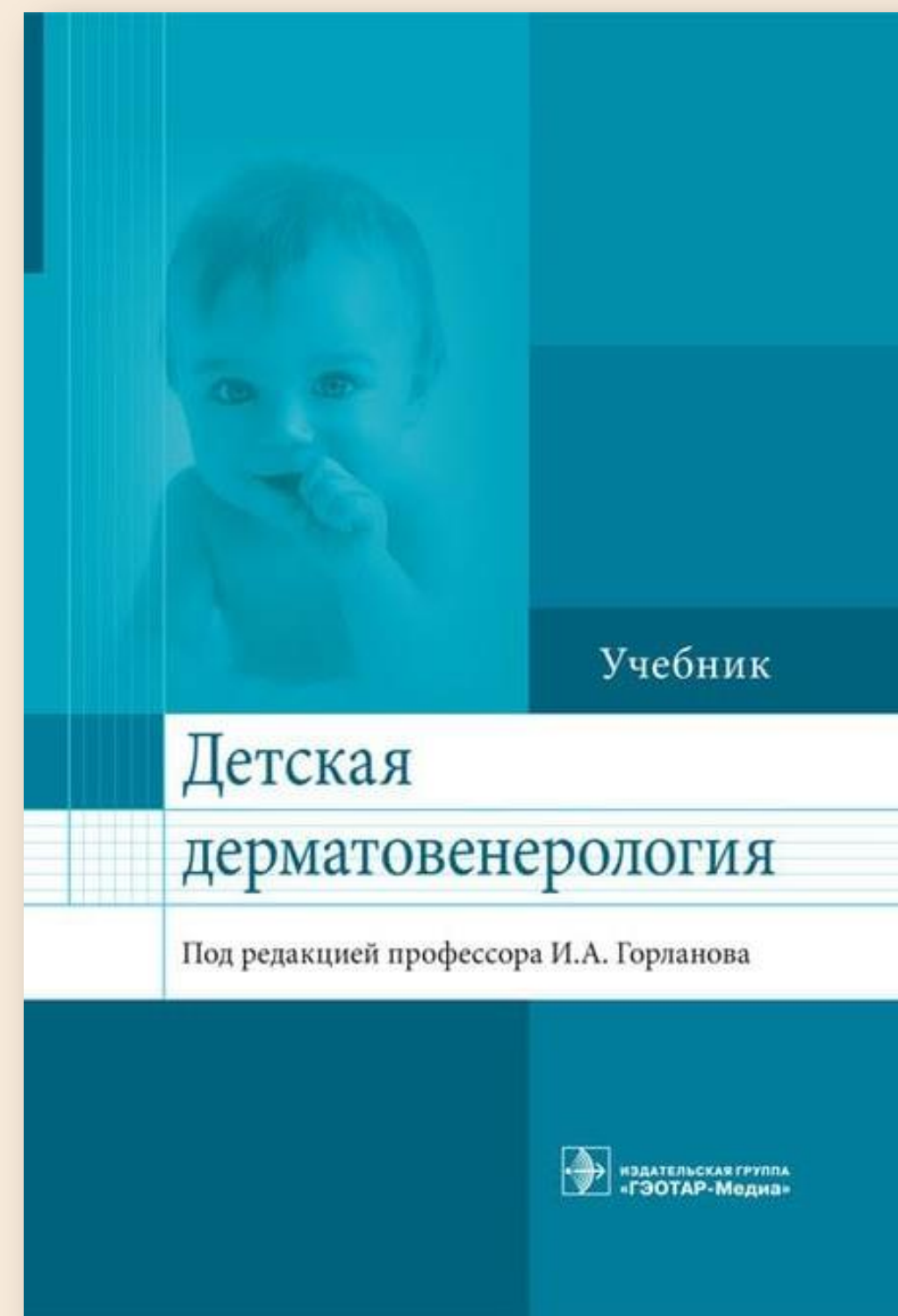


Ресурсы ЭБС «Консультант студента»

Детская дерматовенерология : учебник / под ред. И.А. Горланова. – Москва : ГЭОТАР-Медиа, 2017. – 512 с. : ил. – ISBN 978-5-9704-4029-2.

[Полный текст](#)

В учебнике рассматриваются основные вопросы общей и частной дерматовенерологии. Особое внимание уделяется анатомо-физиологическим особенностям детской кожи и вопросам клинической картины и лечения кожных и венерических заболеваний как у новорожденных, так и у детей старшего возраста. Отдельные главы посвящены наследственным заболеваниям кожи и редким дерматозам, которые чаще встречаются в детском возрасте. Издание предназначено студентам лечебных и педиатрических факультетов медицинских вузов.



Ресурсы ЭБС «Консультант студента»



Шайтор, В. М. Скорая и неотложная медицинская помощь детям : краткое руководство для врачей / В. М. Шайтор. – 2-е изд., испр. и доп. – Москва : ГЭОТАР-Медиа, 2017. – 416 с. – ISBN 978-5-9704-4116-9.

[Полный текст](#)

В руководстве представлены сведения об основных неотложных состояниях у детей и подростков, предложены краткие алгоритмы действий врача, оказывающего скорую или неотложную медицинскую помощь ребенку на догоспитальном этапе и в условиях стационарных отделений скорой медицинской помощи (приемных отделений), с учетом возрастных особенностей, характера течения заболевания и современных клинических рекомендаций по оказанию экстренной медицинской помощи детям. Настоящая книга является логическим продолжением широко известных изданий: "Скорая медицинская помощь. Краткое руководство" под редакцией А.Г. Мирошниченко, В.В. Руксина, В.М. Шайтор (2007, 2010); "Неотложная педиатрия. Краткое руководство" под редакцией В.М. Шайтор, И.Ю. Мельниковой (2007); "Алгоритмы действий врача службы скорой медицинской помощи Санкт-Петербурга" (2009). Для оптимального использования лекарственных средств необходимо ознакомиться с информацией производителя препарата. Книга предназначена врачам и фельдшерам скорой и неотложной медицинской помощи догоспитального и стационарного этапов, врачам общей практики (семейным врачам), медицинским работникам детских амбулаторно-поликлинических и санаторно-курортных лечебных учреждений, студентам медицинских вузов.





КОНСУЛЬТАНТ ВРАЧА

Электронная медицинская библиотека

www.rosmedlib.ru

ЭМБ «Консультант врача» – база медицинской литературы, предназначенной для ординаторов, аспирантов, практикующих врачей. Это удобная и надежная система информационной поддержки для принятия клинических решений.

ЭМБ содержит: монографии, учебники, клинические рекомендации, национальные руководства, руководства для непрерывного медицинского образования, фармакологический справочник, цветные атласы, памятки по заболеваниям и лекарствам для пациентов, аудио- и видеоматериалы.

База включает более 1600 наименований изданий.

Условия доступа для новых пользователей:

Вариант 1. Регистрация с компьютеров университета с последующим неограниченным индивидуальным использованием в течение года (до 30 сентября 2021 г.) с любого компьютера, в том числе и домашнего.

Вариант 2. Регистрация с любого компьютера вне университетской сети с последующей разовой активацией кода доступа.

Внимание! Коды доступа можно получить по электронной почте, сделав запрос на электронный адрес библиотеки libkgmu@mail.ru (с пометкой в теме: активационный код для ЭМБ «Консультант врача»). В письме необходимо указать: 1) ФИО; 2) статус: аспирант, ординатор, преподаватель или студент (указать факультет, курс, группу).

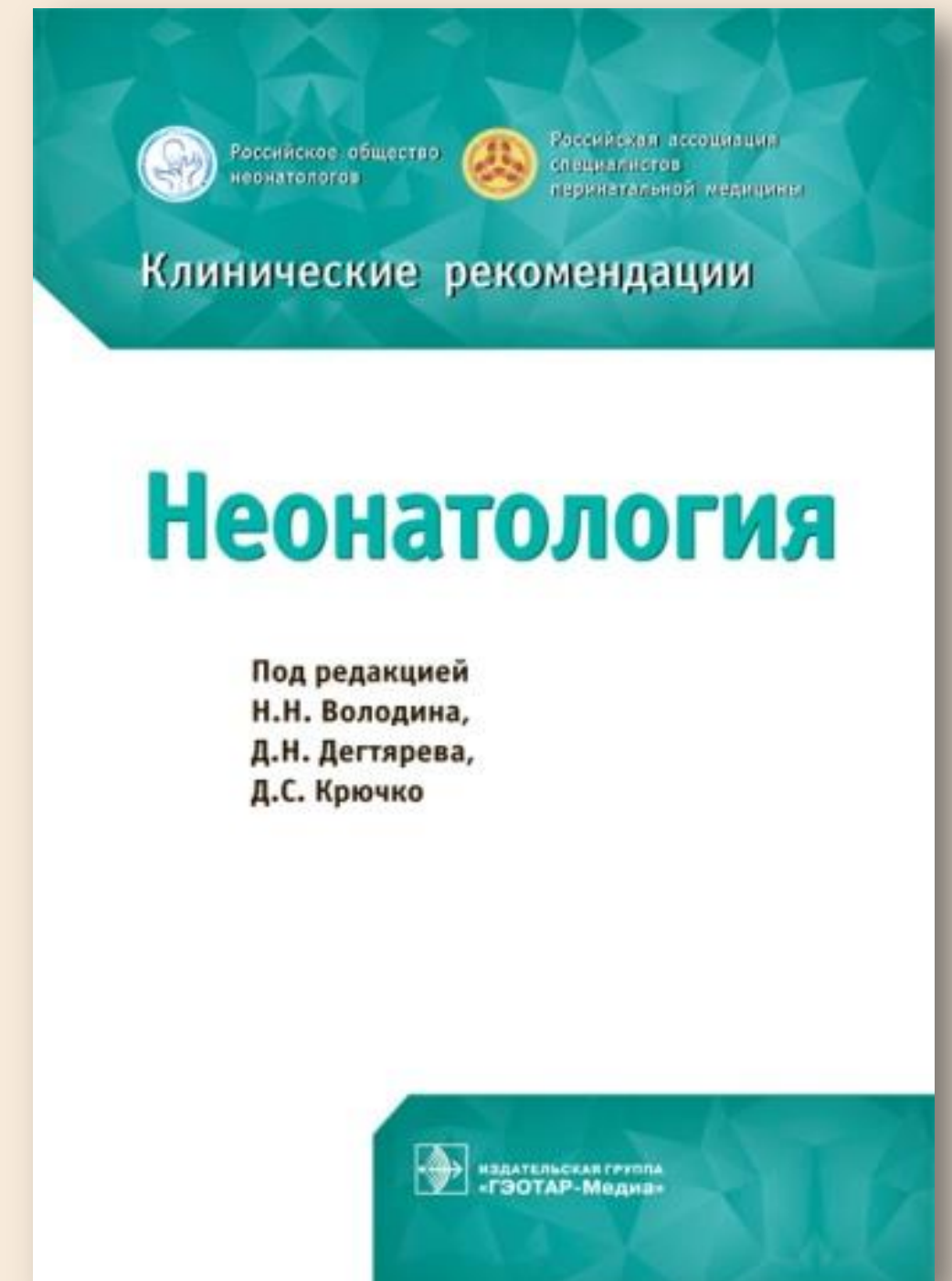
Ресурсы ЭБС «Консультант врача»

Неонатология. Клинические рекомендации / под ред. Н. Н. Володина, Д. Н. Дегтярева, Д. С. Крючко. – Москва : ГЭОТАР-Медиа, 2020. – 320 с. – ISBN 978-5-9704-5817-4.

[Полный текст](#)

Книга содержит клинические рекомендации по наиболее распространенным в неонатальной практике заболеваниям новорожденных, подготовленные ведущими специалистами Российского общества неонатологов и Российской ассоциации специалистов перинатальной медицины. В издании рассмотрены эпидемиология, патогенез, клиническая картина, классификация, современные методы диагностики и дифференциальной диагностики, а также подходы к медикаментозному и немедикаментозному лечению гемолитической и геморрагической болезней новорожденных, не прямой гипербилирубинемии, врожденной пневмонии, инвазивного кандидоза, мекониевой аспирации, открытого артериального протока у недоношенных. Подробно изложены также технологии парентерального питания, энтерального вскармливания и терапевтической гипотермии новорожденных. В разделе "В помощь практическому врачу" приведены методические рекомендации по профилактике и контролю госпитальной инфекции и по оказанию базовой помощи и организации грудного вскармливания в перинатальном центре. Соблюдение международной методологии, использование современных литературных источников в подготовке данного издания гарантируют его актуальность, достоверность и обобщение лучшего мирового опыта и знаний.

Клинические рекомендации по неонатологии предназначены практикующим врачам-неонатологам, педиатрам, терапевтам, врачам других специальностей, а также студентам старших курсов медицинских вузов.



Ресурсы ЭБС «Консультант врача»



Самсыгина, Г. А. Неонатальный сепсис : руководство / Г. А. Самсыгина. – 2-е изд., перераб. и доп. – Москва : ГЭОТАР-Медиа, 2020. – 192 с. – DOI: 10.33029/9704-5388-9-2020-NNS-1-192. – ISBN 978-5-9704-5388-9.

[Полный текст](#)

В руководстве отражены достижения отечественного и мирового опыта ведения новорожденных, больных сепсисом, в том числе глубоко и экстремально недоношенных. Подробно изложена история лечения сепсиса. Большое внимание уделено определению сепсиса как болезни, факторам риска развития раннего и позднего сепсиса. Рассмотрены вопросы этиологии, патогенеза, диагностики и дифференциальной диагностики сепсиса. Особое место отведено современному лечению этого крайне тяжелого состояния и реабилитации детей, перенесших сепсис, а также профилактике раннего и позднего нозокомиального сепсиса.

Издание предназначено врачам пери- и неонатологам, врачам-педиатрам, организаторам здравоохранения, студентам старших курсов педиатрических факультетов медицинских вузов, ординаторам и аспирантам.



Ресурсы ЭБС «Консультант врача»

Шайтор, В. М. Неотложная неонатология : краткое руководство для врачей / В. М. Шайтор, Л. Д. Панова. – Москва : ГЭОТАР-Медиа, 2020. – 320 с. : ил. – ISBN 978-5-9704-5515-9.

[Полный текст](#)

В руководстве представлены сведения об основных неотложных состояниях у новорожденных, предложены краткие алгоритмы действий врача, оказывающего скорую или неотложную медицинскую помощь ребенку на догоспитальном этапе и в отделении скорой медицинской помощи стационара (приемное отделение), с учетом степени доношенности и зрелости ребенка, особенностей и характера течения заболевания, угрожающего его жизни. Руководство продолжает серию широко известных изданий: "Скорая медицинская помощь. Краткое руководство" под редакцией А.Г. Мирошниченко, В.В. Руксина, В.М. Шайтор (2007, 2010); "Неотложная педиатрия. Краткое руководство" под редакцией В.М. Шайтор, И.Ю. Мельниковой (2007) и недавно изданного краткого руководства В.М. Шайтор "Скорая и неотложная медицинская помощь детям" (2016). Книга предназначена врачам и фельдшерам скорой и неотложной медицинской помощи, педиатрам-неонатологам, семейным врачам и врачам общей практики, детских амбулаторно-поликлинических лечебных учреждений.



Ресурсы ЭБС «Консультант врача»

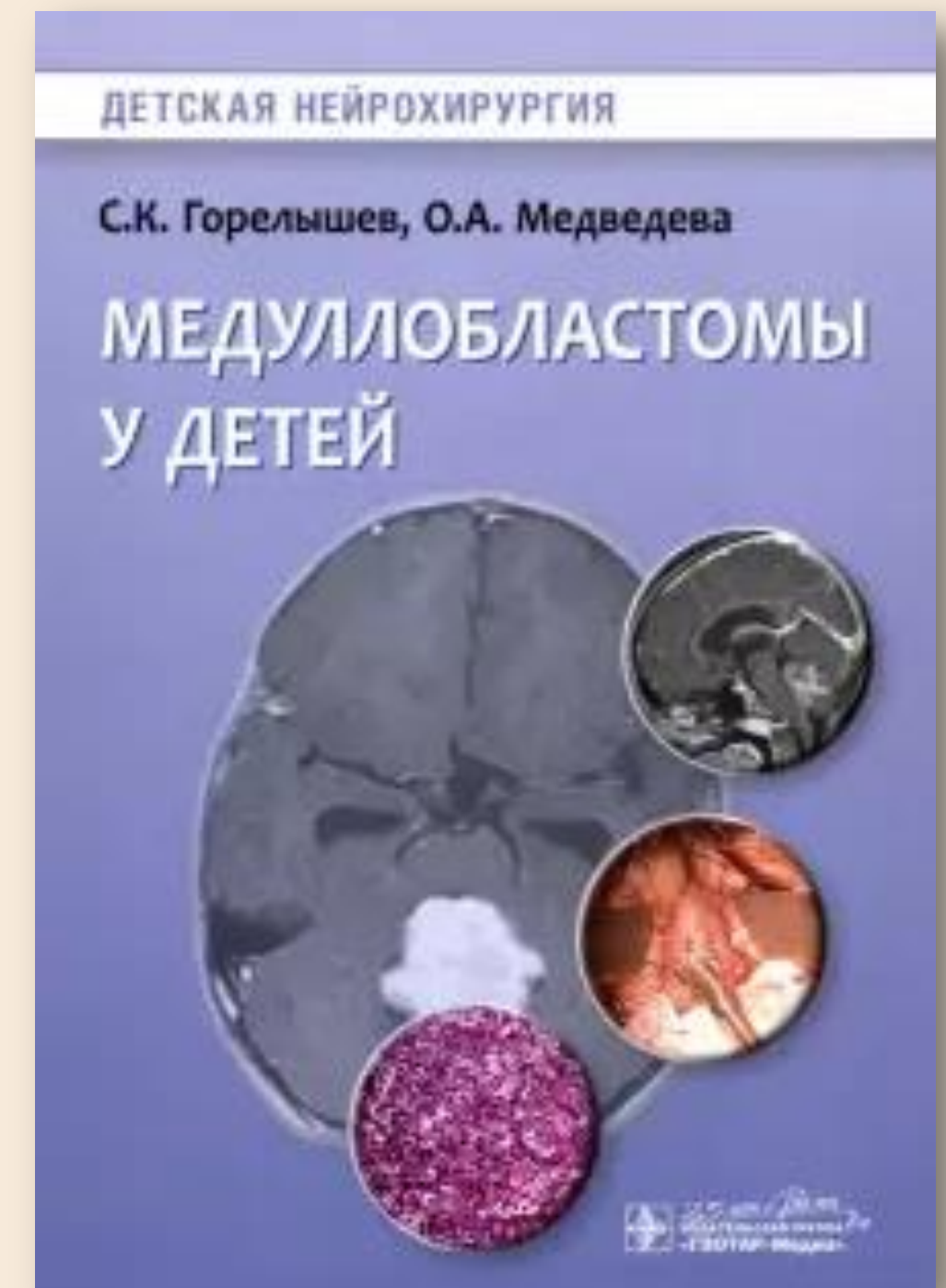
Медуллобластомы у детей / С. К. Горелышев, О. А. Медведева [и др.]. – Москва : ГЭОТАР-Медиа, 2020. – 224 с. : ил. – (Детская нейрохирургия). – DOI: 10.33029/9704-5425-1-МС-2020-1-208. – ISBN 978-5-9704-5425-1.

[Полный текст](#)

В руководстве обобщен опыт НМИЦ нейрохирургии им. акад. Н.Н. Бурденко по комплексному лечению и обследованию детей с медуллобластомами задней черепной ямки.

В книге описана история лечения медуллобластом, рассмотрены эпидемиология и синдромология, иммуногистохимические и молекулярно-генетические особенности медуллобластом, дана их гистологическая характеристика. Значительное внимание уделено хирургическому и комплексному лечению медуллобластом и возможным осложнениям после лечения.

Издание предназначено нейрохирургам, химиотерапевтам и врачам смежных специальностей.



Ресурсы ЭБС «Консультант врача»



Неотложные состояния у новорожденных детей : руководство для врачей / О. В. Ионов, Д. Н. Дегтярев, А. Р. Киртбая [и др.]. – Москва : ГЭОТАР-Медиа, 2020. – 416 с. : ил. – DOI: 10.33029/9704-5458-9-NSD-2020-1-416. – ISBN 978-5-9704-5458-9.

[Полный текст](#)

Издание подготовлено экспертами Общероссийской общественной организации содействия развитию неонатологии "Российское общество неонатологов". В нем представлены справочная информация по неотложной медицинской помощи новорожденным, алгоритмы дифференциальной диагностики, принципы реанимации и интенсивной терапии новорожденных детей, способы предупреждения потенциально опасных и инвалидизирующих заболеваний. Подробно описана техника основных медицинских манипуляций, используемых в неонатологической практике. Руководство охватывает более 75% всех критических и потенциально угрожающих здоровью новорожденного и недоношенного ребенка состояний, с которыми в повседневной практике сталкивается врач-неонатолог.

Книга предназначена практикующим врачам - неонатологам, анестезиологам-реаниматологам, акушерам-гинекологам, а также студентам старших курсов медицинских университетов, организаторам здравоохранения, в чью компетенцию входит повышение качества региональной перинатальной и педиатрической помощи.



Ресурсы ЭБС «Консультант врача»

Александрович, Ю. С. Респираторная поддержка при критических состояниях в педиатрии и неонатологии : руководство для врачей / Ю. С. Александрович, К. В. Пшениснов. – Москва : ГЭОТАР-Медиа, 2020. – 272 с. : ил. – (Библиотека врача-специалиста). – DOI: 10.33029/9704-5418-3-IVL-2020-1-272. – ISBN 978-5-9704-5418-3.

[Полный текст](#)

В руководстве изложены основные сведения об особенностях дыхательной системы у детей, представлены современные принципы респираторной поддержки в педиатрии, предложены алгоритмы стартовой респираторной поддержки при дыхательной недостаточности различного генеза. Особое внимание уделено неинвазивной респираторной поддержке у новорожденных и детей старшего возраста.

Издание предназначено неонатологам, анестезиологам-реаниматологам, педиатрам и ординаторам.



Ресурсы ЭБС «Консультант врача»

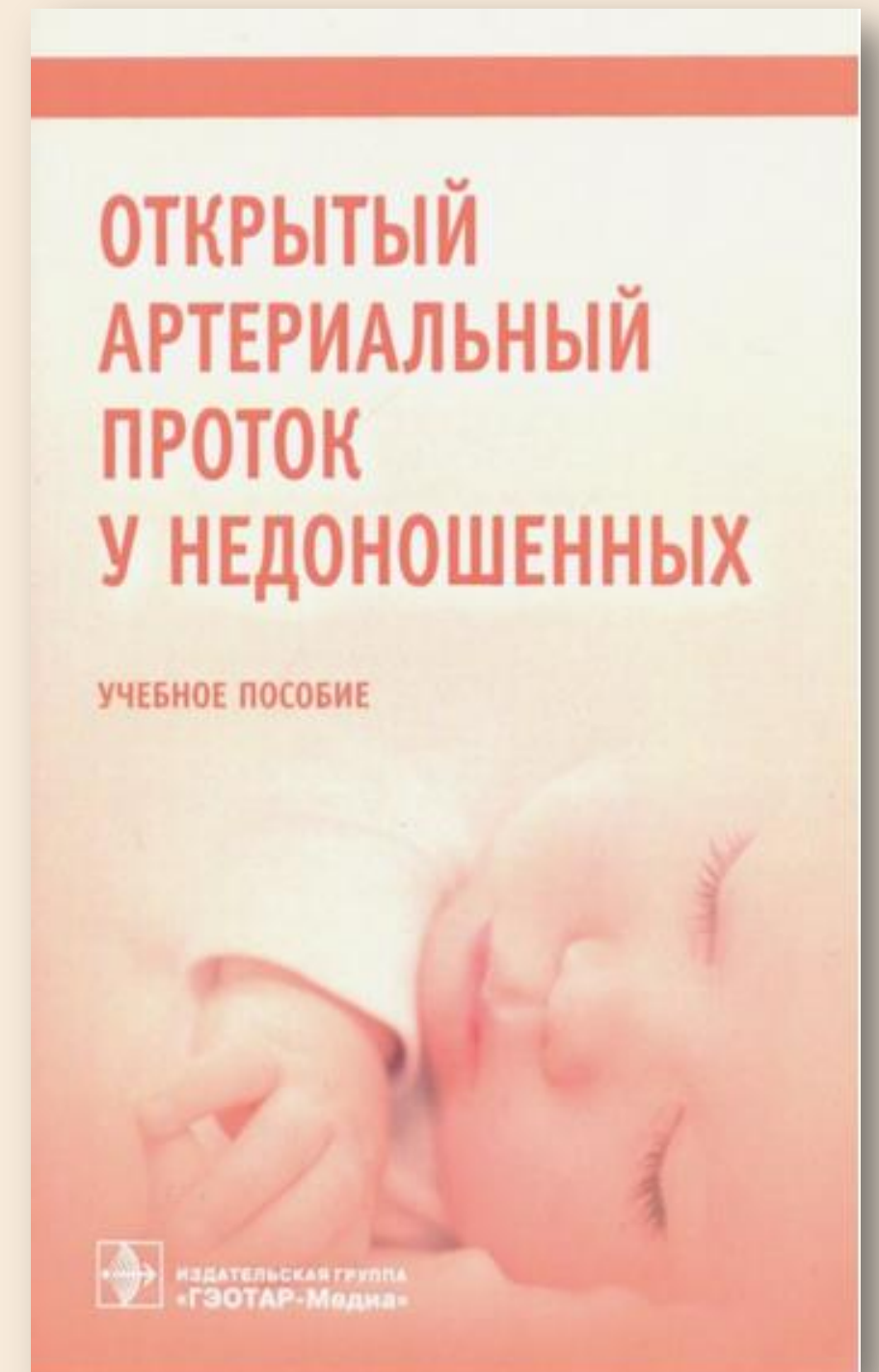


Открытый артериальный проток у недоношенных : учебное пособие / Д. С. Крючко [и др.]. – Москва : ГЭОТАР-Медиа, 2019. – - 48 с. : ил. – DOI: 10.33029/9704-5242-4-OAP-2019-1-48. – ISBN 978-5-9704-5242-4.

[Полный текст](#)

В учебном пособии представлены современные данные о патогенезе, клинической картине, современных методах диагностики, а также подходы к медикаментозному и немедикаментозному лечению открытого артериального протока у недоношенных новорожденных. Соблюдение международной методологии, использование современных литературных источников в подготовке данного издания гарантируют его актуальность, достоверность и обобщение лучшего мирового опыта и знаний.

Издание предназначено для использования в системе высшего профессионального образования по программам ординатуры и аспирантуры по специальностям "Неонатология", "Педиатрия", "Анестезиология и реанимация", а также для послевузовского профессионального обучения неонатологов и врачей смежных специальностей.



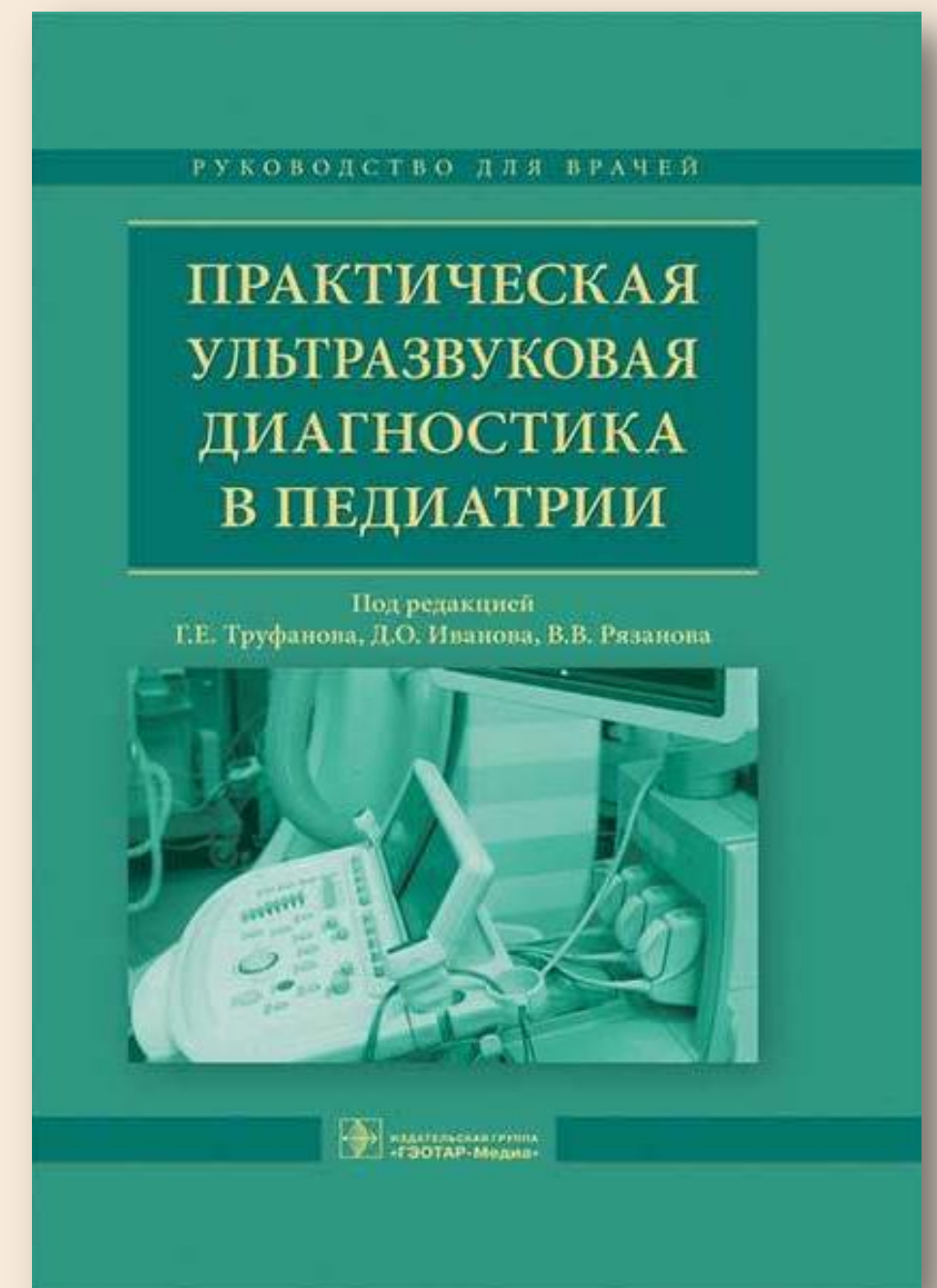
Ресурсы ЭБС «Консультант врача»

Практическая ультразвуковая диагностика в педиатрии : руководство для врачей / под ред. Г. Е. Труфанова, Д. О. Иванова, В. В. Рязанова. – Москва : ГЭОТАР-Медиа, 2018. – 216 с. : ил. – ISBN 978-5-9704-4225-8.

[Полный текст](#)

В руководстве на современном уровне изложены общие вопросы, основы и показания к клиническому применению ультразвукового метода в диагностике заболеваний различных органов и систем у детей. Первая глава посвящена использованию различных методик ультразвукового исследования в диагностике аномалий и заболеваний новорожденных. В последующих главах рассмотрена ультразвуковая семиотика инфекционных заболеваний и новообразований органов грудной клетки, желудочно-кишечного тракта и паренхиматозных органов. Представлены клинические наблюдения с подробным описанием ультразвуковой семиотики различных заболеваний у детей.

Руководство предназначено слушателям, получающим послевузовское профессиональное дополнительное образование, в том числе в системе непрерывного медицинского образования, а также специалистам по лучевой диагностике, врачам, работающим в кабинетах и отделениях ультразвуковой диагностики.



Ресурсы ЭБС «Консультант врача»



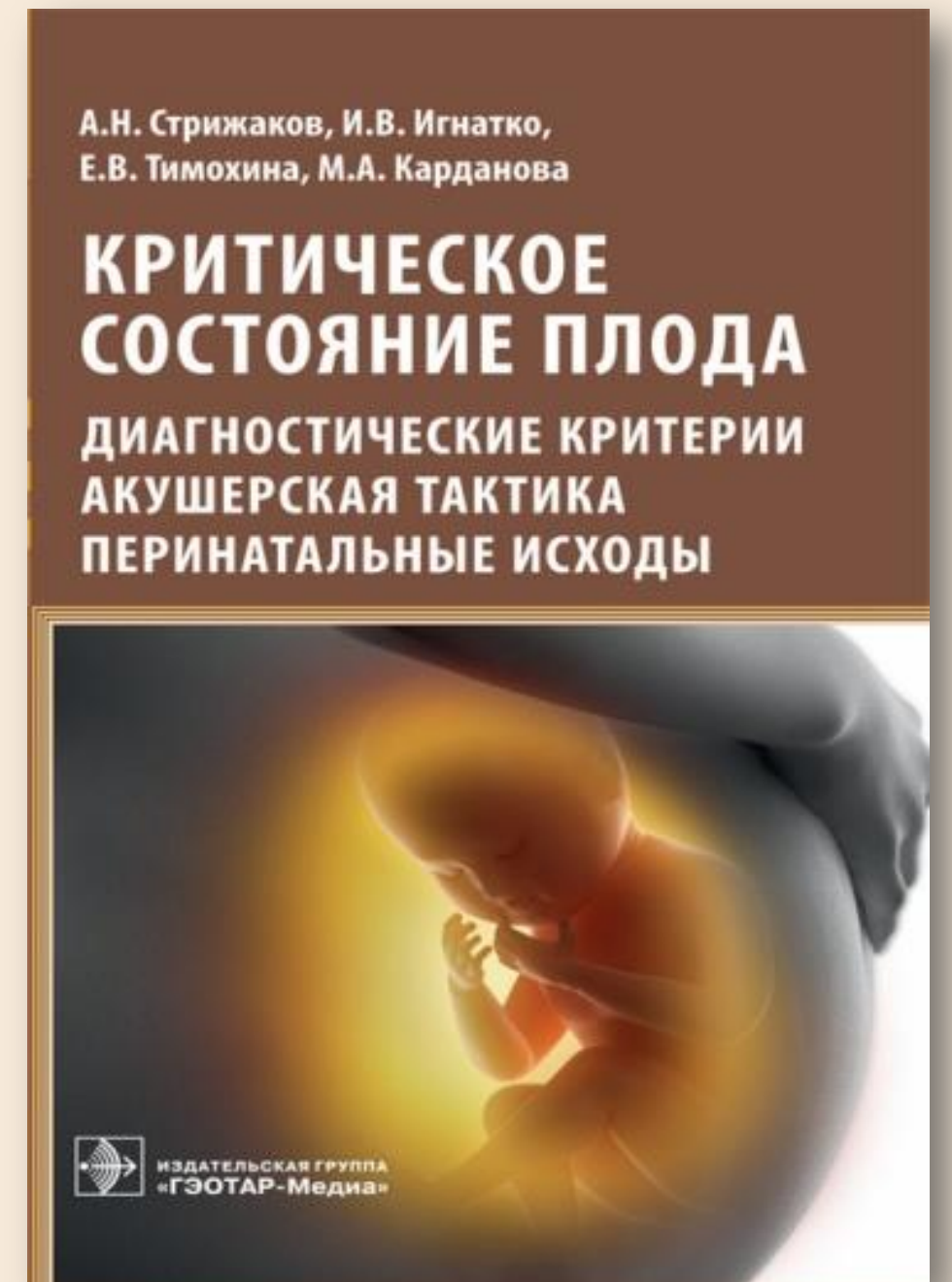
Критическое состояние плода : диагностические критерии, акушерская тактика, перинатальные исходы / А. Н. Стрижаков [и др.]. – Москва : ГЭОТАР-Медиа, 2018. – 176 с. – ISBN 978-5-9704-4554-9.

[Полный текст](#)

Книга посвящена наиболее значимым проблемам акушерства и перинатологии - критическому состоянию плода и декомпенсированной плацентарной недостаточности, особенностям этиопатогенеза данных осложнений, структурно-морфологическим и патофизиологическим изменениям плода и плаценты, диагностическим критериям и акушерской тактике. В ней рассмотрены также вопросы роли генетических факторов и хромосомопатий, значения факторов роста, генетических полиморфизмов плодового гемостаза, дизрегуляции апоптоза и пролиферации в плацентарной ткани, аномального синтеза плацентарных белков при декомпенсированной плацентарной недостаточности и тяжелой задержке роста плода.

Особое внимание уделено изучению нарушений эндокринно-метаболического статуса плода, гемодинамической адаптации плодово-плацентарной системы в формировании полиорганной недостаточности плода. Подробно освещены вопросы акушерской тактики при критическом состоянии плода в зависимости от этиопатогенеза и срока гестации, а также перинатальные исходы.

Издание предназначено для акушеров-гинекологов, специалистов перинатальной медицины, врачей ультразвуковой диагностики, клинических ординаторов и интернов.



Ресурсы ЭБС «Консультант врача»

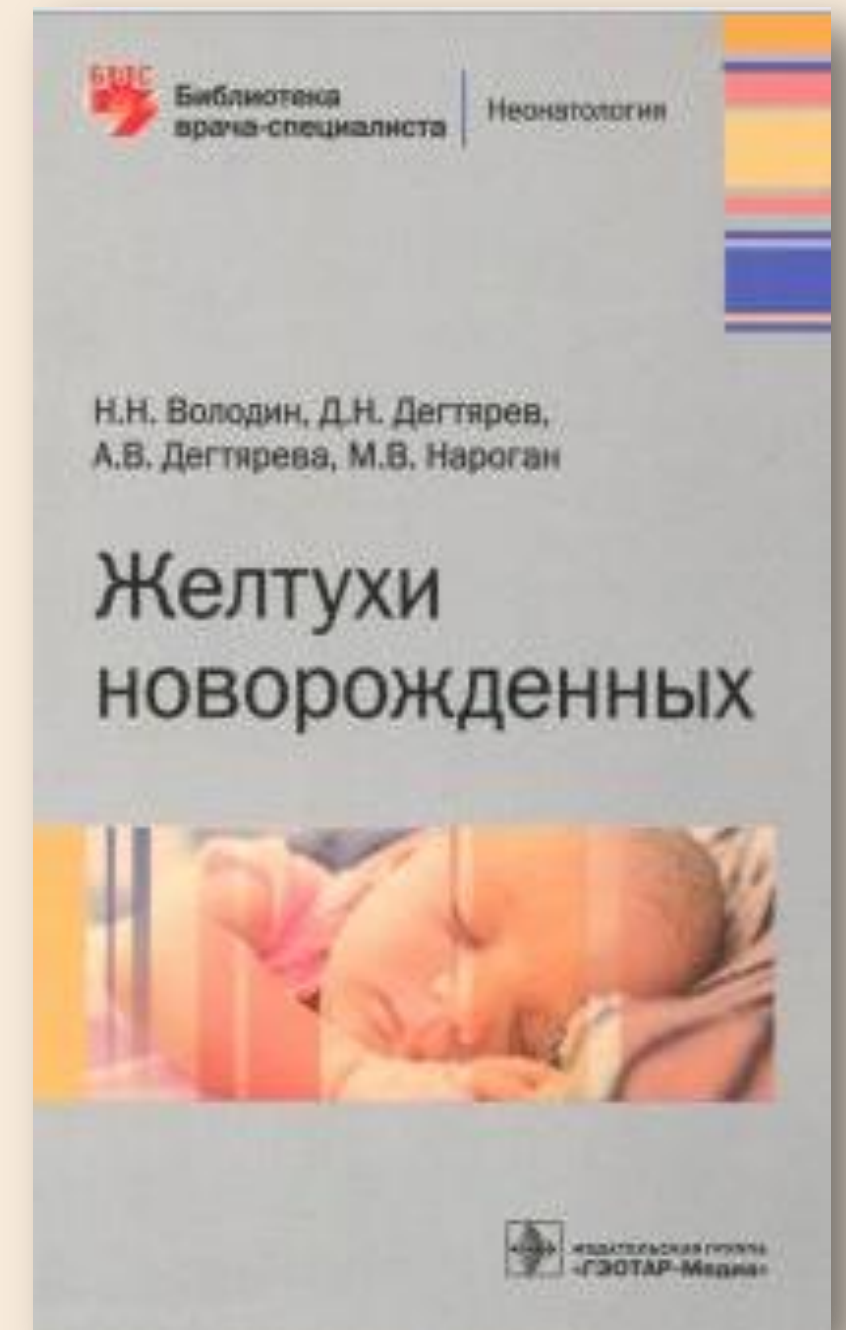
Желтухи новорожденных / Н. Н. Володин, Д. Н. Дегтярев, А. В. Дегтярева, М. В. Нароган. – Москва : ГЭОТАР-Медиа, 2019. – 192 с. : ил. – (Библиотека врача-специалиста). – ISBN 978-5-9704-4802-1.

[Полный текст](#)

В книге изложены современные аспекты этиологии, патогенеза, дифференциальной диагностики, профилактики и лечения гипербилирубинемии новорожденных.

Клиническое руководство предназначено врачам-неонатологам и педиатрам, а также другим специалистам, в чьи функциональные обязанности входит оказание медицинской помощи новорожденным и недоношенным детям.

Издание также может быть использовано как учебное пособие для последипломного образования врачей.



Ресурсы ЭБС «Консультант врача»

Мазанкова, Л. Н. Микродисбиоз и эндогенные инфекции : руководство для врачей / Л. Н. Мазанкова, О. В. Рыбальченко, И. В. Николаева. – Москва : ГЭОТАР-Медиа, 2018. – 336 с. : ил. – ISBN 978-5-9704-4701-7.

[Полный текст](#)

В руководстве представлены данные об уникальном и до конца не познанном огромном мире микробиоты, заселяющей открытые поверхности организма человека и желудочно-кишечный тракт ребенка и выполняющей как жизненно важные позитивные, так и патогенные функции. Дана характеристика различных представителей микрофлоры кишечника ребенка с презентацией их роли в микробном сообществе.

В книге освещены современные взгляды на состав и особенности формирования микробиоценоза кишечника ребенка, описаны факторы, влияющие на особенности его становления. Особое внимание уделено информации о факторах патогенности условно-патогенной флоры, презентации их патогенных свойств при измененных условиях существования. Рассмотрены важные аспекты феномена транслокации условно-патогенных микробов, который сопровождается развитием эндогенных инфекций - как локализованных, так и генерализованных. Приведены данные об антибиотико-ассоциированном микродисбиозе, факторах риска и клинических особенностях *Clostridia difficile*-инфекции у детей. Представлена клиническая характеристика эндогенных инфекций, вызванных условно-патогенной флорой. Дана клиническая оценка применения пробиотиков в детском возрасте, описаны показания и противопоказания при заболеваниях различного генеза с позиций доказательной медицины.

Издание предназначено педиатрам, инфекционистам, неонатологам и гастроэнтерологам, а также клиническим фармакологам и бактериологам.



Ресурсы ЭБС «Консультант врача»



Непроходимость желудочно-кишечного тракта у детей : национальное руководство / под ред. Ю. А. Козлова, В. В. Подкаменева, В. А. Новожилова. – Москва : ГЭОТАР-Медиа, 2017. – 752 с. : ил. – ISBN 978-5-9704-4127-5.

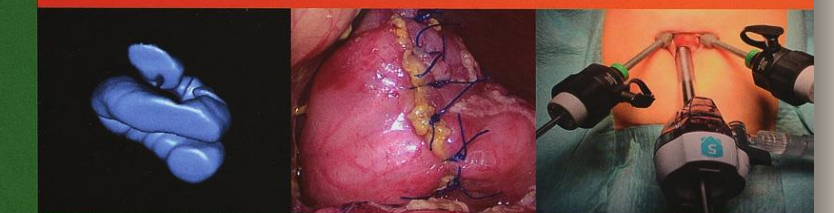
[Полный текст](#)

Руководство является первым обобщенным изданием в нашей стране, посвященным вопросам непроходимости желудка и кишечника в детском возрасте. На основании собственного опыта и данных литературы рассмотрены эмбриология желудочно-кишечного тракта, эпидемиология и классификация непроходимости желудочно-кишечного тракта, патофизиология органических и системных реакций организма ребенка в ответ на кишечную обструкцию. Особое внимание уделено лучевой диагностике врожденной и приобретенной форм непроходимости желудочно-кишечного тракта у детей. Наряду с традиционными способами лечения подробно описаны минимально инвазивные лапароскопические технологии выполнения операций. Изложены особенности хирургического лечения при различных вариантах непроходимости желудочно-кишечного тракта, включая ее редкие формы. Освещены возможные послеоперационные осложнения и способы их исправления. Издание предназначено для неонатологов, акушеров-гинекологов, педиатров, хирургов общей практики, детских хирургов.

НЕПРОХОДИМОСТЬ ЖЕЛУДОЧНО-КИШЕЧНОГО ТРАКТА У ДЕТЕЙ

НАЦИОНАЛЬНОЕ РУКОВОДСТВО

Под редакцией
Ю.А. Козлова, В.В. Подкаменева,
В.А. Новожилова



ИЗДАТЕЛЬСКАЯ ГРУППА
«ГЭОТАР-Медиа»

Ресурсы ЭБС «Консультант врача»



Мачарадзе, Д. Ш. Пищевая аллергия у детей и взрослых : клиника, диагностика, лечение / Д. Ш. Мачарадзе. – Москва : ГЭОТАР-Медиа, 2020. – 392 с. – ISBN 978-5-9704-5501-2.

[Полный текст](#)

Книга содержит последние эпидемиологические и иммунопатологические данные, касающиеся особенностей пищевой аллергии у детей и взрослых, характера клинического течения болезни. Предложен рациональный, научно обоснованный подход к ее диагностике (алгоритмы обследования пациентов, включая компонентную аллергодиагностику), а также новые задачи лечения и профилактики пищевой аллергии. Описаны особенности дифференциальной диагностики данной болезни, рассмотрен вопрос о взаимосвязи пищевой аллергии с атопическим дерматитом, изложены особенности диагностики и терапии эозинофильного эзофагита, роль пищи в поддержании контактного дерматита на металл (никель), а также особенности реакций на алкоголь. Издание предназначено для аллергологов-иммунологов, гастроэнтерологов, дерматологов, педиатров, терапевтов, врачей общей практики.



Ресурсы ЭБС «Консультант врача»

Психофармакотерапия в детской психиатрии : руководство для врачей / А. Н. Бурдаков [и др.]. – Москва : ГЭОТАР-Медиа, 2020. – 304 с. – ISBN 978-5-9704-5578-4.

[Полный текст](#)

Руководство для врачей представляет своего рода собрание современных знаний по психофармакологии детского возраста. Рассмотрены основные характеристики классических и современных психотропных препаратов (ноотропов, нейролептиков (антипсихотиков), антидепрессантов, транквилизаторов, антиконвульсантов), применяемых в психиатрической практике. Сформулированы общие принципы и правила назначения, замены и отмены антипсихотиков. Описаны основные факторы, способные оказать влияние на эффективность и безопасность терапии. На большом клиническом материале (более 700 детей и подростков с психическими расстройствами) обобщен опыт применения психотропных препаратов в СПб ГКУЗ "ЦВЛ "Детская психиатрия" им. С.С. Мнухина" Росздравнадзора, а также опыт научной и практической работы отделения детской психиатрии ФГБУ "СПб НИПНИ им. В.М. Бехтерева" Минздрава России. Издание адресовано психиатрам и психофармакологам, а также всем тем, кто интересуется терапией психических заболеваний в детско-подростковом и юношеском возрасте.



Ресурсы ЭБС «Консультант врача»

Самсыгина, Г. А. Кашель у детей. Клиническое руководство / Г. А. Самсыгина. – Москва : ГЭОТАР-Медиа, 2020. – 176 с. : ил. – (Библиотека врача-специалиста). – ISBN 978-5-9704-5532-6.

[Полный текст](#)

Издание посвящено физиологии и патофизиологии кашля у детей. Описаны основные причинные факторы и клинические характеристики патологического кашля. Приведены наиболее известные противокашлевые препараты, показания и противопоказания к их применению, побочные действия, а также препараты с опосредованным противокашлевым действием. Подробно описана противокашлевая терапия при остром, подостром и хроническом кашле. Предназначено для врачей-педиатров, детских пульмонологов, оториноларингологов, гастроэнтерологов, хирургов, невропатологов, фтизиатров, интернов и ординаторов, а также студентов старших курсов медицинских вузов.



Ресурсы ЭБС «Консультант врача»

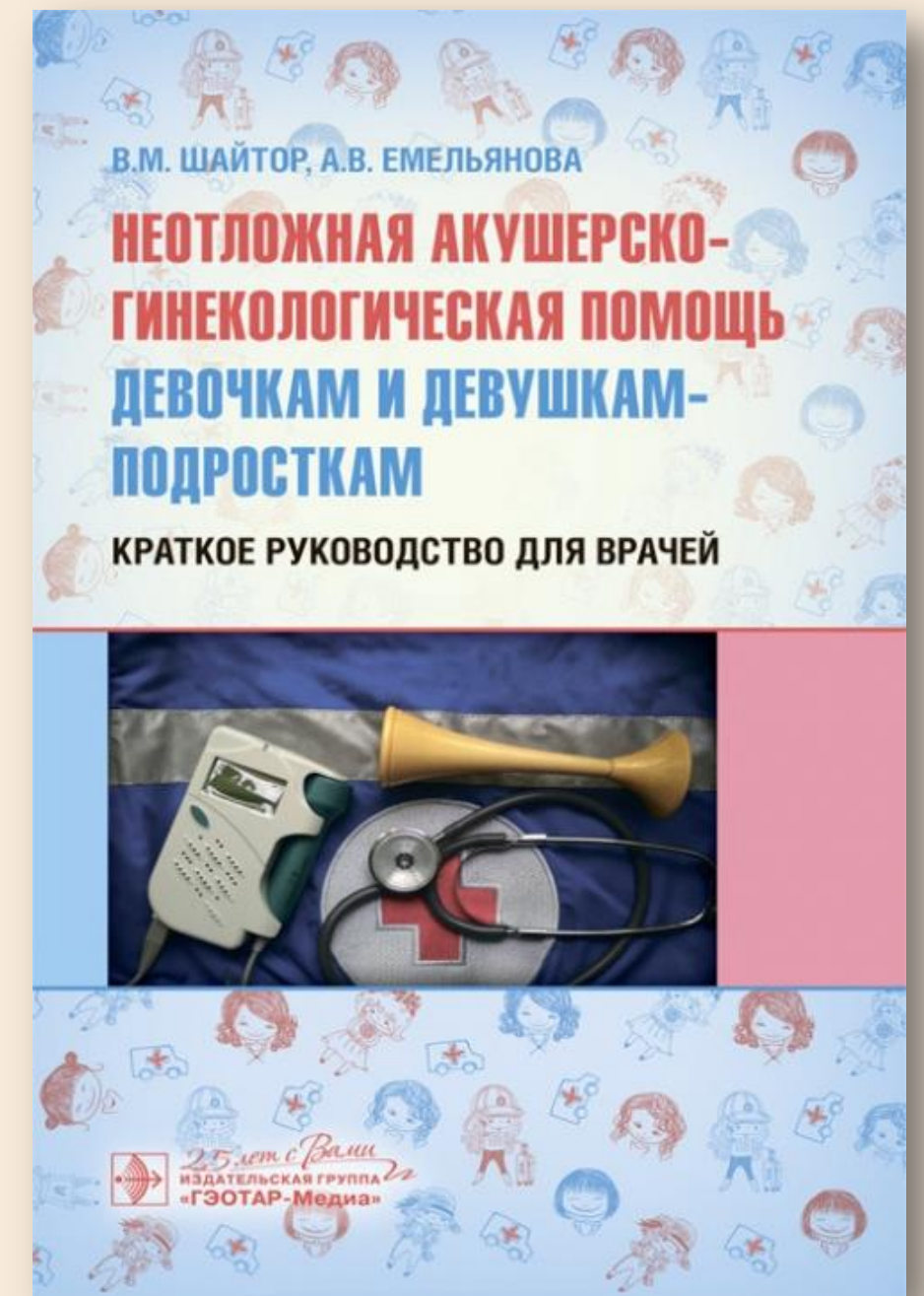
Шайтор, В. М. Неотложная акушерско-гинекологическая помощь девочкам и девушкам-подросткам : краткое руководство для врачей / В. М. Шайтор, А. В. Емельянова. – Москва : ГЭОТАР-Медиа, 2020. – 272 с. : ил. – DOI: 10.33029/9704-5378-0-NAP-2020-1-272. – ISBN 978-5-9704-5378-0.

[Полный текст](#)

В кратком руководстве для врачей на современном научно-методическом уровне изложены лечебно-диагностические возможности оказания неотложной акушерско-гинекологической помощи девочкам и девушкам подросткам на догоспитальном этапе с учетом преемственности в случае их госпитализации в приемные отделения детской больницы или в отделения скорой медицинской помощи стационара. Предложенные алгоритмы оказания скорой медицинской помощи соответствуют оснащению выездных бригад скорой медицинской помощи и современным протоколам оказания неотложной медицинской помощи при данной патологии у детей.

Для оптимального использования лекарственных средств необходимо ознакомиться с информацией производителя препарата.

Издание предназначено врачам скорой и неотложной медицинской помощи, семейным врачам и врачам амбулаторного звена, студентам медицинских вузов.



Ресурсы ЭБС «Консультант врача»

Младенческая гастроэнтерология : руководство для врачей / М. Ю. Денисов [и др.]. – Москва : ГЭОТАР-Медиа, 2020. – 336 с. : ил. – DOI: 10.33029/9704-5293-6-MGE-2020-1-336. – ISBN 978-5-9704-5293-6.

[Полный текст](#)

Руководство для врачей посвящено наиболее распространенным заболеваниям желудочно-кишечного тракта у детей грудного и раннего возраста. Ясно и доступно описаны анатомофизиологические особенности пищеварительной системы у детей первых лет жизни, патологические изменения, которые могут возникать при тех или иных заболеваниях. Представлен широкий спектр сведений о причинах, клинической картине, диагностике, терапевтической тактике и профилактике алиментарных нарушений пищеварения, младенческих колик, заболеваний, связанных со срыгиваниями, рвотой, и синдрома мальабсорбции, функциональных расстройств кишечника и билиарного тракта. Обсуждены аспекты пре- и пробиотической поддержки желудочно-кишечного тракта. Издание иллюстрировано многочисленными примерами из реальной клинической практики. Руководство подготовлено с позиции доказательной медицины на основании новейших клинических рекомендаций и рабочих протоколов, то есть на базе информации, важной для практикующего врача.

Книга предназначена педиатрам и гастроэнтерологам, а также может быть использована в качестве дополнительной литературы врачами, обучающимися в системе непрерывного медицинского образования.



Ресурсы ЭБС «Консультант врача»



Рыков, М. Ю. Онконадзорность в педиатрии : руководство для врачей / М. Ю. Рыков. – Москва : ГЭОТАР-Медиа, 2020. – 80 с. : ил. – (Онкология). – DOI: 10.33029/9704-5399-5-OAP-2020-1-80. - ISBN 978-5-9704-5399-5. [Полный текст](#)

В руководстве рассмотрены особенности детской онкологии (структура заболеваемости, основные статистические данные, отличия от онкологии взрослых), принципы организации медицинской помощи детям с онкологическими заболеваниями, различные аспекты клинической картины и диагностики злокачественных новообразований (гемобластозов и солидных опухолей) у детей. Теоретический материал сопровождается иллюстрациями.

Издание предназначено детским онкологам, педиатрам, а также врачам смежных специальностей.



Ресурсы ЭБС «Консультант врача»



Спортивная медицина у детей и подростков : руководство для врачей / под ред. Т. Г. Авдеевой, Л. В. Виноградовой. – 2-е изд., перераб. и доп. – Москва : ГЭОТАР-Медиа, 2020. – 384 с. : ил. – DOI: 10.33029/9704-5220-2-SME-2020-1-384. – ISBN 978-5-9704-5220-2.

[Полный текст](#)

В руководстве рассмотрены вопросы врачебного контроля детей и подростков, занимающихся спортом и физкультурой. Уделено внимание заболеваниям и видам травматизма подростков при занятиях спортом. Практическая значимость руководства обусловлена материалом о клинико-функциональных маркерах отклонений в состоянии здоровья подростков при нерациональных занятиях спортом: физическое перенапряжение, патологическое спортивное сердце, перетренированность, нарушения нервной, репродуктивной и иммунной систем, повреждения опорно-двигательного аппарата. Подробно описан врачебный контроль организации физического воспитания подростков.

Во второе издание включен материал по антидопинговому контролю у детей, занимающихся спортом, что важно на современном этапе. Представленные междисциплинарные законодательные документы позволят организовать и контролировать работу не только медицинских, но и спортивных организаций.

В книге приведены нормативно-правовые документы, регламентирующие деятельность специалистов в области спортивной медицины.

Издание предназначено специалистам в области спортивной медицины, педиатрам, тренерам, педагогам. Может быть полезно в практике учебного процесса при подготовке врачей соответствующего профиля.



Ресурсы ЭБС «Консультант врача»

Делягин, В. М. Первичные иммунодефициты в педиатрической практике : руководство / В. М. Делягин, И. В. Садовникова. – Москва : ГЭОТАР-Медиа, 2020. – 80 с. – (Библиотека врача-специалиста). - DOI: 10.33029/9704-5335-3-PIM-2020-1-80. - ISBN 978-5-9704-5335-3.

[Полный текст](#)

Руководство посвящено актуальной проблеме - диагностике первичных иммунодефицитов с позиции педиатра. Рассмотрены вопросы распространенности, патогенеза, клинических проявлений, первичной диагностики в условиях поликлиники и общесоматического стационара. Обсуждаются проблемы междисциплинарного взаимодействия, вакцинации.

Издание предназначено врачам-педиатрам, семейным врачам, а также будет полезно студентам медицинских вузов, обучающимся по основной профессиональной образовательной программе "Педиатрия".



Ресурсы ЭБС «Консультант врача»



От симптома к диагнозу. Клинические разборы в педиатрии : практическое руководство / под ред. В. В. Чемоданова. – 2-е изд., перераб. и доп. – Москва : Литтерра, 2019. - 624 с. – (Практические руководства). - ISBN 978-5-4235-0336-9.

[Полный текст](#)

Второе издание книги содержит сведения, необходимые в практической деятельности врачей, оказывающих медицинскую помощь детям. Руководство основано на анализе конкретных клинических случаев заболеваний, рассмотрение которых позволяет проследить методологию диагностического поиска при отдельных нозологических формах, ознакомиться с современными сведениями, касающимися их этиопатогенеза, клинических проявлений и лечения. Авторы предлагают читателю участвовать в анализе и синтезе выявленных симптомов, решать задачу установления диагноза так, как ее решает врач у постели больного.

Издание предназначено врачам-педиатрам, семейным врачам и студентам медицинских вузов.



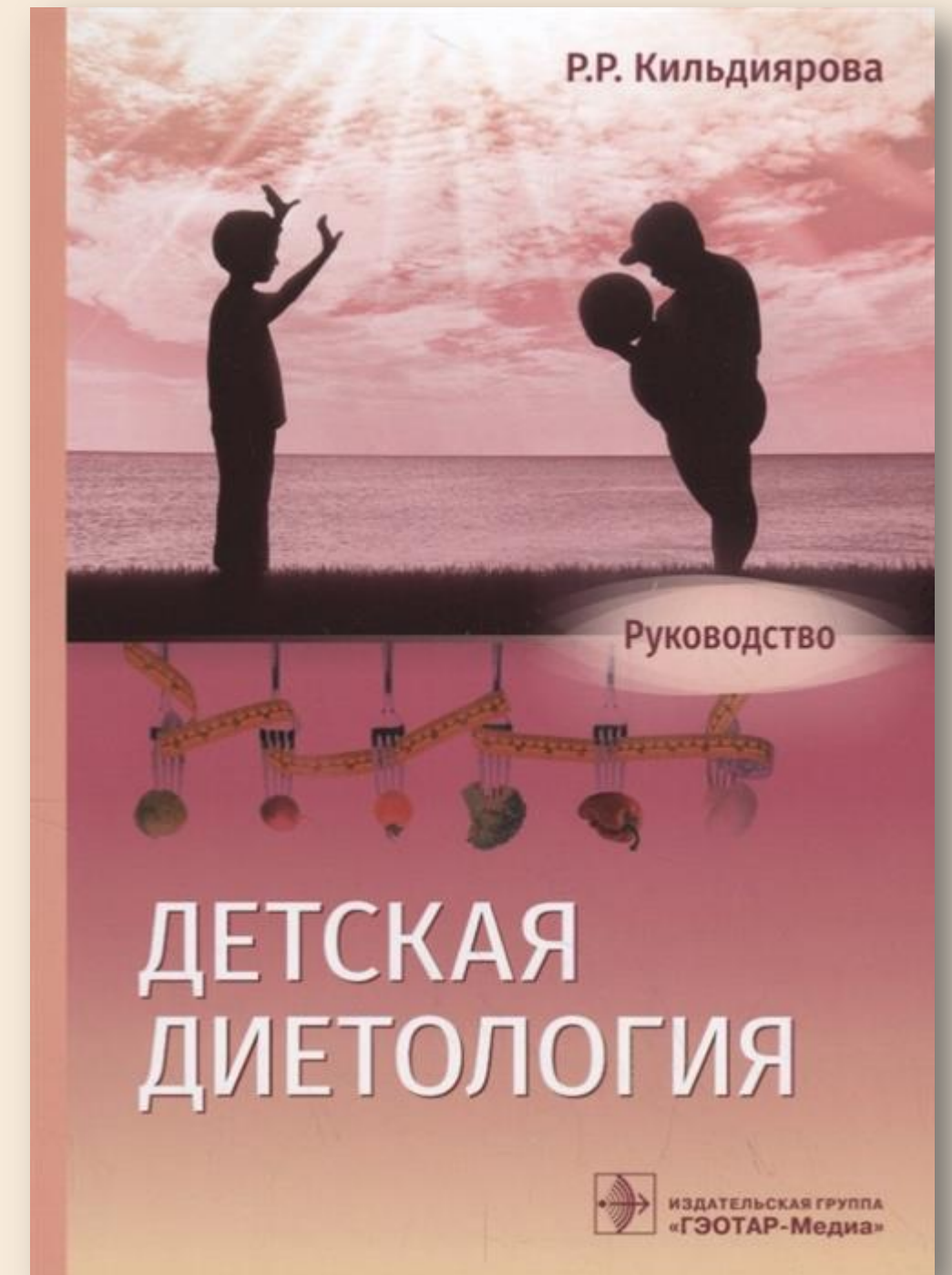
Ресурсы ЭБС «Консультант врача»

Кильдиярова, Р. Р. Детская диетология : руководство / Р. Р. Кильдиярова. – Москва : ГЭОТАР-Медиа, 2019. – 272 с. : ил. – (Библиотека врача-специалиста). – ISBN 978-5-9704-4960-8.

[Полный текст](#)

Книга посвящена диетологии детей от момента рождения до подросткового возраста. В разделе "Диететика здорового ребенка" описаны основы подготовки женщины к кормлению ребенка грудью с аргументацией его преимуществ; понятие лактации и гипогалактии; подбор молочных смесей при искусственном и смешанном вскармливании с организацией прикорма; схемы питания у детей разных возрастных групп, включая занимающихся спортом, а также питание недоношенного ребенка. Приведенный в виде алгоритмов систематизированный материал раздела "Диетотерапия больного ребенка" включает главы по лечебному питанию в лечебно-профилактических учреждениях, диетотерапии детей с патологией раннего возраста и заболеваниями, изложенными по системам. Множество схем, таблиц, иллюстраций вместе с простотой изложения текста значительно облегчает усвоение материала. В книге также представлены результаты собственных исследований по детской диететике.

Издание предназначено врачам-педиатрам, диетологам, врачам общей практики, студентам и клиническим ординаторам медицинских вузов.





Виртуальная выставка подготовлена
сотрудником отдела научной литературы
библиотеки КГМУ в 2020 году