

Фиолетовый день



*26 марта – Международный
день больных эпилепсией*



«Фиолетовый день» придумала в 2008 г. девятилетняя девочка Кессиди Меган, живущая с диагнозом «эпилепсия». Она страдала от настороженного и пренебрежительного отношения сверстников и решила доказать, что люди, страдающие эпилепсией, ничем не отличаются от остальных и имеют право на нормальную жизнь. Эту инициативу поддержала Ассоциация эпилепсии Новой Шотландии (Канада), а затем и другие ассоциации по всему миру. С тех пор **26 марта** распространяется информация об этом заболевании и о правилах оказания первой помощи при приступах, проводятся аукционы, ярмарки и соревнования, чтобы собрать средства для больных. А фиолетовый цвет – цвет лаванды – стал международным цветом эпилепсии, потому что он благоприятно влияет на нервную систему больных эпилепсией и снижает уровень тревоги у них.

616.85

Г 93

Гузева, В. И. Эпилепсия и неэпилептические пароксизмальные состояния у детей / В. И. Гузева. - М. : МИА, 2007. - 568 с.

Подробно изложены исторические сведения об эпилепсии, отражены вопросы эпидемиологии, этиологии, патогенеза эпилептических пароксизмов. Представлены сведения об основных экспериментальных моделях эпилепсии, данные о классификации и клинических формах эпилепсии. В книгу, кроме литературного обзора, включены клинико-инструментальные и лабораторные данные, полученные при обследовании детей и подростков на кафедре нервных болезней СПб ГПМА за последние несколько лет. С учетом современных данных рассмотрены вопросы диагностики и лечения эпилепсии, основные сведения о фебрильных, метаболических и неэпилептических судорогах у детей и подростков, даны рекомендации для больных и их родственников, обсуждаются медико-социальные проблемы, качество жизни больных эпилепсии



616.85

К 44

Киссин, М. Я. Клиническая эпилептология / М. Я. Киссин. - М. : ГЭОТАР-Медиа, 2009. - 253 с. : ил. - (Библиотека врача-специалиста).

В руководстве представлены эпидемиологические и клинические данные об иктальных и интериктальных психических расстройствах у больных эпилепсией, дифференцированы и систематизированы разнообразные пароксизмальные и перманентные психопатологические проявления. Проанализированы противоэпилептические препараты с рекомендациями по выбору оптимальной тактики лечения. Представлена организационная модель помощи больным эпилепсией.




616.85

Б 79

Болдырев, А. И. Эпилепсия у взрослых / А. И. Болдырев. - М. : Медицина, 1971. - 367 с. : ил.

Монография посвящена разным аспектам эпилепсии. В ней рассматриваются этнология, патогенез, преморбидные особенности, классификация припадков, клиника пароксизмальных и межпароксизмальных расстройств, психические, неврологические и соматические нарушения, течение, прогноз и лечение больных эпилепсией. Книга написана на основании многочисленных собственных наблюдений автора, статистических данных ряда психоневрологических диспансеров и литературных сведений. Особое внимание в ней уделяется начальным проявлениям заболевания, которые недостаточно освещены в литературе. Детально проанализированы преморбидные особенности и дебют заболевания, что дало возможность выделить у ряда больных продромальную стадию заболевания, позволяющую диагностировать эпилепсию при самых первых, часто клинически слабо выраженных признаках ее, до появления классических, типичных форм эпилептических припадков. В книге изложены дифференцированные подходы к применению различных методов лечения больных эпилепсией. Дана глубокая клиническая оценка современных антиэпилептических препаратов, изложены конкретные показания к применению, основанные на многочисленных наблюдениях автора и возглавляемой им клиники эпилепсии.



616.85

Б 79

Болдырев, А. И. Социальный аспект больных эпилепсией / А. И. Болдырев. - М. : Медицина, 1978. - 200 с. : ил.

Монография посвящена разным сторонам социального аспекта больных эпилепсией, имеющего непосредственное практическое значение. В ней освещены вопросы трудоспособности и трудоустройства, брака и семьи, военной и трудовой экспертизы, воспитания и обучения. Выделены вторичные психические нарушения, существенно влияющие на трудоспособность и социальную адаптацию больных. Показано важное значение окружающей среды как в формировании различных невротических наслоений, так и в создании оптимального микроклимата и лечения больных. Монография основана на многочисленных собственных наблюдениях автора, статистических данных ряда психоневрологических диспансеров и литературных сведениях. Социальное положение больных показано в историческом плане в связи с патоморфозом заболевания. Предложена новая система организации помощи больным эпилепсией, даны трудовые рекомендации, описаны наиболее эффективные антиэпилептические препараты. Книга ориентирует врачей на изменение отношения к больным эпилепсией и создание наиболее благоприятных условия для их реабилитации.

А. И. БОЛДЫРЕВ

СОЦИАЛЬНЫЙ АСПЕКТ
БОЛЬНЫХ ЭПИЛЕПСИЕЙ

616.85

Б 79

Болдырев, А. И. Эпилепсия у детей и подростков / А. И. Болдырев.
- М. : Медицина, 1990. - 316 с.

Монография посвящена различным аспектам эпилепсии у детей и подростков. Особое внимание уделено начальным проявлениям заболевания, позволяющим диагностировать эпилепсию при самых первых, клинически слабо выраженных признаках, до появления типичных эпилепсических припадков. Рассмотрены вопросы воспитания, а также особенности рисунков больных эпилепсией в сравнении с творчеством здоровых детей и страдающих шизофренией. Изложены дифференцированные подходы к применению различных методов лечения.

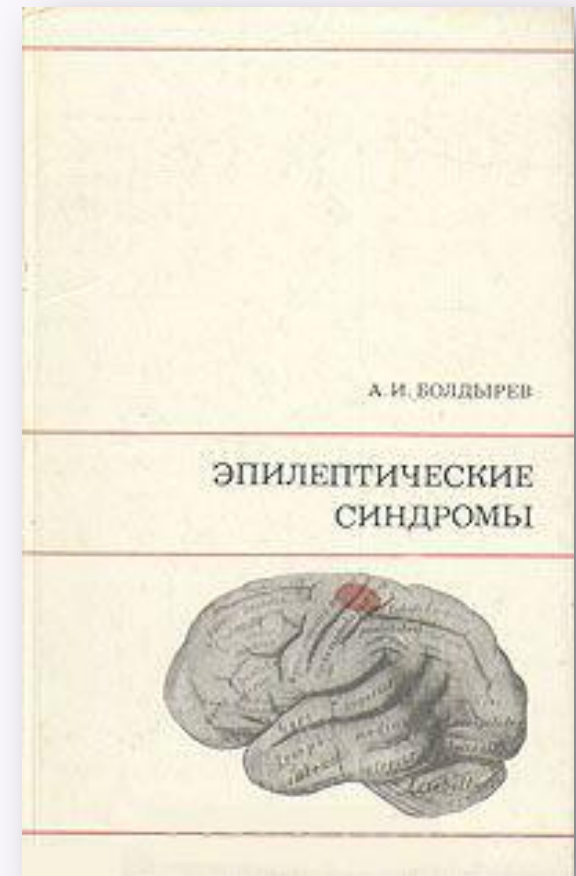


616.85

Б 79

Болдырев, А. И. Эпилептические синдромы / А. И. Болдырев. - М. : Медицина, 1976. - 264 с. : ил.

Монография посвящена эпилептическим синдромам при опухолевом, воспалительном, сосудистом и паразитарном поражениях головного мозга. Подчеркивается, что припадки могут быть выражением эпилептической реакции, эпилептического синдрома и эпилепсии. Такое разграничение служит задачам практики, имеет значение для определения врачебной тактики, прогноза и решения вопросов трудовой и военной экспертизы. Впервые разносторонне рассматриваются вопросы дифференциальной диагностики. Дается анализ условий развития припадков, показана связь последних с функциональным состоянием центральной нервной системы и внешними факторами. Выявлена неоднородность эпилептических синдромов при церебральных процессах разной этиологии. Различия касаются структуры и частоты припадков, их эволюции, течения послеприпадочного периода, сочетания с другими клиническими и лабораторными признаками. Особое внимание уделяется вопросам ранней диагностики, формуле приступов и всей клинической картине на начальном этапе заболевания. Своевременное распознавание основного заболевания, с которым связан эпилептический синдром, позволяет избежать диагностических ошибок и наметить правильное лечение.



616.85

Г 87

Громов, С. А. Реабилитация больных эпилепсией / С. А. Громов. - Л. : Медицина, Ленингр. отд-ние, 1987. - 175 с. : ил.

В книге обсуждаются теоретико-методологические, клинические, электрофизиологические, психологические, социальные и организационные вопросы проблемы реабилитации больных эпилепсией с разной степенью биологической и социально-трудовой дезадаптации. Даются рекомендации по лечению больных противэпилептическими средствами и препаратами, воздействующими на патогенетические механизмы заболевания. В книге обсуждаются также трудные и актуальные вопросы, связанные с социально-трудовой и семейной реабилитацией больных эпилепсией.




616.85

К 23

Карлов, В. А. Эпилепсия / В. А. Карлов. - М. : Медицина, 1990. - 336 с. : ил.

В монографии систематизированы собственные данные автора и данные литературы о патоморфологии, биохимии, патогенезе, клинике, диагностике эпилепсии и лечении больных. Исчерпывающе представлен неврологический аспект эпилепсии. Обсуждены такие спорные и недостаточно изученные вопросы, как рефлекторная и «гипоталамическая» эпилепсия, эпилепсия при беременности, возрастной аспект эпилепсии и др. Особое внимание уделено лечению эпилепсии с учетом фармако-кинетики противосудорожных средств.



616.85

Ч-97

Чхенкели, С. А. Эпилепсия и ее хирургическое лечение : Топическая диагностика / С. А. Чхенкели, М. Шрамка. - Братислава : Веда, 1990. - 274 с. : ил.

В предлагаемой монографии исследуются проблемы комплексной предоперационной и интраоперационной топической диагностики эпилептического очага. Приводятся результаты изучения механизмов деятельности сложно организованных эпилептических систем, описываются тактика и методики хирургического лечения больных эпилепсией. В части "Топическая диагностика" рассматриваются современные представления об эпилептическом очаге и эпилептической системе, а также показания к хирургическому лечению эпилепсии, приводится объективная оценка топики-диагностической информативности результатов предоперационного клинического и электрофизиологического исследования больных тяжелыми формами эпилепсии в межпароксизмальном, иктальном и так называемом послеприпадочном периодах; исследованы нейрофизиологические механизмы психоэмоциональных нарушений у больных эпилепсией и уточнены показания к их хирургическому лечению; изучена топики-диагностическая ценность клинических и электроэнцефалографических данных, получаемых при усилении деятельности эпилептического очага и провокации клинических эпилептических припадков с помощью различных фармакологических препаратов, а также топики-диагностическая ценность современных нейрорентгенологических исследований для диагностики эпилептического очага; кроме того изучены основные варианты распространения и генерализации судорожного разряда из глубинных эпилептических очагов; исследованы механизмы взаимодействия различных структурных элементов эпилептических систем и создана единая система топической диагностики эпилептического очага.

616.89

П 86

Психиатрия: национальное руководство : учеб. пособие для системы послевуз. проф. образования врачей / отв. ред. Ю. А. Александровский. - М. : ГЭОТАР-Медиа, 2009. - 992 с. : ил.

Национальное руководство «Психиатрия» содержит современную и актуальную информацию об организации психиатрической помощи, о методах диагностики и лечения психически больных. Отдельный раздел посвящён описанию основных психических болезней в соответствии с МКБ-10. Приложение к руководству на компакт-диске включает главы, не вошедшие в состав печатной части, биографические сведения о ведущих российских психиатрах, фармакологический справочник. В подготовке настоящего издания в качестве авторов-составителей и рецензентов принимали участие известные специалисты-психиатры. Все рекомендации по диагностике и лечению прошли этап независимого рецензирования.



Мультимедийные издания

CD-1713

Э 71

Эпилепсия [Видеозапись : Электронный ресурс] = Epilepsy : мультимедийное учеб. пособие по предмету "Психиатрия" для студентов фак. иностран. учащихся : [на англ. яз.] / Д. В. Плотников [и др.] ; Курск. гос. мед. ун-т, каф. психиатрии. - Курск : КГМУ, 2014. - 1 эл. опт. диск (CD-ROM).

CD-1611

М 90

Мультимедийное учебное методическое пособие для преподавателей для проведения практических занятий по дисциплине "Психиатрия-наркология" [Электронный ресурс] / Курск. гос. мед. ун-т, каф. психиатрии ; сост. Д. В. Плотников [и др.]. - Курск : КГМУ, 2013. - 1 эл. опт. диск (CD-ROM).

Публикации в периодических изданиях

Бейн, Б. Н. Симптоматическая эпилепсия сосудистого генеза / Б. Н. Бейн, К. Б. Якушев // **Медицинский альманах. - 2017. - № 5. - С. 55-62.**

Белоусова, Е. Д. Снижение концентрации карнитина у пациентов с эпилепсией / Е. Д. Белоусова // **Журнал неврологии и психиатрии им. С.С. Корсакова. - 2017. - № 6. - С. 106-110.**

Беременность при эпилепсии: тактика ведения и родоразрешения / Е. Б. Цивцивадзе [и др.] // **Журнал акушерства и женских болезней. - 2017. - № 5. - С. 69-79.**

Гендерные аспекты медико-социальной адаптации у взрослых при раннем дебюте эпилепсии / О. В. Гребенюк и др. // **Журнал неврологии и психиатрии им. С.С. Корсакова. - 2017. - № 6. - С. 53-58.**

Данилова Т. В. Клинико-электроэнцефалографические особенности у пациентов с эпилепсией, развившейся на фоне церебральной ишемии / Т. В. Данилова, З. К. Латыпова, Д. Р. Хасанова // **Фарматека. - 2017. - № 19. - С. 66-71.**

Дифференциальная диагностика пароксизмов тонического напряжения мышц эпилептической и неэпилептической природы у детей раннего возраста с задержкой психомоторного развития и очаговыми неврологическими симптомами / М. Б. Миронов [и др.] // **Журнал неврологии и психиатрии им. С.С. Корсакова. - 2017. - № 6. - С. 4-9.**

Зорин, Р. А. Показатели результативности деятельности у больных эпилепсией и их связь с течением заболевания / Р. А. Зорин, В. А. Жаднов, М. М. Лапкин // **Вестник новых медицинских технологий. - 2017. - № 3. - С. 66-75.**

Каладзе, Н. Н. Эпилепсия у детей с детским церебральным параличом в условиях санаторно-курортной реабилитации / Н. Н. Каладзе, Е. Д. Мошкова, Ю. Н. Пономаренко // **Вестник восстановительной медицины. - 2017. - № 3. - С. 71-76.**

Лебедева, А. В. Возможности коррекции нарушений в когнитивной сфере у пациентов с постинсультной эпилепсией / А. В. Лебедева, Д. В. Журавлев // **Фарматека. - 2017. - № 9. - С. 28-33.**

Медведев, В. Э. Прегабалин в психоневрологической практике: тревога, боль, эпилепсия / В. Э. Медведев // **Медицинский альманах. - 2017. - № 5. - С. 62-65.**

Новые международные классификации эпилепсий и эпилептических приступов Международной лиги по борьбе с эпилепсией (2017) / Е. Д. Белоусова [и др.] // **Журнал неврологии и психиатрии им. С.С. Корсакова. - 2017. - № 7. - С. 99-106.**

Опыт применения прогестерона во время беременности у женщин с эпилепсией / Е. В. Цаллагова [и др.] // **Гинекология.** - 2017. - № 5. - С. 40-43.

Патоморфоз фокальной эпилепсии у мужчин и женщин / М. Г. Амирханян [и др.] // **Клиническая геронтология.** - 2017. - № 3-4. - С. 19-21.

Пептидергическая ноотропная терапия при детском церебральном параличе в сочетании с эпилепсией / А. А. Холин [и др.] // **Журнал неврологии и психиатрии им. С.С. Корсакова.** - 2017. - № 9. - С. 37-42.

Сивакова, Н. А. Структура непсихотических психических расстройств у больных эпилепсией в зависимости от наличия или отсутствия фармакорезистентности / Н. А. Сивакова, А. П. Коцюбинский, Л. В. Липатова // **Журнал неврологии и психиатрии им. С.С. Корсакова.** - 2017. - № 2. - С. 10-14.

Терапевтический лекарственный мониторинг в лечении эпилепсии / Д. Дмитриенко [и др.] // **Врач.** - 2017. - № 1. - С. 81-83.

Фармакоэкономический анализ эффективности перампанела при лечении рефрактерной парциальной эпилепсии с вторичной генерализацией и без нее в условиях здравоохранения Российской Федерации / Н. К. Мазина [и др.] // **Фармакоэкономика.** - 2017. - № 1. - С. 29-38.

Хирургическое лечение фармакорезистентной эпилепсии у пациентки с энцефалоцеле височной доли (клиническое наблюдение и обзор литературы) / М. С. Семенов [и др.] // **Журнал вопросы нейрохирургии им. Н.Н. Бурденко.** - 2017. - № 6. - С. 99-102.

Хирургическое лечение эпилепсии и его результаты / М. Р. Маматханов [и др.] // **Вестник новых медицинских технологий.** - 2017. - № 2. - С. 44-53.

Эпилепсия на фоне редкой хромосомной патологии в детском возрасте / Е. В. Левитина [и др.] // **Уральский медицинский журнал.** - 2017. - № 10. - С. 34-37.

Эпилепсия у детей и подростков с сахарным диабетом 1-го типа: особенности течения и диагностики / И. О. Щедеркина [и др.] // **Педиатрия.** - 2017. - № 1. - С. 175-180.

Виртуальная выставка подготовлена
сотрудником отдела научной литературы
библиотеки Курского государственного
медицинского университета в 2018 г.