


*Музейно-галерейная лестница  
им. Николая Ивановича Пирогова  
(13.10.1810 - 23.12.1881)*

*Великий отечественный врач и учёный,  
выдающийся педагог и общественный деятель;  
один из основоположников хирургической  
анатомии и анатомо-экспериментального  
направления в хирургии, военно-полевой хирургии,  
организации и тактики медицинского  
обеспечения войск; член-корреспондент  
Петербургской академии наук (1847),  
почётный член и почётный доктор многих  
отечественных и иностранных университетов и  
медицинских обществ.*



**Музейно-галерейная  
лестница  
им. Н. И. Пирогова**

28 августа 2019 г. в Курском государственном медицинском университете состоялось торжественное **открытие Музейно-галерейной лестницы им. Н. И. Пирогова.**

Для КГМУ тематическое оформление лестниц зданий – традиция. Первый опыт – лестница-галерея, посвященная Леонардо да Винчи, внесшему особый вклад в развитие медицины. Материалы его «Виндзорского кодекса» ценны для изучения анатомии, остеологии, миологии, также для одной из интереснейших дисциплин комплекса медицинских знаний – истории медицины. Его записи сопровождаются гениальными рисунками, небольшое количество репродукций которых и было размещено на стенах лестницы.

Новая музейная экспозиция, посвящена Николаю Ивановичу Пирогову – великому русскому хирургу и ученому, выдающемуся педагогу и общественному деятелю.

Экспонаты лестничной галереи, занимающей 4 этажа одной из лестниц главного корпуса, посвящены достижениям Н. И. Пирогова, русского хирурга и анатома, естествоиспытателя и педагога, создателя первого атласа топографической анатомии, основоположника русской военно-полевой хирургии, основателя русской школы анестезии. Н. И. Пирогов своим самоотверженным и часто бескорыстным трудом превратил хирургию в науку, вооружив врачей научно обоснованной методикой оперативного вмешательства.

Музейно-галерейная лестница  
им. Николая Ивановича Пирогова  
(13.10.1810 - 23.12.1881)

Великий отечественный врач и учёный,  
выдающийся педагог и общественный деятель,  
один из основоположников хирургической  
анатомии и анатомо-экспериментального  
направления в хирургии, военно-полевой хирургии,  
организации и тактики медицинского  
обеспечения войск; член-корреспондент  
Петербургской академии наук (1847),  
почётный член и почётный доктор юриспруденции  
отечественных и иностранных университетов и  
медицинских обществ.





18 января 1841 года утверждена первая Переломы в Санкт-Петербурге на должности заведующего клиникой ортопедической хирургии и патологической анатомии



Перелом в должности директора Инструментального завода использовал свой опыт и знания для разработки и производства хирургических инструментов




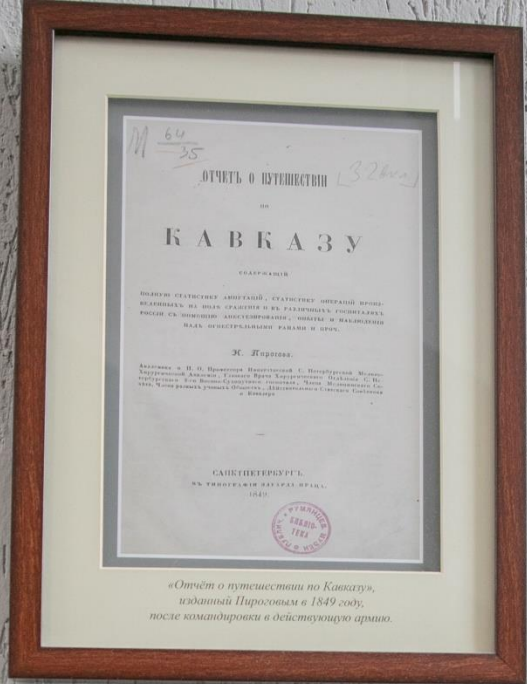
Анатомический рисунок руки и предплечья



Перелом и ассистент по имени Сидоров







«Отчёт о путешествии по Кавказу»,  
изданный Пироговым в 1849 году,  
после командировки в османскую армию.



Описание метода распилов было опубликовано  
Н.И. Пироговым под названием «Анатомия разрезов», (отечественные записки, 1860)



Препарат даёт возможность представить действительное  
взаиморасположение органов и тканей в плоскостной проекции



Модификация пластинчатого препарата, изготовленного по методу Н.И. Пирогова



18 января 1841 года утвержден первый Пирогов в Санкт-Петербургскую медико-хирургическую академию на должность заведующего клиникой, госпитальной хирургии и патологической анатомии.



Пирогов в должности директора Инструментального завода использовал свой опыт и знания для разработки и производства хирургических инструментов.









Члены ученого совета ознакомились с экспонатами и выразили благодарность сотрудникам университета, занятым в этом проекте.



28 августа 2019 г.