

федеральное государственное бюджетное образовательное учреждение
высшего образования
«Курский государственный медицинский университет»
Министерства здравоохранения Российской Федерации
(ФГБОУ ВО КГМУ МИНЗДРАВА РОССИИ)

УТВЕРЖДАЮ
Ректор ФГБОУ ВО КГМУ
Минздрава России



профессор

[Signature] В.А.Лазаренко

[Signature] декабря 2018 г.

**ПРОГРАММА
ГОСУДАРСТВЕННОЙ ИТОГОВОЙ АТТЕСТАЦИИ
по специальности 31.05.01 Лечебное дело**

Курск 2018

**ПРОГРАММА
ГОСУДАРСТВЕННОЙ ИТОГОВОЙ АТТЕСТАЦИИ
ОБУЧАЮЩИХСЯ ПО СПЕЦИАЛЬНОСТИ
31.05.01 ЛЕЧЕБНОЕ ДЕЛО**

Государственная итоговая аттестация (ГИА) обучающихся, завершающих обучение по основной образовательной программе высшего образования, является обязательной. Целью ГИА является определение соответствия результатов освоения обучающимися основной образовательной программы соответствующим требованиям образовательного стандарта, а также уровня подготовленности обучающихся к решению профессиональных задач.

Область профессиональной деятельности выпускников, освоивших программу специалитета, включает охрану здоровья граждан путем обеспечения оказания медицинской помощи в соответствии с установленными требованиями и стандартами в сфере здравоохранения.

Объектами профессиональной деятельности выпускников, освоивших программу специалитета, являются:

- физические лица (пациенты);
- население;
- совокупность средств и технологий, направленных на создание условий для охраны здоровья граждан.

Виды профессиональной деятельности, к которым готовятся выпускники, освоившие программу специалитета по специальности 31.05.01. Лечебное дело:

- медицинская;
- организационно-управленческая;
- научно-исследовательская.

Выпускник, освоивший программу специалитета, готов решать следующие **профессиональные задачи в соответствии с видами профессиональной деятельности**, на которые ориентирована программа специалитета:

медицинская деятельность:

- предупреждение возникновения заболеваний среди населения путем проведения профилактических и противоэпидемических мероприятий;
- проведение профилактических медицинских осмотров, диспансеризации, диспансерного наблюдения;
- проведение сбора и медико-статистического анализа информации о показателях здоровья населения различных возрастно-половых групп, характеризующих состояние их здоровья;
- диагностика заболеваний и патологических состояний пациентов;
- диагностика неотложных состояний;
- диагностика беременности;
- проведение экспертизы временной нетрудоспособности и участие в иных видах медицинской экспертизы;

- оказание первичной врачебной медико-санитарной помощи в амбулаторных условиях и условиях дневного стационара;

- оказание первичной врачебной медико-санитарной помощи при внезапных острых заболеваниях, состояниях, обострении хронических заболеваний, не сопровождающихся угрозой жизни пациента и не требующих экстренной медицинской помощи;

- участие в оказании скорой медицинской помощи при состояниях, требующих срочного медицинского вмешательства;

- оказание медицинской помощи при чрезвычайных ситуациях, в том числе участие в медицинской эвакуации;

- участие в проведении медицинской реабилитации и санаторно-курортного лечения;

- формирование у населения, пациентов и членов их семей мотивации, направленной на сохранение и укрепление своего здоровья и здоровья окружающих;

- обучение пациентов основным гигиеническим мероприятиям оздоровительного характера, способствующим профилактике возникновения заболеваний и укреплению здоровья;

организационно-управленческая деятельность:

- применение основных принципов организации оказания медицинской помощи в медицинских организациях и их структурных подразделениях;

- создание в медицинских организациях благоприятных условий для пребывания пациентов и трудовой деятельности медицинского персонала;

- ведение медицинской документации в медицинских организациях;

- организация проведения медицинской экспертизы;

- участие в организации оценки качества оказания медицинской помощи пациентам;

- соблюдение основных требований информационной безопасности;

научно-исследовательская деятельность:

- анализ научной литературы и официальных статистических обзоров, участие в проведении статистического анализа и публичное представление полученных результатов;

- участие в решении отдельных научно-исследовательских и научно-прикладных задач в области здравоохранения по диагностике, лечению, медицинской реабилитации и профилактике.

Выпускник, освоивший программу специалитета, должен обладать следующими **общекультурными компетенциями:**

- способностью к абстрактному мышлению, анализу, синтезу (ОК-1);

- способностью использовать основы философских знаний для формирования мировоззренческой позиции (ОК-2);

- способностью анализировать основные этапы и закономерности исторического развития общества для формирования гражданской позиции (ОК-3);

- способностью действовать в нестандартных ситуациях, нести социальную и этическую ответственность за принятые решения (ОК-4);

- готовностью к саморазвитию, самореализации, самообразованию, использованию творческого потенциала (ОК-5);

- способностью использовать методы и средства физической культуры для обеспечения полноценной социальной и профессиональной деятельности (ОК-6);

- готовностью использовать приемы оказания первой помощи, методы защиты в условиях чрезвычайных ситуаций (ОК-7);

- готовностью к работе в коллективе, толерантно воспринимать социальные, этнические, конфессиональные и культурные различия (ОК-8).

Выпускник, освоивший программу специалитета, должен обладать следующими **обще профессиональными компетенциями**:

- готовностью решать стандартные задачи профессиональной деятельности с использованием информационных, библиографических ресурсов, медико-биологической терминологии, информационно-коммуникационных технологий и учетом основных требований информационной безопасности (ОПК-1);

- готовностью к коммуникации в устной и письменной формах на русском и иностранном языках для решения задач профессиональной деятельности (ОПК-2);

- способностью использовать основы экономических и правовых знаний в профессиональной деятельности (ОПК-3);

- способностью и готовностью реализовать этические и деонтологические принципы в профессиональной деятельности (ОПК-4);

- способностью и готовностью анализировать результаты собственной деятельности для предотвращения профессиональных ошибок (ОПК-5);

- готовностью к ведению медицинской документации (ОПК-6);

- готовностью к использованию основных физико-химических, математических и иных естественнонаучных понятий и методов при решении профессиональных задач (ОПК-7);

- готовностью к медицинскому применению лекарственных препаратов и иных веществ и их комбинаций при решении профессиональных задач (ОПК-8);

- способностью к оценке морфофункциональных, физиологических состояний и патологических процессов в организме человека для решения профессиональных задач (ОПК-9);

- готовностью к обеспечению организации ухода за больными и оказанию первичной доврачебной медико-санитарной помощи (ОПК-10);

- готовностью к применению медицинских изделий, предусмотренных порядками оказания медицинской помощи (ОПК-11).

Выпускник, освоивший программу специалитета, должен, обладать **профессиональными компетенциями**, соответствующими видам профессиональной деятельности, на которые ориентирована программа специалитета:

медицинская деятельность:

- способностью и готовностью к осуществлению комплекса мероприятий, направленных на сохранение и укрепление здоровья и включающих в себя

формирование здорового образа жизни, предупреждение возникновения и (или) распространения заболеваний, их раннюю диагностику, выявление причин и условий их возникновения и развития, а также направленных на устранение вредного влияния на здоровье человека факторов среды его обитания (ПК-1);

- способностью и готовностью к проведению профилактических медицинских осмотров, диспансеризации и осуществлению диспансерного наблюдения (ПК-2);

- способностью и готовностью к проведению противоэпидемических мероприятий, организации защиты населения в очагах особо опасных инфекций, при ухудшении радиационной обстановки, стихийных бедствиях и иных чрезвычайных ситуациях (ПК-3);

- способностью и готовностью к применению социально-гигиенических методик сбора и медико-статистического анализа информации о показателях здоровья населения (ПК-4);

- готовностью к сбору и анализу жалоб пациента, данных его анамнеза, результатов осмотра, лабораторных, инструментальных, патолого-анатомических и иных исследований в целях распознавания состояния или установления факта наличия или отсутствия заболевания (ПК-5);

- способностью к определению у пациента основных патологических состояний, симптомов, синдромов заболеваний, нозологических форм в соответствии с Международной статистической классификацией болезней и проблем, связанных со здоровьем, X пересмотра (ПК-6);

- готовностью к проведению экспертизы временной нетрудоспособности, участию в проведении медико-социальной экспертизы, констатации биологической смерти человека (ПК-7);

- способностью к определению тактики ведения пациентов с различными нозологическими формами (ПК-8);

- готовностью к ведению и лечению пациентов с различными нозологическими формами в амбулаторных условиях и условиях дневного стационара (ПК-9);

- готовностью к оказанию медицинской помощи при внезапных острых заболеваниях, состояниях, обострении хронических заболеваний, не сопровождающихся угрозой жизни пациента и не требующих экстренной медицинской помощи (ПК-10);

- готовностью к участию в оказании скорой медицинской помощи при состояниях, требующих срочного медицинского вмешательства (ПК-11);

- готовностью к ведению физиологической беременности, приему родов (ПК-12);

- готовностью к участию в оказании медицинской помощи при чрезвычайных ситуациях, в том числе участие в медицинской эвакуации (ПК-13);

- готовностью к определению необходимости применения природных лечебных факторов, лекарственной, немедикаментозной терапии и других методов у пациентов, нуждающихся в медицинской реабилитации и санаторно-

курортном лечении (ПК-14);

- готовностью к обучению пациентов и их родственников основным гигиеническим мероприятиям оздоровительного характера, навыкам самоконтроля основных физиологических показателей, способствующим сохранению и укреплению здоровья, профилактике заболеваний (ПК-15);

- готовностью к просветительской деятельности по устранению факторов риска и формированию навыков здорового образа жизни (ПК-16);

организационно-управленческая деятельность:

- способностью к применению основных принципов организации и управления в сфере охраны здоровья граждан, в медицинских организациях и их структурных подразделениях (ПК-17),

- готовностью к участию в оценке качества оказания медицинской помощи с использованием основных медико-статистических показателей (ПК-18);

- способностью к организации медицинской помощи при чрезвычайных ситуациях, в том числе медицинской эвакуации (ПК-19);

научно-исследовательская деятельность:

- готовностью к анализу и публичному представлению медицинской информации на основе доказательной медицины (ПК-20);

- способностью к участию в проведении научных исследований (ПК-21);

- готовностью к участию во внедрении новых методов и методик, направленных на охрану здоровья граждан (ПК-22).

ПРОГРАММА ГОСУДАРСТВЕННОГО ЭКЗАМЕНА

ПЕРЕЧЕНЬ СОСТОЯНИЙ И ЗАБОЛЕВАНИЙ

Болезни крови и кроветворных органов

Анемии: постгеморрагические, железодефицитные, В₁₂-фолиево-дефицитные, апластические, гемолитические врожденные и приобретенные (иммунные и неиммунные). Панцитопении, агранулоцитоз. Геморрагические синдромы: тромбоцитопения, гемофилия, болезнь Рандю–Ослера, геморрагический васкулит, ДВС-синдром, гемолитическая болезнь новорожденных, лучевая болезнь. Гемобластозы: острые лейкозы у детей и взрослых, хронические лейкозы, миеломная болезнь, истинная полицитемия (эритремия); лимфомы (лимфогрануломатоз и другие). Лейкемоидные реакции. Гемотрансфузионные реакции. Эозинофилии.

Болезни эндокринной системы и нарушения обмена веществ

Болезни щитовидной железы: эндемический зоб, диффузный токсический зоб, аденомы, рак, тиреодит, гипотиреоз, микседема. Гипер- и гипопаратиреоз. Гипофизарно-гипоталамические нарушения: акромегалия, нанизм, болезнь Иценко–Кушинга, несахарный диабет. Сахарный диабет 1

и 2 типа, кетоацидоз, гиперосмолярная кома, макро- и микроангиопатии. Гипогликемия, гиперинсулинизм. Болезни надпочечников: глюкостерома (синдром Иценко–Кушинга), альдостерома (синдром Конна), феохромоцитомы, андрено-генитальный синдром, надпочечниковая недостаточность. Болезни яичников: гиперэстрогенизм, гипогонадизм, склерокистозный овариальный синдром (Штейна–Левенталя). Мастопатии. Нарушения обмена веществ: ожирение, дислипидемии, гепатолентикулярная дегенерация (болезнь Вильсона–Коновалова), гемохроматоз.

Болезни системы кровообращения

Болезни эндокарда: ревматический и инфекционный эндокардит, приобретенные пороки сердца. Врожденные пороки: открытый артериальный проток, дефекты межпредсердной и межжелудочковой перегородки, тетрада Фалло, коарктация аорты. Болезни миокарда: миокардиты, кардиомиопатии, дистрофии миокарда. Болезни перикарда: перикардиты фибринозный, экссудативный, констриктивный, тампонада сердца, травматические повреждения сердца. Артериальные гипертензии: эссенциальная (гипертоническая болезнь), симптоматические. Нейроциркуляторная дистония. Атеросклероз, дислипидемии. Ишемическая болезнь сердца: стенокардия, инфаркт миокарда. Расслаивающаяся аневризма аорты. Недостаточность кровообращения: острая (сердечная астма, отек легких, шок), хроническая застойная. Нарушение ритма и проводимости сердца: экстрасистолия, мерцание и трепетание предсердий, пароксизмальные тахикардии, фибрилляция желудочков, асистолия, блокады. Заболевания периферических артерий: эндартериит, атеросклероз, тромбоз, эмболия. Болезни вен: варикоз, тромбоз, тромбофлебит, хроническая венозная недостаточность, целлюлит. Болезни сосудов легких: тромбоз и эмболия легочной артерии; инфаркт легкого, легочная гипертензия, легочное сердце.

Болезни органов дыхания

Болезни носа, околоносовых пазух, глотки, гортани, трахеи: ринит, синусит, фарингит, тонзиллит, ангина, перитонзиллярный абсцесс; острый ларинготрахеит; обструкция гортани, глотки; травмы. Инфекции легких: острый бронхит, пневмонии, абсцесс, туберкулез. Обструктивные болезни легких: хронический бронхит, бронхоэктазия; бронхиальная астма, эмфизема легких; ателектаз, аспирация. Пневмокониозы (силикоз, асбестоз и другие) и фиброзирующие болезни (альвеолиты, саркоидоз). Дыхательная недостаточность острая и хроническая, в том числе острый респираторный дистресс-синдром у детей и взрослых. Болезни плевры: плевриты, пневмоторакс, гемоторакс.

Болезни органов пищеварения

Болезни полости рта, зубов, слюнных желез, ротоглотки. Болезни пищевода: рефлюксный эзофагит, грыжа диафрагмы, кардиоспазм. Болезни желудка: гастрит, язва желудка. Болезни кишечника: энтероколит, язва двенадцатиперстной кишки, синдром раздраженного кишечника, терминальный илеит (болезнь Крона), неспецифический язвенный колит, син-

дром мальабсорбции, аппендицит, кишечная непроходимость, тромбоз мезентериальных сосудов, дивертикулез, геморрой, трещины заднего прохода, парапроктит. Дисбактериоз. Желудочно-кишечные кровотечения. Грыжа: пищевода отдела диафрагмы, белой линии живота, бедренная, паховая, пупочная, послеоперационная. Перитонит. Болезни поджелудочной железы: панкреатиты, муковисцидоз, гастринома (синдром Золлингера–Эллисона). Болезни печени и желчных путей: гепатиты, циррозы, эхинококкоз, абсцесс, печеночная недостаточность, желтухи; портальная гипертензия, асцит. Желчно-каменная болезнь, холециститы, холангит. Постхолецистэктомический синдром. Дискинезии желчных путей.

Болезни кожи и подкожной клетчатки

Инфекции кожи и подкожной клетчатки: фурункул, карбункул, панариций, гидраденит, абсцессы, герпес простой, опоясывающий; пиодермии, угри; дерматофитозы. Воспалительные болезни кожи и подкожной клетчатки: экзогенный дерматит, экзема, псориаз, лишай, эритемы, крапивница, пузырьчатка. Трофические язвы, гангрена.

Болезни костно-мышечной системы и соединительной ткани

Воспалительные болезни: ревматизм, ревматоидный артрит, анкилозирующий спондилоартрит, системная красная волчанка, склеродермия, дерматомиозит, ревматическая полимиалгия, узелковый периартериит; бурсит, тендовагинит. Инфекционные: остеомиелит, септический артрит, туберкулез суставов, костей. Дегенеративные: деформирующий остеоартроз, остеохондроз позвоночника, контрактура Дюпюитрена, лопаточно-плечевой синдром. Метаболические: остеопороз, хондрокальциноз, подагра, рахит. Врожденные пороки и дефекты развития: врожденный вывих бедра; кривошея, сколиотическая болезнь, плоскостопие, асептический некроз головки бедренной кости, миопатии.

Болезни мочеполовой системы

Болезни мочевыделительной системы: гломерулонефрит острый и хронический, амилоидоз почек, нефротический синдром; острая и хроническая почечная недостаточность. Острый и хронический пиелонефрит, мочекаменная болезнь, паранефрит, нефроптоз, поликистоз, инфаркт почек. Пиелит, цистит, уретрит, обструкции мочевых путей, гидронефроз, недержание мочи, энурез. Стриктура уретры, уретеролитиаз. Болезни мужских половых органов: простатит, аденома, орхоэпидидимит, варикоцеле, водянка яичка и семенного канатика. Семинома, крипторхизм, фимоз, парафимоз, баланопостит, импотенция, мужское бесплодие. Болезни молочной железы. Воспалительные и невоспалительные болезни женских тазовых и половых органов: вульвит, бартолинит, кольпиты, эндометрит, сальпингоофорит, тубоовариальные опухоли, параметрит, пельвиоперитонит, перитонит; эндометриоз, миома матки, фоновые и предраковые заболевания женских половых органов; аменорея, дисфункциональные маточные кровотечения, альгоменорея, бесплодие; острый живот в гинекологии.

Беременность, роды, послеродовый и неонатальный периоды

Особенности ведения беременности, родов и послеродового периода при физиологическом их течении и в случаях осложнений. Планирование семьи. Контрацепция, стерилизация.

Травмы

Травмы различной локализации. Инородные тела. Поражения электрическим током, отморожения различной локализации. Утопление, повешение; аспирационная, компрессионная и другие виды асфиксии. Укусы и ужаления. Анафилактический шок. Отравления лекарственными и токсическими веществами. Эффекты воздействия высокой температуры, света и химическими веществами.

ПЕРЕЧЕНЬ РЕКОМЕНДУЕМОЙ ЛИТЕРАТУРЫ

Терапия

1. Внутренние болезни : учеб. для студентов мед. вузов: в 2 т./ под ред. Н.А. Мухина, В.С. Моисеева, А.И. Мартынова. - М. : ГЭОТАР-Медиа, 2006 - Т.1. -2-е изд., испр. и доп.. -649 с.: ил.+ 1 электрон. опт. диск (CD-ROM). к 2 т.
2. Внутренние болезни : учеб. для студентов мед. вузов : в 2 т./ под ред. Н.А. Мухина, В.С. Моисеева, А.И. Мартынова. - М. : ГЭОТАР-Медиа, 2006 - Т.2. -2-е изд., испр. и доп.. -581 с.: ил.+ 1 электрон. опт. диск (CD-ROM).
3. Внутренние болезни : рук. к практ. занятиям по факультет. терапии : учеб. пособие для студентов, обучающихся по специальности 060101.65 "Лечебное дело"/ под ред. В.И. Подзолкова. -М.: ГЭОТАР-Медиа, 2010. -628 с.: ил.
4. Внутренние болезни : рук. к практ. занятиям по госпитальной терапии : учеб. пособие для студентов, обучающихся по специальности 060101.65 "Лечебное дело"/ под ред. Л.И.Дворецкого. -М.: ГЭОТАР-Медиа, 2010. - 451 с.: ил.
5. Внутренние болезни / под ред. Н.А. Мухина. -2-е изд.. -М.: Литтерра, 2010. - 556 с.: ил., [20] л. ил.
6. Маколкин, В.И. Внутренние болезни: учеб. для студентов мед. вузов/ В.И.Маколкин, С.И.Овчаренко. - 5-е изд., перераб. и доп. - М.: Медицина, 2005. - 591 с.: ил. - (Учеб. лит. для студентов мед. вузов). Гриф УМО.
7. Артериальная гипертензия / под ред. В.Зидека; пер. с нем. под ред. Д.А. Аничкова. -М.: ГЭОТАР-Медиа, 2009. -206 с.: ил.
8. Аронсон, Ф. Наглядная кардиология/Ф.Аронсон, Дж. Вард, Г.Винер.-М.: ГЭОТАР-Медиа, 2005.-119 с.: ил.-(Экзамен на отлично).
9. Болезни сердца и сосудов: рук. для врачей : в 4 т./ под ред. Е.И.Чазова. - М.: Медицина, 1992.
- 10.Болезни органов дыхания: рук. для врачей : в 4-х т./ под общ. ред. Н.Р.Палеева. - М.: Медицина, 1989, 1990.
- 11.Веленков, Ю.Н. Хроническая сердечная недостаточность. Избранные лекции по кардиологии / Ю.Н. Веленков, В. Ю. Мареев, Ф.Т. Агеев. - М.: ГЭОТАР - Медиа, 2006.-432 с.: ил.

12. Внутренние болезни : учеб. для мед. вузов / под ред. СИ. Рябова, В.А. Алмазова, Е.В. Шляхто. -2-е изд., испр.-СПб. : СпецЛит, 2001. - 862 с. : ил. Гриф МЗ РФ.
13. Внутренние болезни по Дэвидсону: Общие принципы медицины : учеб.-метод. пособие для студентов учреждений высш. проф. образования, обучающихся по специальности 060101.65 "Лечебное дело", 060103.65 "Педиатрия", 060104.65 "Мед.-проф. дело", 060105.65 "Стоматология"/ под ред. Н.А. Буна, Н.Р. Колледжа, Б.Р. Уолкера, Дж.А.А. Хантера; пер. с англ. под ред. Н.А. Мухина. -М.: ГЭОТАР-Медиа ; Рид Элсивер, 2009. -378 с.: ил.
14. Внутренние болезни. 333 тестовые задачи и комментарии к ним : учеб. пособие для студентов мед. вузов/ Л.И. Дворецкий и др.. -2-е изд., перераб. и доп.. -М.: ГЭОТАР-Медиа, 2010. -160 с.: ил.
15. Внутренние болезни по Дэвидсону. Нефрология. Ревматология : учеб. пособие для студентов учреждений высш. проф. образования, обучающихся по специальности 060101.65 "Лечебное дело" по дисциплине "Внутренние болезни", а также для системы последиплом. подготовки в интернатуре, аспирантуре и клинической ординатуре по дисциплинам "Внутренние болезни", "Нефрология", "Ревматология"/ под ред. Н. А. Буна, Н. Р. Колледжа, Б. Р. Уолкера, Дж. А. А. Хантера; пер. с англ. под ред. Н. А. Мухина. -М.: ГЭОТАР-Медиа ; Рид Элсивер, 2010. -234 с.: ил.
16. Внутренние болезни. Тесты и ситуационные задачи : учеб. пособие для студентов учреждений высш. проф. образования, обучающихся по специальности 060101.65 "Лечеб. дело" дисциплины "Внутренние болезни, общая физиотерапия, военно-полевая терапия"/ В.И. Маколкин, В.А. Сулимов, С.И. Овчаренко, Н.С. Морозова. -М.: ГЭОТАР-Медиа, 2011. -292 с.
17. Внутренние болезни по Дэвидсону: Кардиология. Гематология : учеб. пособие для студентов учреждений высш. проф. образования, обучающихся по дисциплине "Внутренние болезни" по специальностям 060101.65 "Лечеб. дело", 060104.65 "Мед.-проф. дело", 060105.65 "Стоматология", 060103.65 "Педиатрия", а также для системы последиплом. подготовки в интернатуре и клинич. ординатуре/ под ред. Н.А.Буна, Н.Р.Колледжа, Б.Р.Уолкера, Дж.А.А.Хантера; пер. с англ. под ред. Н.А.Мухина. -М.: ГЭОТАР-Медиа ; Рид Элсивер, 2009. -282 с.: ил.
18. Внутренние болезни/под ред. Н.А. Мухина.-2-е изд .-М. : Литтерра.- (Клинические разборы). Т.1.-2010.-556 с.: ил., [20] л. ил.
19. Врачебные методы диагностики (осмотр, пальпация, перкуссия, аускультация): учеб. пособие для студентов мед. вузов / В.Г.Кукес, В.Ф.Маринин, И.А.Реуцкий, С. И. Сивков .-М.: ГЭОТАР-Медиа,2006.-716 с.: ил.

20. Гастроэнтерология: национальное руководство : учеб. пособие для системы послевуз. проф. образования врачей/ под ред. В.Т. Ивашкина, Т.Л. Лапиной. -М.: ГЭОТАР-Медиа, 2008. -700 с.: ил.+1 электрон. опт. диск (CD-ROM)
21. Горбаченков, А.А. Клапанные пороки сердца: митральные, аортальные, сердечная недостаточность/А.А.Горбаченков, Ю.М.Поздняков.-М.: ГЭОТАР-Медиа,2007.-109 с.: ил.
22. Голдбергер А.Л. Клиническая электрокардиография. Наглядный подход : пер. с англ./ А.Л. Голдбергер; под ред. А.В. Струтынского. -М.: ГЭОТАР-Медиа, 2009. -320 с.: ил.+1 линейка электрокардиограф., [9] л. карт
23. Госпитальная терапия: курс лекций : учеб. для студентов учреждений высш. проф. образования, обучающихся по специальностям 060101.65 "Лечеб. дело", 060104.65 "Мед.-профилакт. дело", 060103.65 "Педиатрия" по дисциплине "Внутренние болезни"/ под ред. В.А.Люсова. -М.: ГЭОТАР-Медиа, 2010. -480 с.: ил.
24. Гребенев А.Л. Пропедевтика внутренних болезней : учеб. для студентов мед. вузов/ А. Л. Гребенев. -6-е изд., перераб. и доп.. -М.: Шико, 2011. -655 с.: ил.
25. Гринхальх Т. Основы доказательной медицины : учеб. пособие для студентов мед. вузов: пер. с англ./ Т.Гринхальх; под ред. И.Н.Денисова, К.И.Сайткулова. -3-е изд.. -М.: ГЭОТАР-Медиа, 2008. -281 с.: ил.
26. Громнацкий, Н.И. Внутренние болезни: учеб. пособие для студентов мед. вузов/ Н.И.Громнацкий ; КГМУ. - Курск, 2003. - 575 с.: ил.
27. Громнацкий, Н.И. Внутренние болезни: учеб. для студентов мед. вузов/ Н.И.Громнацкий. - М.: МИА, 2010. - 682 с.: ил. Гриф УМО.
28. Громнацкий, Н.И. Диагностика и лечение внутренних болезней : учеб. пособие для системы послевуз. проф. образования/ Н.И.Громнацкий. - М.: МИА, 2006. -551 с.: ил. Гриф УМО.
29. Громнацкий, Н.И. Артериальная гипертензия: [Учеб. рук. для студентов и врачей]/Н.И.Громнацкий, В.И.Вишневский, И.А.Сараев; [КГМУ].- Курск, 2002.-130 с.
30. Громнацкий, Н.И. Диагностика и лечение сердечной недостаточности: Учеб. пособие для студентов мед. вузов, интернов, клин, ординаторов, аспирантов, терапевтов, кардиологов и др./Н.И.Громнацкий, В.И.Вишневский.-2-е изд.-М.:МИА,2004.-286 с.: ил.-(Учеб. лит. для студентов мед. вузов).
31. Диагностика и лечение болезней почек : рук. для врачей/ Н.А.Мухин, И.Е.Тареева, Е.М.Шилов, Л.В.Козловская. -М.: ГЭОТАР-Медиа, 2008. -383 с.
32. Диагностика и лечение внутренних болезней: в 3-х т. /под общ. ред. Ф.И.Комарова.-2-е изд., стер.-М.: Медицина,1991, 1996.
33. Диагноз при сердечно-сосудистых заболеваниях. Формулировка, классификация : практ. рук.: рекомендовано в качестве учеб. пособия для

- системы послевуз. проф. образования врачей/ под ред. И.Н.Денисова, С.Г.Гороховой. -М.: ГЭОТАР-Медиа, 2008. -96 с.
- 34.Занимательная ревматология: учеб. пособие для участковых терапевтов и врачей общей практики: рекомендовано в качестве учеб. пособия для студентов, обучающихся по специальности "Лечебное дело"/ под ред. Л.И.Князевой; ГОУ ВПО "Курск, гос. мед. ун-т ; каф. внутренних болезней № 1.
- 35.- 2-е изд., доп. - Курск : Изд-во КГМУ, 2009. - 188 с. : ил. - (Нац. проект «Здоровье»).
- 36.Ибатов, А.Д. Основы реабилитологии: учеб. пособие для студентов мед. вузов /А.Д.Ибатов, С.В.Пушкина.-М.: ГЭОТАР-Медиа, 2007 . -153 с. Гриф УМО.
- 37.Кардиология : национальное руководство учеб. пособие для системы послевуз. проф. образования врачей /под ред. Ю.Н. Беленкова, Р.Г. Оганова. - М. : ГЭОТАР - Медиа, 2007.- 1232 с. , ил. (Нац.проект "Здоровье"; Нац.рук.) (CD-ROM прилагается.)
- 38.Кешав, С. Наглядная гастроэнтерология/С.Кешав; пер. с англ.; под ред. В. Т. Ивашкина .-М.: ГЭОТАР-Медиа, 2005 .-135 с.: ил.-(Экзамен на отлично).
- 39.Кишкун А.А. Клиническая лабораторная диагностика : учеб. пособие для студентов учреждений высш. проф. образования по дисциплине "Клиническая лабораторная диагностика" и системы послевуз. проф. образования врачей/ А.А.Кишкун. -М.: ГЭОТАР-Медиа, 2010. -971 с.: ил.
- 40.Кишкун А.А. Руководство по лабораторным методам диагностики : учеб. пособие для системы послевуз. проф. образования врачей/ А.А.Кишкун. -М.: ГЭОТАР-Медиа, 2009. -779 с.: ил.
- 41.Классификации заболеваний внутренних органов и методы-- ки терапевтических исследований: рук. для студентов мед. вузов и практ. врачей/под общ. ред. В.Ю. Голофеевского.- СПб.: ФОЛИАНТ, 2006.-296 с.
- 42.Клиническая ревматология: рук. для практич. врачей/ под ред. В.И. Мазурова. - СПб.: ФОЛИАНТ, 2001. - 416 с.: ил.
- 43.Клиническая ревматология: пер. с англ./ под ред. Х.Л.Ф. Каррея. - М. : Медицина, 1990. - 446 с.: ил.
- 44.Клинические рекомендации. Гастроэнтерология. 2006. 2007: учеб. пособие для системы послевуз. проф. образования врачей / гл. ред. В.Т.Ивашкин.-М.: ГЭОТАР-Медиа,2006 .-182 с. Гриф УМО.
- 45.Клинические рекомендации. Ревматология /гл. ред. Е.Л.Насонов ; Ассоц. ревматологов России .- М. : ГЭОТАР-Медиа. 2006.
- 46.Клинические рекомендации. Пульмонология 2006 /гл. ред. А.Г.Чучалин ; Рос. респираторное о-во .- М. : ГЭОТАР- Медиа, 2007.- 225 с.
- 47.Клинические рекомендации. Кардиология. 2007 : [учеб. пособие для системы послевуз. проф. образования врачей] /гл. ред. : Ю.Н.Беленков, Р.Г.

- Оганов ; Всерос. науч. о-во кардиологов .- М. :ГЭОТАР-Медиа, 2007.- 624 с. , ил. Ключ.слово: гриф УМО.
- 48.Клинические рекомендации. Стандарты ведения больных: для врачей (фельдшеров), оказывающих дополн. помощь отдельным категориям граждан, имеющим право на получение гос. соц. помощи.-М.: ГЭОТАР-Медиа, 2006.-899 с.
- 49.Клинические рекомендации. Стандарты ведения больных: для врачей (фельдшеров), оказывающих дополн. бесплатную мед. помощь отдельным категориям граждан, имеющим, право на получение гос. соц. помощи.-М.: ГЭОТАР-Медиа. Вып. 2.-2007.-1345 с. Гриф МЗ РФ.
- 50.Князева Л. И. Внутренние болезни : учеб. для студентов мед. вузов/ Л. И. Князева, Л. А. Князева, И. И. Горяйнов; Курск. гос. мед. ун-т. - Курск: Изд-во КГМУ, 2013. -619 с.: ил.
- 51.Князева Л.И. Неотложная помощь при внутренней патологии/ Л. И. Князева, Л. А. Князева, И. И. Горяйнов; Курск. гос. мед. ун-т. -Курск: Изд-во КГМУ, 2010. -175 с.
- 52.Князева Л.И., Князева Л.А., Горяйнов И.И. «Неотложная помощь при внутренней патологии». Руководство к практическим занятиям по внутренним болезням для студентов старших курсов медицинских вузов. Гриф УМО. Курск, 2013.
- 53.Консультант врача. Дополнительное лекарственное обеспечение. Вып. 3 [Электронный ресурс]: Электрон, информ .- образоват. система/Ассоциация мед. обществ по качеству (АСМОК).-К.: ГЭОТАР-Медиа,2007.-1 компакт-диск (CD-ROM).
- 54.Консультант врача. Кардиология [Электронный ресурс]: Электрон, информ.-образоват. система. Версия 1. 1 /Ассоциация мед. обществ по качеству (АСМОК).-М.:ГЭОТАР-Медиа, 2007 . -1 компакт-диск (CD-ROM).
- 55.Люсов В.А. ЭКГ при инфаркте миокарда : практ. рук. [атлас]/ В.А.Люсов, Н.А.Волов, И.Г.Гордеев. -М.: ГЭОТАР-Медиа, 2008. -76 с.
- 56.Методические рекомендации для самостоятельной работы студентов VI курса лечебного факультета по циклу "Внутренние болезни": учеб. пособие / А.А.Шатунов, Шарова В.Г., В.П.Михин; КГМУ, каф. внутр. болезней №2.- 3-е изд., перераб. и доп.- Курск, 2008.-24 с. 1электрон, опт. диск (CD-R). Гриф. УМО.
- 57.Мурашко, В.В. Электрокардиография: учеб. пособие для студентов мед. вузов/В. В. Мурашко, А.В. Струтынский .-10-е изд.-М.:МЕДпресс-информ,2011.-314 с : ил. Гриф УМО.
- 58.Мухин, Н.А. Диагностика и лечение болезней почек / Н.А.Мухин, И.Е.Тареева, Е.М.Шилов. - 2-е изд., перераб. и доп. - М.: ГЭОТАР-МЕД, 2002. - 383 с
- 59.Наглядная гематология: пер. с англ./под ред. В.И.Ершова .-М.: ГЭОТАР-Медиа, 2008. -114 с. :ил.

60. Наглядная пульмонология: пер. с англ./под ред. С. И. Овчаренко.-М.: ГЭОТАР-Медиа, 2008.-109 с.: ил. -(Экзамен на отлично)
61. Наточин, Ю.В. Введение в нефрологию/Ю.В.Наточин, Н. А. Мухин. -М.: ГЭОТАБ'-Медиа, 2007. -149 с.-(Б-ка непрерывного мед. образования).
62. Общая врачебная практика: диагностическое значение лабораторных исследований : учеб. пособие для системы послевуз. проф. образования врачей/ под ред. С.С. Вялова, С.А. Чорбинской. -3-е изд.. -М.: МЕДпресс-информ, 2009. -171 с.
63. Окорочков, А.Н. Диагностика болезней внутренних органов: в 4-х т./ А.Н.Окорочков. - М. : Мед. лит, 2001-2008 гг.
64. Окорочков, А.Н. Лечение болезней внутренних органов : в 3 т./ А.Н.Окорочков. - 2-е изд., перераб. и доп. - М.: Мед. лит., 2001-2009 гг.
65. Орлов, В.Н. Руководство по электрокардиографии/ В.Н. Орлов. - М.: МИА, 2001. - 528 с.: ил.
66. Ослопов, В.Н. Общий уход за больными в терапевтической клинике: учеб. пособие для студентов мед. вузов/В. Н. Ослопов, О.В.Богоявленская.-2-е изд., испр. и доп. -М: ГЭОТАР-Медиа,2006.-396 с.: ил. Гриф УМО.
67. Планы ведения Больных: диагностика, лечение, предупреждение осложнений/под ред. О.Ю.Атькова, О.В.Андреевой, Е.И.Полубенцевой.-М.: ГЭОТАР-Медиа, 2007.-525 с.- (Доказа-т. медицина).
68. Основы семиотики заболеваний внутренних органов : учеб. пособие для студентов мед. вузов/ А.В. Струтынский, А.П. Баранов, Г.Е. Ройтберг, Ю.П. Гапоненко. -6-е изд.. -М.: МЕДпресс-информ, 2009. -298 с.: ил.
69. Подымова, С.Д. Болезни печени : рук. для врачей/ С.Д. Подымова. - 3-е изд., перераб. и доп. - М.: Медицина, 1998. - 704с.: ил.
70. Померанцев, В.П. Руководство по диагностике и лечению внутренних болезней/ В.П. Померанцев. - 3-е изд., перераб. и доп. - М.: ГОУ ВУНМЦ, 2001. - 527 с. - (Учеб. лит.).
71. Пульмонология: национальное руководство/под ред. А.Г. Чучалина; Рос. респиратор, общества и Ассоц. мед. обществ по качеству.- М.:ГЭОТАР-Медиа,2009.-957 с.:ил. + 1 электрон, опт. диск (CD-ROM).-(Нац. проект "Здоровье"; Нац. рук.).
72. Рациональная фармакотерапия сердечно-сосудистых заболеваний (compendium): учеб. пособие для системы послевуз. проф. образования врачей/под общ. ред. Е.И. Чазова, Ю. Н. Беленкова.- М.:Литтерра,2007.-752 с. - (Рациональная фармакотерапия). Гриф УМО.
73. Рациональная фармакотерапия сердечно-сосудистых заболеваний [Электронный ресурс]: рук. для практикующих врачей/под ред. Е.И.Чазова, Ю.Н.Беленкова.-М.:Литтерра,2005. - 972 с.- (Рациональная фармакотерапия: Сер. рук. для практикующих врачей; Т. 6).

74. Рациональная фармакотерапия заболеваний органов пищеварения: рук. для практикующих врачей: учеб. пособие для системы послевуз. проф. образования врачей/под общ. ред. В.Т. Ивашкина.-М.: Литтерра, 2007.- 1056 с.-(Рациональная фармакотерапия: сер. руководств для практикующих врачей. Т. IV). Гриф УМО.
75. Ревматология: национальное руководство учеб. пособие для системы послевуз. проф. образования врачей /под ред. Е.Л.Носова, В.А.Носовой .- М. : ГЭОТАР-Медиа 2008.- 714 с. , ил. + 1 электрон. опт. диск (CD-ROM) (Нац. проект "Здоровье" ; Нац. рук.) (Содерж. CD: Доп. гл. Справ. редких болезней. Доп. ил. Полные списки лит. к гл. Информация для пациентов. МКБ-10 Ссылки на ведущие рос.и зарубеж. информ.ресурсы.Мед.калькуляторы.) Ключ.слово: ревматология - гриф УМО - CD-ROM.
76. Российский терапевтический справочник [Электронный ресурс]: прил. на компакт-диске / гл. ред. А. Г. Чучалин .-М.: ГЭОТАР-Медиа, 2005.- 1 компакт-диск (CD-ROM).
77. Руководство по кардиологии : учеб. пособие для студентов мед. вузов и постдиплом. образования врачей: в 3 т./ под ред. Г.И.Сторожакова, А.А.Горбаченкова. - М. : ГЭОТАР-Медиа, 2008 - Т. 1. -669 с.: ил.
78. Руководство по гематологии / под ред. А.И.Воробьева. -4 изд.. -М.: Ньюдиамед, 2007. -1275 с.: ил.
79. Руководство по кардиологии : учеб. пособие для студентов мед. вузов и послевуз. образования врачей: в 3 т./ под ред. Г.И.Сторожакова, А.А.Горбаченкова. - М. : ГЭОТАР-Медиа, 2009 - Т. 3. -503 с.: ил.
80. Руководство по кардиологии : учеб. пособие для студентов мед. вузов и послевуз. образования врачей: в 3 т./ под ред. Г.И.Сторожакова, А.А.Горбаченкова. - М. : ГЭОТАР-Медиа, 2008 - Т. 2. -508 с.: ил.
81. Руководство к практическим занятиям по факультетской терапии : учеб. пособие для студентов мед. вузов/ под ред. И.Г. Фоминой; ГОУ ВПО ММА им. И.М. Сеченова. -М.: Литтерра, 2006. -528 с.: ил.
82. Руководство по амбулаторно-поликлинической кардиологии: для врачей, оказывающих первичную медико-санитар. помощь /гл. ред.: Ю.Н.Беленков, Р.Г.Оганов.-М.: ГЭОТАР-Медиа, 2007.-399 с.: ил.
83. Руководство по клиническому обследованию больного для врачей, оказывающих первичную медико-санитарную помощь: для врачей, оказывающих первич. медико-санитар. помощь: пер. с англ., доп./ редкол.: А.А.Баранов, И.Н.Денисов, В.Т.Ивашкин, Н.А.Мухин. - М.: ГЭОТАР-Медиа, 2007. - 627 с.: ил.
84. Руководство по скорой медицинской помощи/ под ред. С.В.Багненко, А.Л.Верткин, А.Г.Мирошниченко, М.Ш.Хубутя. -М.: Издат. группа "ГЭОТАР-Медиа", 2008. -783 с.
85. Сергеева Е.В. Хроническая обструктивная болезнь легких : учеб. пособие для студентов мед. вузов/ Е.В. Сергеева, Н.А. Черкасова; под ред. Л.И. Дворецкого. -М.: ГЭОТАР-Медиа, 2009. -66 с.

86. Старшов А.М. ЭКГ для профессионалов. Методика и техника электрокардиографического исследования : пособие для специалистов, занимающихся регистрацией и анализом электрокардиограмм/ А.М.Старшов, И.В.Смирнов, 2009. -94 с.: ил. Струтынский А.В. Электрокардиограмма: анализ и интерпретация/ А. В. Струтынский. -14-е изд.. -М.: МЕДпресс-информ, 2012. -222 с.: ил.
87. Схема истории болезни и обследования больных, классификация болезней и нормальные лабораторные показатели: учеб. пособие для самостоят. работы студентов в клинике внутр. болезней/КГМУ; каф. внутр. болезней №2. - Курск, 2003. - 57 с.
88. Трухан Д.И. Болезни печени : учеб. пособие для системы послевуз. проф. образования врачей/ Д.И.Трухан, И.А.Викторова, А.Д.Сафонов; ГОУ ВПО "Омская гос. мед. акад.", каф. внутренних болезней и поликлин. терапии, каф. инфекц. болезней. -СПб.: Фолиант, 2010. -259 с.
89. Учебно-методическое пособие по элективному курсу "Актуальные вопросы ревматологии" для студентов старших курсов, клинических интернов и ординаторов/под ред. Л.И. Князевой; ГОУ ВПО, КГМУ, каф. внутр. болезней №1.-Курск: КГМУ, 2006. - 294 с.: ил. Гриф УМО.
90. Учебное пособие "Избранные вопросы дифференциальной диагностики внутренних болезней для студентов старших курсов Курского медицинского института"/ под ред. Л.И.Князевсой; Курск, мед. ин-т, каф. внутренних болезней №1.-Курск. Т.2.-2008.-203 с.:ил. Гриф УМО.
91. Учебное пособие "Избранные вопросы дифференциальной диагностики внутренних болезней для студентов старших курсов Курского медицинского института"/ под ред. Л.И.Князевой; Курск, мед. ин-т, каф. внутренних болезней №1.-Курск. Т.1.-2008.-189 с.: ил. Гриф УМО.
92. Функциональная диагностика сердечно-сосудистых заболеваний/под ред. Ю.Н.Беленкова, С.К.Тернового.-М.: ГЭОТАР-Медиа, 2007.-975 с.: ил.
93. Чучалин, А.Г. Бронхиальная астма / А.Г.Чучалин. - М. : Издат. дом "Рус. врач", 2001. - 144 с. - (Прил. к журн. "Врач").
94. Чучалин, А.Г. Клиническая диагностика: рук. для практикующих врачей /А.Г.Чучалин, Е.В.Бобков.-М.: Литтерра, 2006 .-308 с.: ил.
95. Шерлок, Ш. Заболевания печени и желчных путей /Ш.Шерлок, Дж.Дули; Пер. с англ. З.Г.Апросина,Н.А.Мухин .-М. :ГЭО-ТАР МЕДИЦИНА,1999.-864 с.
96. Артериальная гипертензия : учеб. пособие для студентов старших курсов мед. специальностей/ Курск. гос. мед. ун-т, каф. внутр. болезней №1; под ред. Л. И. Князевой. -Курск, 2011. -1 о=эл. опт. диск (CD-ROM)
97. Влияние серонегативных спондилоартропатий на исход знаменитых историй любви: электронный case-study/ Курск. гос. мед. ун-т, каф. внутр. болезней №1; сост.: Л. А. Князева. -Курск, 2012. -1 о=эл. опт. диск (CD-ROM)

98. Внутренние болезни. 333 тестовые задачи и комментарии к ним.: учебное пособие для вызов / Дворецкий Л.И., Михайлов А.А., Стрижова Н.В., Чистова В.С. – 2-е изд., - М.: ГЭОТАР-Медиа, 2008. – 160 с.
99. Внутренние болезни в 2-х т.: учебник / Под ред. Н.А. Мухина, В.С. Моисеева, А.И. Мартынова. - М.: ГЭОТАР-Меди, 2010. – 1264 с.
100. Внутренние болезни: рук. к практ. занятиям по госпитальной терапии: учеб. пособие / [Ананченко В.Г. и др.]; под ред. Л.И. Дворецкого. - М.: ГЭОТАР-Медиа, 2010.-456 с. : ил., вкл. цв. ил. – 12 п.
101. Внутренние болезни: Учебник. – М.: ОАО «Издательство «Медицина», 2008. – 720 с.: ил. (Учеб. лит. для студ. мед. вузов).
102. Гастроэнтерология: национальное руководство : учеб. пособие для системы послевуз. проф. образования врачей/ под ред. В.Т. Ивашкина, Т.Л. Лапиной. -М.: ГЭОТАР-Медиа, 2008. -700 с.: ил.+1 электрон. опт. диск (CD-ROM)
103. Дифференциальная диагностика внутренних болезней : учеб. пособие для студентов старших курсов мед. вузов/ под ред. Л. И. Князевой [и др.]; Курск. гос. мед. ун-т, каф. внутренних болезней №1. -Курск, 2011. -1 о=эл. опт. диск (CD-ROM)
104. Избранные вопросы диагностики и лечения заболеваний системы крови : рук. по гематологии для студентов старших курсов мед. вузов / под ред. Л. И. Князевой; Курск. гос. мед. ун-т, каф. внутр. болезней №1. -Курск, 2012. -1 о=эл. опт. диск (CD-ROM)
105. Инструкция по уходу (за суставами): электронный case-study / Курск. гос. мед. ун-т, каф. внутр. болезней №1; сост.: Л. А. Князева. -Курск, 2012. -1 о=эл. опт. диск (CD-ROM)
106. Кардиология: национальное руководство : учеб. пособие для системы послевуз. проф. образования врачей/ под ред. Ю.Н.Беленкова, Р.Г.Оганова. -М.: ГЭОТАР-Медиа, 2007. -1232 с.: ил. + 1 электрон. опт. диск (CD-ROM).
107. Клинические задачи по внутренним болезням : учеб. пособие / Курск. гос. мед. ун-т, каф. внутр. болезней №1; под ред. Л. И. Князевой. - Курск, 2012. -1 о=эл. опт. диск (CD-ROM)
108. Маев И.В. Болезни поджелудочной железы : практ. рук./ И. В. Маев, Ю. А. Кучерявый. -М.: ГЭОТАР-Медиа, 2009. -730 с.: ил. + 1 электрон. опт. диск (CD-ROM)
109. Методы диагностики и стандарты лечения больных : электрон. учеб. по внутренним болезням для студентов мед. вузов/ Курск. гос. мед. ун-т, каф. внутренних болезней №1; сост. Л. И. Князева [и др.]. -2-е изд, доп. и перераб.. -Курск, 2011. -1 о=эл. опт. диск (CD-ROM)
110. Нефрология : учеб. пособие для системы послевуз. проф. образования врачей/ под ред. Е.М.Шилова. -2-е изд., исправ. и доп.. -М.: Издат. группа "ГЭОТАР-Медиа", 2008. -689 с.: ил.+1 электрон. опт. диск (CD-ROM).

111. Парадокс болезней: электронный case-study / Курск. гос. мед. ун-т, каф. внутр. болезней №1; сост.: Л. А. Князева. -Курск, 2012. -1 о=эл. опт. диск (CD-ROM)
112. Псориатический артрит: электронный case-study / Курск. гос. мед. ун-т, каф. внутр. болезней №1; сост.: Л. А. Князева. -Курск, 2012. -1 о=эл. опт. диск (CD-ROM)
113. Ревматология: национальное руководство : учеб. пособие для системы послевуз. проф. образования врачей/ под ред. Е.Л. Носова, В.А. Носовой. -М.: ГЭОТАР-Медиа, 2008. -714 с.: ил. + 1 электрон. опт. диск (CD-ROM)
114. Ревматоидный артрит - Terra Incognita: электронный case-study / Курск. гос. мед. ун-т, каф. внутр. болезней №1; сост.: Л. А. Князева. - Курск, 2012. -1 о=эл. опт. диск (CD-ROM)
115. Серонегативные спондилоартропатии от профессора Князевой Л.А. : электрон. учебно-метод. пособие для студентов старших курсов мед. специальностей/ под ред Л. И. Князевой[и др.]; Курск. гос. мед. ун-т, каф. внутренних болезней №1. -Курск, 2011. -1 о=эл. опт. диск (CD-ROM)
116. Системная красная волчанка и системная склеродермия: дифференциальный диагноз: электронный case-study / Курск. гос. мед. ун-т, каф. внутр. болезней №1; сост.: Л. А. Князева. -Курск, 2012. -1 о=эл. опт. диск (CD-ROM)
117. Современные методы диагностики и инновационные методы лечения ревматоидного артрита и остеоартроза: электронный case-study / Курск. гос. мед. ун-т, каф. внутр. болезней №1; сост.: Л. А. Князева. - Курск, 2012. -1 о=эл. опт. диск (CD-ROM)
118. Современные методы диагностики и инновационные методы лечения ревматоидного артрита : учеб. пособие для студентов старших курсов мед. специальностей/ под ред. проф. Л. И. Князевой ; Курск. гос. мед. ун-т, каф. внутр. болезней №1. -Курск, 2011. -1 о=эл. опт. диск (CD-ROM)
119. Занимательная ревматология : учеб. пособие для участковых терапевтов и врачей общей практики: рекомендовано в качестве учеб. пособия для студентов, обучающихся по специальности "Лечебное дело"/ под ред. Л.И.Князевой; ГОУ ВПО "Курск. гос. мед. ун-т"; каф. внутренних болезней |1. -2-е изд., доп.. -Курск: Изд-во КГМУ, 2009. -188 с.: ил.
120. Пульмонология: национальное руководство / под ред. А.Г. Чучалина; Рос. респиратор. общества и Ассоц. мед. обществ по качеству. -М.: ГЭОТАР-Медиа, 2009. -957 с.: ил. + 1 электрон. опт. диск (CD-ROM).
121. Князева Л.А. Великие врачи прошлого и настоящего или история медицины в лицах от профессора Князевой Л.А. Курск. гос. мед. ун-т, каф. внутр. болезней №1. -Курск, 2011. -1 о=эл. опт. диск (CD-ROM)
122. Князева Л.А. НПВП от профессора Князевой Л.А. Курск. гос. мед. ун-т, каф. внутр. болезней №1. -Курск, 2011. -1 о=эл. опт. диск (CD-ROM)

123. Князева Л.А. Диффдиагноз «опасного» и не очень суставного синдрома у женщин от профессора Князевой Л.А. Курск. гос. мед. ун-т, каф. внутр. болезней №1. -Курск, 2011. -1 о=эл. опт. диск (CD-ROM)
124. Электронная библиотека медицинского вуза «Консультант студента» www.studmedlib.ru

Поликлиническая терапия

125. Поликлиническая терапия : учеб. для студентов, обучающихся по специальностям 040100 "Лечеб. дело", 040300 "Медико-профилактич. дело", 040400 "Стоматология" / под ред. Б. Я. Барта. - 2-е изд., перераб. и доп. - М. : Академия, 2007. - 542 с. - (Высш. проф. образование).
126. Сторожаков, Г. И. Поликлиническая терапия : учеб. для студентов мед. вузов / Г. И. Сторожаков, И. И. Чукаева, А.А. Александров. - М. : ГЭОТАР-Медиа, 2007 - 701 с.
127. Поликлиническая терапия : учеб. для студентов мед.вузов / Под ред.В.А.Галкина. - М. : Медицина, 2000. - 256 с. - (Учеб. лит. для студентов мед. вузов).
128. Денисов, И. Н. Общая врачебная практика: внутренние болезни-интернология : практ. рук. / И.Н.Денисов, Б.Л.Мовшович. - М. : ВУНМЦ, 2001. - 494 с.
129. Денисов, И. Н. Общая врачебная практика (семейная медицина) : практ. рук. / И. Н. Денисов ; соавт. Б. Л. Мовшович. - М. : ГОУ ВУНМЦ, 2005. - 999 с.
130. Общая врачебная практика по Джону Нобелю : учеб. пособие / под ред. Дж. Нобеля. - М. : Практика, 2005. - 1760 с. : ил. - (Классика соврем. Медицины).
131. Руководство по первичной медико-санитарной помощи : для врачей, оказывающих первичную медико-санитар. помощь / гл. ред. А.А. Баранов, И.Н. Денисов, А.Г. Чучалин. - М. : ГЭОТАР-Медиа, 2006. - 1541 с.
132. Руководство по медицинской профилактике: для врачей и фельдшеров, оказывающих первич. медико-санитарную помощь / под ред. Р.Г.Оганова, Р.А.Хальфина. - М. : ГЭОТАР-Медиа, 2007. - 450 с.
133. Сторожаков, Г. И. Поликлиническая терапия : учеб. для студентов мед. вузов / Г. И. Сторожаков, И. И. Чукаева, А.А. Александров. - М. : ГЭОТАР-Медиа, 2009 - 701 с.
134. Общая врачебная практика [Электронный ресурс] : учеб. пособие на компакт-диске для студентов старших курсов мед. вузов. - М. : ГЭОТАР-Медиа, 2005.
135. Руководство по первичной медико-санитарной помощи [Электронный ресурс] : прил. на компакт-диске / гл. ред.: А.А.Баранов, И.Н.Денисов, А.Г.Чучалин. - М. : ГЭОТАР-Медиа, 2006.
136. Методические рекомендации по поликлинической терапии для самостоятельной работы студентов лечебного факультета медицинских вузов /Н.К.Горшунова, М.Н.Киндрас, Л.И.Светый, Н.В.Медведев; [Элек-

тронный ресурс]; Курск. гос. мед. ун-т, каф. поликлин. терапии. – Курск, 2011. - 1 эл. опт. диск.

137. Электронная библиотека медицинского вуза «Консультант студента» www/studmedib.ru

Хирургия

138. Хирургические болезни: учеб. для студентов мед. вузов/под ред. М.И.Кузина.-3-е изд., перераб. и доп.-М.: Медицина, 2006.
139. Хирургические болезни: учеб. с компакт-диск для мед. вузов : в 2 т./под ред. В.С. Савельева, А.И.Кириенко. - 2-е изд., испр.-М.: ГЭОТАР-Медиа, 2006, 2005.
140. Неотложная хирургия органов брюшной полости : учеб. пособие для студентов мед. вузов /под ред. В.В.Леванович.- М: ГЭОТАР-Медиа, 2007.- 285 с. , ил.
141. Иллюстрированное руководство по эндоскопической хирургии : учеб. пособие для вра-чей-хирургов (для системы послевуз. проф. образования врачей) /под ред. С.И.Емельянова.- М. : МИА, 2004.- 217 с. , ил.
142. Федеральное руководство по использованию лекарственных средств(формулярная си-стема). Выпуск V. — М: "ЭХО", 2004. — 944 с.
143. ПРИКАЗ от 2 июня 2010 г. № 415н. / "Об утверждении Порядка оказания медицинской помощи населению при заболеваниях гастроэнтерологического профиля".
144. Учебно-методическое пособие по хирургии для студентов VI курса лечебного факультета /под ред. С.В.Иванова, П.М. Назаренко; ГОУ ВПО КГМУ, каф. хирург. болезней №1, каф. хирург. болезней №2 .- Курск: КГМУ, 2007.- 207 с.
145. Пособие по амбулаторной хирургии для студентов, интернов и клинич. ординаторов /под ред. В.В. Гриценко, И.А. Корешкина; МЗ РФ; СПбГМУ им. И.П. Павлова.- СПб. : Изд-во СПбГМУ, 2001.- 78 с.
146. Протоколы диагностики и лечения острых хирургических заболеваний органов брюшной полости /Ком. по здравоохранению Администрации СПб., Ассоц. хирургов СПб.С. Петерб. НИИ скорой помощи им.И.И. Джанелидзе.- СПб. , 2007.- 58 с.
147. Диагностика и лечение некротизирующих инфекций мягких тканей: метод. рекоменда-ции для врачей- хирургов, клин. ординаторов и интернов /сост. : В.А. Лазаренко и др. ; ГОУ ВПО "Курск. гос. мед. ун-т", каф. хирург. болезней ; ГМУ "Курск. обл. клин. больница".- Курск 2007.- 22 с.
148. Диагностика и лечение внутрибольничных инфекций в хирургическом стационаре: ме-тод. рекомендации для врачей- хирургов, клин. ординаторов и интернов /сост. : В.А. Лазаренко и др. ; ГОУ ВПО "Курск. гос. мед. ун-т", каф. хирург. болезней ; ГМУ "Курск. обл. клин. больница".- Курск 2009.- 20 с.

149. Греко-латино-английская медицинская терминология в хирургии. Глоссарий, крылатые выражения, анатомическая номенклатура : метод. пособие /С.В Иванов, Т.А.Костромина, И.С.Иванов, Е.П. Розберг; ГОУ ВПО "Курск. гос. мед. ун-т", каф. хи-рург. болезней №1, каф. латин. языка и основ терминологии.- Курск: Изд-во КГМУ, 2010.- 81 с. (Имеется также электрон. ресурс.)
150. Методические рекомендации для студентов 5- 6 курсов лечебного, стоматологического, медико-профилактического, педиатрического факультетов по выполнению самостоятельной работы [Электронный ресурс]: /авт.-сост. : С.В. Иванов и др., ГОУ ВПО "Курск. гос. мед. ун-т", каф. хирург. болезней №1 .- Курск, 2008.- 1 электрон. опт. диск (CD-ROM). (Издание только в электрон. виде.).
151. Электронная библиотека медицинского вуза «Консультант студента» www.studmedlib.ru

Травматология и ортопедия

152. Котельников, Г. П. Травматология и ортопедия : учеб. для студентов / Г.П. Котельников, С.П. Миронов, В.Ф. Мирошниченко. - М. : ГЭОТАР-Медиа, 2009. - 397 с. : ил.+ 1 электрон. опт. диск (CD-ROM) гриф УМО
153. Котельников, Г. П. Травматология и ортопедия : учеб. для студентов / Г.П. Котельников, С.П. Миронов, В.Ф. Мирошниченко. - М. : ГЭОТАР-Медиа, 2006. - 397 с. : ил.+ 1 электрон. опт. диск (CD-ROM). гриф УМО
154. Травматология и ортопедия : учеб. для студентов высш. учеб. заведений / под ред. Г.М. Кавалерского. - 2-е изд., перераб. и доп. - М. : Академия, 2008. - 623 с. : ил. - (Высш. проф. образование).гриф МО РФ
155. Травматология и ортопедия : [учеб.]: в качестве учеб. пособия для студентов высш. учеб. заведений / под ред. Н.В. Корнилова. - 2-е изд. - СПб. : ГИППОКРАТ, 2005. - 538 с. : ил. - (Учеб. лит. для студентов мед. вузов). гриф МО РФ
156. Федеральное руководство по использованию лекарственных средств (формулярная система). Вып. XIII / под ред. А. Г. Чучалина, В. В. Яценцова ; М-во здравоохранения и соц. развития РФ, РАМН, Фонд "Здоровье". - 13-е изд., перераб. и доп. - М. : Эхо, 2012. - 979 с.
157. Травматология и ортопедия : учеб. для студентов высш. учеб. заведений / под ред. Г.М. Кавалерского. - 2-е изд., перераб. и доп. - М. : Академия, 2008. - 623 с. : ил. - (Высш. проф. образование).
158. Травматология и ортопедия : учеб. для студентов мед. вузов / под ред. Н.В. Корнилова. - СПб. : ГИППОКРАТ, 2001. - 488 с. : ил. - (Учеб. лит. для студентов мед. вузов).
159. Баиров, Г. А. Детская травматология : [руководство] / Г.А. Баиров. - [2-е изд.]. - СПб. : Питер, 2000. - 384 с. : ил. - (Современная медицина)

160. Травматология и ортопедия : учеб. для студентов мед. вузов / под ред. В.М. Шаповалова, А.И. Грицанова, А.Н. Ерохова. - СПб. : Фолиант, 2004. - 543 с. : ил. гриф МО РФ
161. Травматология : национальное руководство : учеб. пособие для системы послевуз. проф. образования врачей / гл. ред.: Г.П. Котельников, С.П. Миронов. - М. : ГЭОТАР-Медиа, 2008. - 803 с. : ил. - (Нац. проект "Здоровье"; Нац. рук.).
162. Ортопедия: национальное руководство : учеб. пособие для системы послевуз. проф. образования врачей / под ред. С.П. Миронова, Г.П. Котельникова ; Рос. ассоц. ортопедов и травматологов и Ассоц. мед. обществ по качеству. - М. : ГЭОТАР-Медиа, 2008. - 826 с. : ил. + 1 электрон. опт. диск (CD-ROM). - (Нац. проект "Здоровье"; Нац. рук.).
163. Иванов, С. В. Переломы и вывихи : метод. указ. для самоподготовки студентов 3-4 курсов стоматолог. фак. / С.В. Иванов, Е.П. Розберг ; Курск. гос. мед. ун-т, каф. хирург. болезней № 1. - Курск : КГМУ, 2004. - 16 с. : ил.
164. Колесник, А. И. Интраоперационное устранение наружной ротационной контрактуры бедра при эндопротезировании тазобедренного сустава : метод. рекомендации / А.И. Колесник, А.Б. Орлов ; Курск. гос. мед. ун-т, каф. травматологии, ортопедии и ВПХ. - Курск : Изд-во КГМУ, 2001. - 12 с. : ил.
165. Колесник, А. И. Нарушение взаимной пространственной ориентации в кинематической цепи таз - позвоночник у больных коксартрозом с укорочением ипсилатеральной конечности : метод. рекомендации / А.И. Колесник; Курск. гос. мед. ун-т, каф. травматологии, ортопедии и ВПХ. - Курск : Изд-во КГМУ, 2001. - 20 с. : ил.
166. Колесник, А. И. Техническое обеспечение цементного способа эндопротезирования тазобедренного сустава : метод. рекомендации / А.И. Колесник, А.Б. Орлов, А.А. Черхигов; Курск. гос. мед. ун-т, каф. травматологии, ортопедии и ВПХ. - Курск : Изд-во КГМУ, 2001. - 16 с. : цвет. ил. Имеется также электрон. ресурс
167. Эндопротезирование тазобедренного сустава : метод. рекомендации для врачей травматологов-ортопедов, терапевтов, ревматологов, онкологов, ординаторов, интернов, студентов / А.И. Колесник, Г.М. Дубровин и др.; под. ред. Г.А. Бондарева ; Курск. гос. мед. ун-т. - Курск : КГМУ, 2005. - 28 с. Имеется также электрон. ресурс.
168. Левых, Т. С. Иммунокоррекция и этиологическая структура смешанных инфекций при ожоговой травме : учебно-метод. пособие для студентов, науч. работников и врачей лечебно-профилакт. учреждений / Т.С. Левых, Е.В. Шаталова ; Курск. гос. мед. ун-т, каф. микробиологии. - Курск : Из-во КГМУ, 2005. - 7 с.
169. Левых, Т. С. Иммунокоррекция и этиологическая структура смешанных инфекций при ожоговой травме : учебно-метод. пособие для студентов, науч. работников и врачей лечебно-профилакт. учреждений /

- Т.С. Левых, Е.В. Шаталова ; Курск. гос. мед. ун-т, каф. микробиологии. - Курск : Изд-во КГМУ, 2005. - 7 с. Имеется также электрон. ресурс.
170. Соколов, В. А. Множественные и сочетанные травмы : практ. рук. для врачей-травматологов / В.А. Соколов. - М. : ГЭОТАР-Медиа, 2006. - 510 с. : ил.
171. Сумин, С. А. Неотложные состояния : учеб. пособие для студентов мед. вузов / С. А. Сумин. - 6-е изд., перераб. и доп. - М. : МИА, 2006. - 799 с. : ил. - (Учеб. лит. для студентов мед. вузов и фак.). гриф УМО
172. Электронная библиотека медицинского вуза «Консультант студента» [www/studmedib.ru](http://www.studmedib.ru)
173. Травматология и ортопедия : учебник / под ред. Н. В. Корнилова. - 3-е изд., доп. и перераб. - М. : ГЭОТАР-Медиа, 2011. - 592 с. : ил.
174. Котельников, Г.П. Травматология и ортопедия : учебник / Г.П. Котельников, С.П. Миронов, В.Ф. Мирошниченко. - М. : ГЭОТАР-Медиа, 2006. - 400 с. : ил.

Акушерство и гинекология

175. Айламазян, Э.К. Акушерство: учеб. для мед. вузов / Э.К. Айламазян. 2010 – 543 с., 2011 – 651с.
176. Акушерство: учеб. для студентов мед. вузов / Г.М. Савельева, Р.И. Шалина, Л.Г. Сичинава и др. 2006, 2009, 2011. – 651 с. Гриф УМО.
177. Клинические рекомендации. Акушерство и гинекология. Вып.2 / гл. ред. В.И. Кулаков. 2006. – 540 с.
178. Гинекология: учеб. для студентов / под ред. Г.М. Савельевой, В.Г. Брусенко. 2006, 2007.
179. Клинические лекции по акушерству и гинекологии / под ред. А.Н. Стрижакова и др. 2000, 2004 – 380 с.
180. Акушерство: национальное руководство: учебное пособие для системы послевуз. проф. образования врачей / гл. ред. Э.К. Айламазян и др. 2007- 1197с. Гриф УМО + CD-ROM прилагается.
181. Неотложная помощь в акушерстве и гинекологии: краткое рук.: рекомендовано в качестве учеб. пособия для системы послевуз. проф. образования врачей под ред. В.Н. Серова. 2007. – 245 с. Гриф УМО.
182. Айламазян Э.К. Гинекология: учеб. для студентов мед. вузов /Э.К. Айламазян. 2008- 415 с. Гриф УМО.
183. Гинекология национальное руководство: учеб. пособие для системы послевуз. проф. образовани врачей / гл. ред. В.И. Кулаков, И.Б. Манухин, Г.М. Савельева. 2007-1071 с. + 1 электрон, опт. диск (CD-ROM). Гриф УМО.
184. Гинекология: практикум: учеб. пособие для студентов мед. вузов / под ред. В.Е. Радзинского. 2003 – 577 с.
185. Сметник, В.П. Неоперативная гинекология: рук. для врачей / В.П. Сметник, Л.Г. Тумилович. 2005 - 629 с.

186. Сидорова И.С. Воспалительные заболевания внутренних половых органов: учеб. пособие для системы послевуз. проф. образования врачей / И.С. Сидорова, И.О. Макаров, Н.А. Шешукова. 2007- 80 с. Гриф УМО.
187. Бохман, Я.В. Руководство по онкогинекологии / Я.В. Бохман. 2002 - 540 с.
188. Справочник по акушерству, гинекологии и перинатологии: учеб. пособие для системы послевуз. проф. образования врачей / под ред. Г.М. Савельевой. 2006 – 716 с.
189. Рациональная фармакотерапия в акушерстве и гинекологии: рук. для практикующих врачей / под ред. В. И. Кулакова, В.Н.Серова. 2005- 1151 с.
190. Гинекология: учеб. для студентов / под ред. Г.М. Савельевой, В.Г. Брусенко. 2004.
191. Радзинский. 2006.+ компакт-диск (CD-ROM).
192. Электронная библиотека медицинского вуза «Консультант студента» www.studmedlib.ru

ПРИМЕРЫ ТИПОВЫХ ПРОФЕССИОНАЛЬНО ОРИЕНТИРОВАННЫХ ЗАДАЧ

Задача №1

В роддом поступила повторнородящая 25 лет с регулярными схватками средней интенсивности, начавшимися 8 часов тому назад. Воды не отходили. Роды вторые. Беременность доношенная. Первые роды 3 года тому назад, ребенок, весом 3600г, жив. Наружное акушерское исследование: ПМП-3100,0. Положение плода продольное, I позиция. В дне матки прощупывается округлая плотная часть. Предлежащая часть более мягкая, прижата ко входу в малый таз. Сердцебиение плода отчетливое 124 уд/мин, ритмичное. Через час после поступления отошли светлые воды.

Влагалищное исследование: раскрытие зева 8 см, плодного пузыря нет, во влагалище определяются ножки плода. Ягодицы во входе в таз.

1. Поставьте диагноз
2. Составьте план ведения родов.
3. Какие вы знаете методы определения тазового предлежания?
4. Покажите на фантоме методику оказания классического ручного пособия при ножном предлежании.
5. Перечислите возможные осложнения в родах у матери и плода.
6. Какие основные причины приводят к ножному предлежанию?

Задача №2

Больная Ф. 67 лет предъявляет жалобы на интенсивные жгучие боли за грудиной с иррадиацией в левое плечо, незначительно уменьшающиеся после приема нитроглицерина, но полностью не купирующиеся, возникшие около 40 минут назад; одышку смешанного характера, усиливающуюся при

движении, кашель с выделением пенистой мокроты. Из анамнеза выяснено, что в течение последних 3 лет страдает ИБС, стенокардией.

Объективно: состояние тяжелое. В сознании, заторможена. Кожные покровы дистальных частей тела прохладные на ощупь, гипергидроз. Тахипное до 30 в 1 минуту. Аускультативно дыхание в верхних отделах легких жесткое, в нижних отделах от 5 ребра ослаблено, там же выслушиваются влажные мелкопузырчатые хрипы с обеих сторон. Тоны сердца приглушены, ритм правильный. ЧСС = Ps = 112 в 1 минуту. АД - 90/60 мм.рт.ст. Живот мягкий, безболезненный. Печень не увеличена. Отеков нет. ЦВД – +200 мм вод.ст.

Лабораторные и инструментальные данные: 1) общ.ан.крови: эр. – $3,4 \times 10^{12}$ /л, Нв – 124 г/л, ц.п. – 0,9, лейкоциты – $6,3 \times 10^9$ /л, п – 4%, с – 67%, м – 2%, э – 0%, л – 27%; 2) КФК – 0,76 ммоль/л, С-тропонин – 9,8 мкг/л, АСТ – 0,6 ммоль/л, АЛТ – 0,7 ммоль/л, СРБ – 0, серомукоид - 0,23 ммоль/л; 3) ЭКГ – синусовая тахикардия, подъем сегмента ST в I, II стандартных отведениях, V₁-V₆; 4) рентгенография органов грудной клетки – усиление рисунка корней легких, усиление легочного рисунка в нижних отделах легких, перегородочные линии Керли. УЗИ сердца – гипокинезия переднебоковой области сердца, фракция выброса – 40%.

1. Выделите ведущие синдромы.
2. Неотложная помощь (догоспитальный, госпитальный этапы)
3. Основные принципы лечения.

Задача №3

Больной Т., 30 лет, впервые поступил в специализированное отделение с жалобами на выраженную общую слабость, повышенную потливость, повышение температуры тела до 39°, кровоточивость десен, частые носовые кровотечения.

Из анамнеза: считает себя больным в течение месяца, когда появились немотивированная общая слабость, головокружения, повышение температуры тела до фебрильных цифр. Лечился самостоятельно жаропонижающими средствами, без эффекта. Обратился за медицинской помощью к участковому терапевту по месту жительства. При обследовании были выявлены изменения в общем анализе крови.

При осмотре: выраженная бледность кожных покровов. Гиперемия, выраженная гипертрофия десен с очагами некрозов. Пальпируются плотные лимфатические узлы в подчелюстной и надключичной областях до 2-3 см, пальпация их безболезненная. Ps – 98 ударов в минуту. АД – 120/80 мм рт. ст. Печень выступает из-под края реберной дуги на 3 см, селезенка – на 4 см, пальпация их безболезненная.

В общем анализе крови: Нв - 76 г/л., эр. - $2,3 \times 10^{12}$ /л, ЦП - 0,9; рет. - 8%, тромб.- 40×10^9 /л, лейкоциты – $2,8 \times 10^9$ /л, бластные кл. - 38%, п - 1%, с - 28%, э - 0%, б - 0%, лимф.- 25%, м - 8%, СОЭ - 24 мм/час.

1. Выделите ведущие синдромы (симптомы).

2. Сформулируйте предварительный диагноз.
3. Какие изменения в общем анализе крови позволяют Вам поставить предварительный диагноз?
4. Укажите метод верификации диагноза, дополнительные методы обследования для уточнения диагноза.
5. Основные принципы терапии.

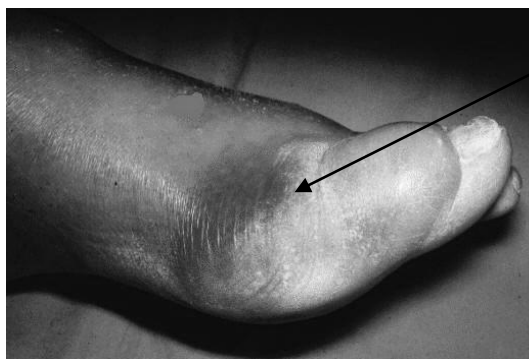
Задача №4

Больной М., 58 лет. Жалобы на резкую боль в области большого пальца правой стопы, возникшую внезапно в ночное время.

Болен около суток, связывает с эмоциональным стрессом и употреблением спиртных напитков, жирной пищи.

Объективно: повышенного питания, большой палец левой стопы увеличен в объеме (рис.), кожа над ним гиперемирована, движения в воспаленном суставе невозможны из-за болей, также как и опора на пораженную конечность. Температура тела – 37,8 °С. Дыхание везикулярное, хрипов нет. Тоны сердца приглушены, ритм правильный. АД – 120/80 мм рт. ст., PS – 72 удара в минуту, ритмичный.

При лабораторном исследовании: мочевая кислота – 620 мкмоль/л.



1. Выделите основные синдромы (симптомы).
2. Составьте дифференциально–диагностический ряд.
3. Сформулируйте предварительный диагноз.
4. Составьте план обследования.
5. Укажите тактику лечения.

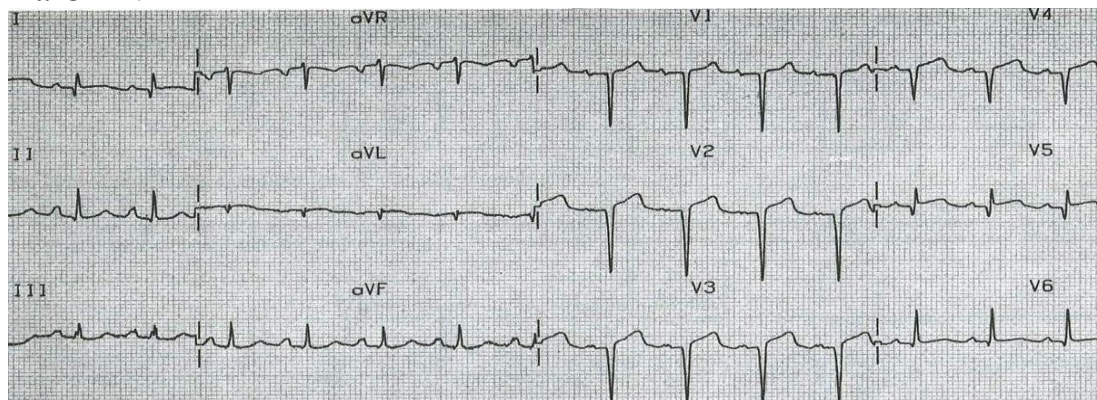
Задача №5

Больной Г., 60 лет. Предъявляет жалобы на интенсивные давящие боли за грудиной, с иррадиацией в левую руку, плечо, сопровождающиеся страхом смерти, возникшие внезапно, не купирующиеся приемом нитроглицерина под язык; резкую общую слабость.

Из анамнеза: болен ИБС около 3-х лет, сжимающие боли за грудиной возникали при ходьбе по ровной местности на 200-300м, купировались в покое или после приема нитроглицерина через 2-3 минуты.

Объективно: общее состояние средней тяжести. Выражение лица беспокойное. Кожные покровы бледные, влажные на ощупь. Дыхание везикулярное, хрипов нет. Тоны сердца приглушены. АД – 100/80 мм рт. ст. Пульс -90 ударов в минуту. Живот мягкий, безболезненный при пальпации.

На ЭКГ:



1. Выделите основные синдромы.
2. Составьте дифференциально–диагностический ряд.
3. Сформулируйте предварительный диагноз.
4. Составьте план обследования.
5. Укажите тактику ведения пациента.

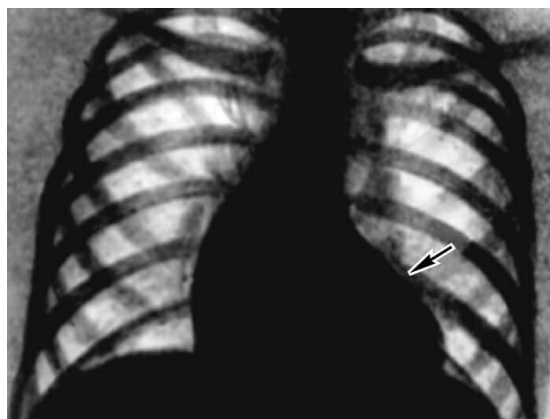
Задача №6

Больной Р., 45 лет, поступил в клинику с жалобами на головную боль в затылочной области, головокружение, мелькание «мушек» перед глазами, шум в ушах, общую слабость. Повышение АД в течение 10 лет. Отмечает соответствие жалоб уровню АД. Эпизодически лечится бета-блокаторами. АД быстро нормализуется. При отмене препаратов повышается до 160 - 170 мм.рт.ст.

Рос и развивался нормально. В возрасте 20 лет перенес острый цистит. 5 лет назад было сотрясение головного мозга. Мать пациента страдает гипертонической болезнью. Работа связана со значительными физическими нагрузками и ночными сменами. Курит до 20 сигарет в день.

Общее состояние удовлетворительное. Повышенного питания. Кожные покровы обычной окраски. Отложение подкожного жирового слоя равномерное. Лимфатические узлы не пальпируются. Мышечная система развита хорошо. Опорно-двигательный аппарат без изменений. Щитовидная железа не увеличена. Грудная клетка нормостенической формы. Дыхание везикулярное. Верхушечный толчок расположен в 5 межреберье по средне-ключичной линии. 1 тон не изменен, акцент II тона над аортой. Пульс 110 уд/мин. АД 175/110 мм.рт.ст. Печень и селезенка не увеличены. Симптом Пастернацкого отрицательный.

Общие анализы крови и мочи без изменений. На глазном дне отмечается сужение артериол, расширение и полнокровие вен.



1. Выделите ведущие синдромы.
2. Укажите дифференциально-диагностический ряд по ведущим синдромам.
3. Сформулируйте предварительный диагноз.
4. Какие лабораторные и инструментальные исследования необходимы для постановки окончательного диагноза?
5. Укажите ожидаемые результаты исследований.
6. Составьте план лечения, указав режим, диету, медикаментозное лечение (основные группы лекарственных средств, используемых для лечения данного заболевания). Выпишите два рецепта.
7. Назовите мероприятия немедикаментозной вторичной профилактики заболевания.

Задача №7

Больной М., 37 лет, жалуется на постоянные сильные головные боли без четкой локализации, сопровождающиеся тошнотой и головокружением. Головная боль усиливается при движениях головы.

Болен на протяжении полугода: поначалу боли были периодически и незначительными по интенсивности. Затем постепенно боли участились и усилились, а в последние недели приобрели постоянный характер. Присоединились тошнота, шаткость, онемение правых конечностей. Испытывает затруднение при разговоре (трудно подбирать и выговаривать слова).

Два дня назад развился судорожный припадок с потерей сознания, начавшийся с подергивания правых конечностей. За последние 2 месяца больной резко похудел.

Объективно: заторможен, инструкции выполняет с задержкой. Соматический статус - без особенностей. Диффузная мышечная гипотрофия, температура тела - 37,2°. АД - 130 и 80 мм рт.ст.

В неврологическом статусе: положение головы вынужденное. Корнеальные и конъюнктивальные рефлексы угнетены. При крайних отве-

дениях глазных яблок - мелко-размашистый горизонтальный нистагм. Речь больного односложна, затруднения в подборе и выговаривании слов. В позе Ромберга пошатывается. В пробе Барре - слабость правых конечностей. Неловкость при выполнении координаторных проб правыми рукой и ногой. Сухожильные и периостальные рефлексы повышены справа. Перкуссия черепа болезненна. Гипестезия на правой половине лица, туловища, конечностей. Во время осмотра развился приступ клонических судорог в правых конечностях (по типу джексоновских, без потери сознания).

1. Выделите основные симптомы (синдромы).
2. Поставьте топический диагноз, обоснуйте его.
3. Какой предварительный клинический диагноз можно поставить?
4. С какими заболеваниями следует провести дифференциальный диагноз?
5. Какие дополнительные методы (2 минимум) исследования следует применить для уточнения диагноза?
6. Какие результаты можно ожидать при проведении дополнительных исследований в случае опухоли головного мозга?

Задача №8

В поликлинику №4 г. Курска обратился гражданин Петров, 33 года. В результате обследования была выявлена язвенная болезнь желудка.

1. К какому виду изучения заболеваемости относится данный случай.
2. В чем недостатки данного вида изучения заболеваемости.
3. По какому документу ведется статистический учет данной заболеваемости.

Задача №9

Женщина К. 57 лет работает экономистом частной компании, обратилась в Центр здоровья по поводу периодически возникающих головных болей, провоцируемых психо-эмоциональным перенапряжением. Имеет избыточную массу тела. Рост 168 см, вес 109 кг. Отмечает низкую физическую активность в течение рабочего дня.

1. Укажите основные цели и задачи Центра здоровья?
2. Укажите факторы риска сердечно - сосудистых заболеваний, имеющиеся у пациентки.
3. Назовите учетную форму, заполняемую по результатам обследования в Центрах здоровья, и укажите информацию, отражаемую в ней?
4. Какие исследования необходимо выполнить пациентке в Центре здоровья?

5. Какие профилактические технологии рекомендованы пациентке?
6. Перечислите показания для направления пациентки в Школу здоровья.

Задача №10

Больной К., 38 лет, поступил в стационар с жалобами на кашель с гнойной мокротой больше по утрам, одышку при ходьбе, кровохарканье. 2 года тому назад проходил флюорографическое обследование, где впервые были выявлены изменения в легких деструктивного характера. От лечения уклонился, выезжал за пределы Курской области, где работал по найму на строительстве. Тубконтакт в детстве с матерью, больной туберкулезом.

Общее состояние удовлетворительное. Грудная клетка деформирована. Правая надключичная ямка западает, подключичная область уплощена, имеются признаки сколиоза. Температура тела 37,4°C. Кожа и видимые слизистые оболочки бледные, слегка цианотичные. Тургор кожи снижен. Подкожная клетчатка развита умеренно, симметрично. Отеков нет. Частота дыхательных движений – 24 в минуту. Дыхание ритмичное, умеренной глубины. При пальпации грудная клетка эластична, справа болезненна. Голосовое дрожание справа усилено. При сравнительной перкуссии перкуторный звук справа над верхушкой укорочен. Поле Кренига справа сужено. Подвижность нижних границ легких уменьшена, особенно справа, везикулярное дыхание, хрипы не прослушивались. Частота дыхания 26 в 1 минуту. Тоны сердца приглушены, ритмичные. АД 120/80 мм рт. столба. Пульс 98 ударов в минуту. Живот мягкий. Печень выступает на 2 см из-под реберной дуги, слегка болезненная. При пальпации периферические лимфоузлы не увеличены.

НВ 105 г/л, Э – $3,85 \times 10^{12}$ /л; Л – $6,1 \times 10^9$ /л; э – 1; п – 4; с – 70; м — 3; л- 20. СОЭ – 45 мм/ч.

ЭКГ - правограмма, признаки хронического легочного сердца.

Рентгенотомографически (обзорная рентгенограмма ОГК в прямой проекции и прямая том. на 7 см.): Как справа, так и слева, на фоне грубого пневмофиброза, в в/долях (S 1, 2) определяется крупные деформированные полостные образования с неравномерной по толщине стенкой. В легочной паренхиме верхних и средних легочных поясов визуализируются множественные очаговые тени различные по величине, интенсивности и четкости контуров. Корни легких структурны, уплотнены, деформированы и подтянуты кверху. Паренхима нижних долей легких повышена в прозрачности, м/реберные промежутки расширены. Тень сердца каплевидной формы.



1. О какой форме туберкулеза можно думать в данном случае с учетом давности процесса и тяжелых условиях работы?
2. Необходимо ли противотуберкулезное консервативное лечение данному больному?
3. Следует ли назначать антибиотики широкого спектра действия?
4. Какой радикальный метод лечения данного больного?
Какой прогноз для данного больного?

Задача №11

Больной 35 лет, страдающий комбинированным пороком сердца, поступил в клинику с жалобами на острые боли в правой нижней конечности. Последняя мраморно-цианотичной окраски, холодная на ощупь до средней трети бедра. Икроножные мышцы отечны и резко болезненны при пальпации. Стопа отвисает. Активные движения в пальцах и голеностопном суставе отсутствуют, пассивные сохранены. Определяется пульсация на правой бедренной артерии. Контрлатеральная конечность без патологии.

1. Какой диагноз Вы считаете наиболее вероятным?
2. Охарактеризуйте степени ишемии конечности при острой артериальной непроходимости (I А, Б; II А, Б; III А, Б, В по Савельеву В.С.)
3. Какие дополнительные методы исследования необходимо выполнить для постановки окончательного диагноза?
4. В чем заключается физический смысл эффекта Доплера. Виды доплеровского исследования.
5. Определите метод лечения данного заболевания и укажите группы необходимых лекарственных препаратов.

Задача №12

Больной К., 40 лет, жалуется на боли в правой подвздошной области. Заболел около 8 часов назад, когда появились боли в эпигастрии, а затем, они сместились в правую подвздошную область. Стул был, кал обычного цвета, оформленный. Мочеиспускание не нарушено. Температура тела 37,2°C.

1. Поставьте предварительный диагноз.
2. Какие объективные симптомы Вы можете выявить при этом заболевании?
3. Какие лабораторные исследования следует провести, и какие могут быть получены данные?
4. Какова лечебная тактика? Подготовьте больного к операции и выберите метод обезболивания. Выпишите назначения: лекарственные препараты.
5. Назовите основные этапы операции.
6. Назначьте послеоперационное лечение.
7. Возможные послеоперационные осложнения.
8. Проведите экспертизу трудоспособности.

КРИТЕРИИ ОЦЕНКИ СФОРМИРОВАННОСТИ КОМПЕТЕНЦИЙ НА ГОСУДАРСТВЕННОМ ЭКЗАМЕНЕ

В процессе государственного экзамена обучающийся получает пять задач по дисциплинам:

- 1) Терапия
- 2) Смежные дисциплины терапевтического профиля
- 3) Хирургия
- 4) Смежные дисциплины хирургического профиля
- 5) Акушерство и гинекология

После ответа на все подвопросы профессионально ориентированных задач в соответствии с Положением о государственной итоговой аттестации по образовательным программам высшего образования – программам бакалавриата и программам специалитета, утвержденного Решением ученого совета ФГБОУ ВО КГМУ Минздрава России 10.10.2016 г., члены Государственной экзаменационной комиссии фиксируют предварительную результирующую оценку («отлично», «хорошо», «удовлетворительно», «неудовлетворительно») в соответствии с нижеприведенными критериями. По завершении государственного экзамена на закрытом заседании Государственной экзаменационной комиссии члены комиссии обсуждают ответы каждого обучающегося и выставляют согласованную итоговую оценку.

Характеристика ответа	Оценка
Выпускник обнаруживает всестороннее, систематическое и глубокое знание программного материала, свободно выполняет задания, направленные на оценку умений, навыков и /или опыта деятельности, усвоил основную и знакомый с дополнительной литературой, информационными ресурсами, рекомендованными программой государственной итоговой аттестации.	«отлично»
Выпускник обнаруживает полное знание программного материала, успешно выполняет предусмотренные в программе государственной итоговой аттестации задания, направленные на оценку умений, навыков и / или опыта деятельности, усвоил основную литературу, рекомендованную в программе государственной итоговой аттестации.	«хорошо»
Выпускник обнаруживает знание основного программного материала в объёме, необходимом для дальнейшей учёбы и предстоящей работы по профессии, справляется с выполнением заданий, предусмотренных программой государственной итоговой аттестации, знаком с основной литературой, рекомендованной программой государственной итоговой аттестации.	«удовлетворительно»
Выставляется выпускнику, обнаружившему пробелы в знаниях основного программного материала, допустившему принципиальные ошибки в выполнении предусмотренных программой государственной итоговой аттестации заданий, направленных на оценку умений, навыков и / или опыта деятельности.	«неудовлетворительно»

ПОРЯДОК РАССМОТРЕНИЯ АППЕЛЯЦИЙ

В соответствии с Положением о государственной итоговой аттестации по образовательным программам высшего образования – программам бакалавриата и программам специалитета, утвержденного Решением ученого совета ФГБОУ ВО КГМУ Минздрава России 10.10.2016 г., по результатам государственных аттестационных испытаний обучающийся имеет право на апелляцию.

Для рассмотрения апелляций в КГМУ создается апелляционная комиссия по всем направлениям подготовки, которая действует в течение ка-

лендарного года. Обучающийся имеет право подать в апелляционную комиссию письменное апелляционное заявление о нарушении, по его мнению, установленной процедуры проведения государственного аттестационного испытания и (или) несогласия с результатами государственного экзамена. Апелляция подается лично обучающимся в апелляционную комиссию не позднее следующего рабочего дня после объявления результатов государственного аттестационного испытания.

При рассмотрении апелляции о нарушении процедуры проведения государственного аттестационного испытания апелляционная комиссия принимает одно из следующих решений:

- об отклонении апелляции, если изложенные в ней сведения о нарушениях процедуры проведения государственного аттестационного испытания обучающегося не подтвердились и (или) не повлияли на результат ГИА;

- об удовлетворении апелляции, если изложенные в ней сведения о допущенных нарушениях процедуры проведения государственного аттестационного испытания обучающегося подтвердились и повлияли на результат ГИА. В последнем случае результат проведения ГИА подлежит аннулированию, в связи с чем протокол о рассмотрении апелляции не позднее следующего рабочего дня передается в ГЭК для реализации решения комиссии. Обучающемуся предоставляется возможность пройти ГИА в дополнительные сроки, устанавливаемые КГМУ.

При рассмотрении апелляции о несогласии с результатами государственного экзамена апелляционная комиссия принимает одно из следующих решений:

- об отклонении апелляции и сохранении результата государственного экзамена;

- об удовлетворении апелляции и выставлении иного результата государственного экзамена.