

Инструкция для аккредитуемого

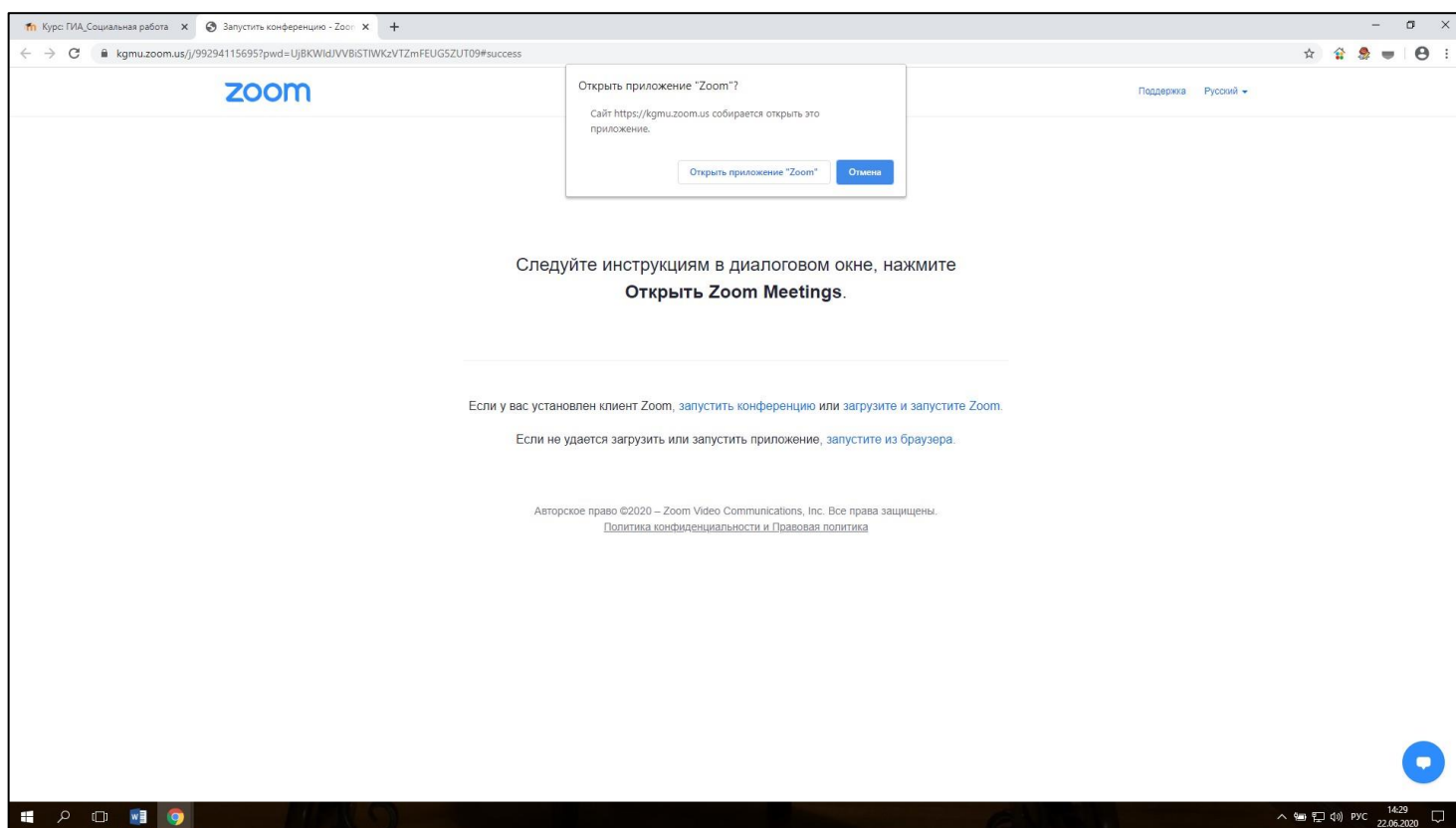
Внимание!!!

В случае обрыва связи во время экзамена (отключения электричества, отключения интернета, каких-то других аварийных ситуациях) или каких-либо сложностей с работой онлайн-сервисов необходимо немедленно позвонить секретарю аккредитационной подкомиссии или помощнику секретаря по телефону: (4712) 22-75-75.

1. За 15 мин. до начала экзамена необходимо зайти по ссылке в Систему проведения аккредитации специалистов <https://amt.rosminzdrav.ru/login/index.php> . Свернуть данное окно (не закрывать).

2. Затем

Способ 1: В другом окне зайти в Zoom по ссылке, указанной в «Графике подключения к ZOOM конференции специалистов проходящих ПА», размещаемом на сайте КГМУ, в разделе «Аккредитация специалистов»

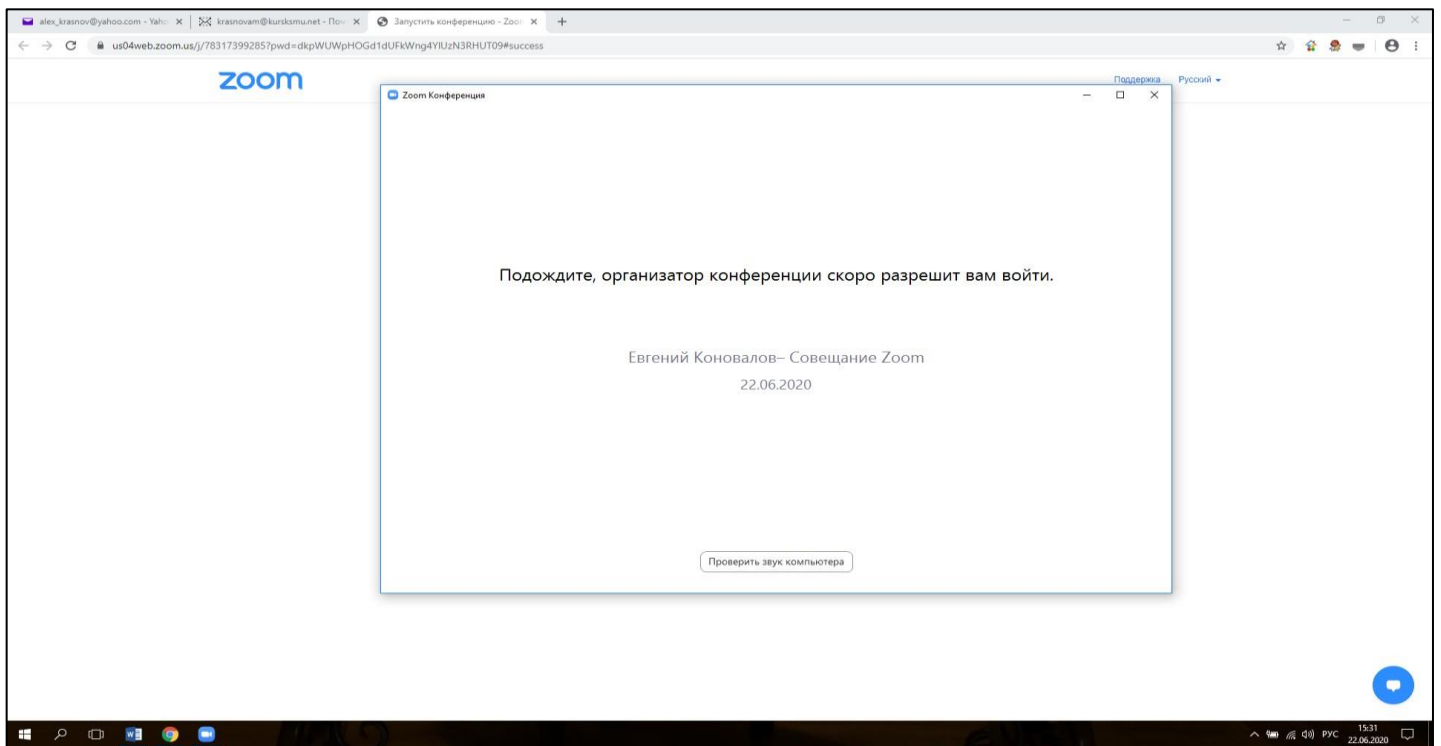


Способ 2: В приложении «Zoom» нажать кнопку «Войти», ввести идентификатор конференции в соответствии с Вашей специальностью (см. «График подключения к ZOOM конференции специалистов проходящих ПА» размещенном на сайте КГМУ, в разделе «Аккредитация специалистов»)


Ввести пароль (код доступа) конференции в соответствии с Вашей специальностью (см. в приложении по Вашей специальности).

Затем надо ждать, когда вам разрешат войти в «Зал ожидания»:

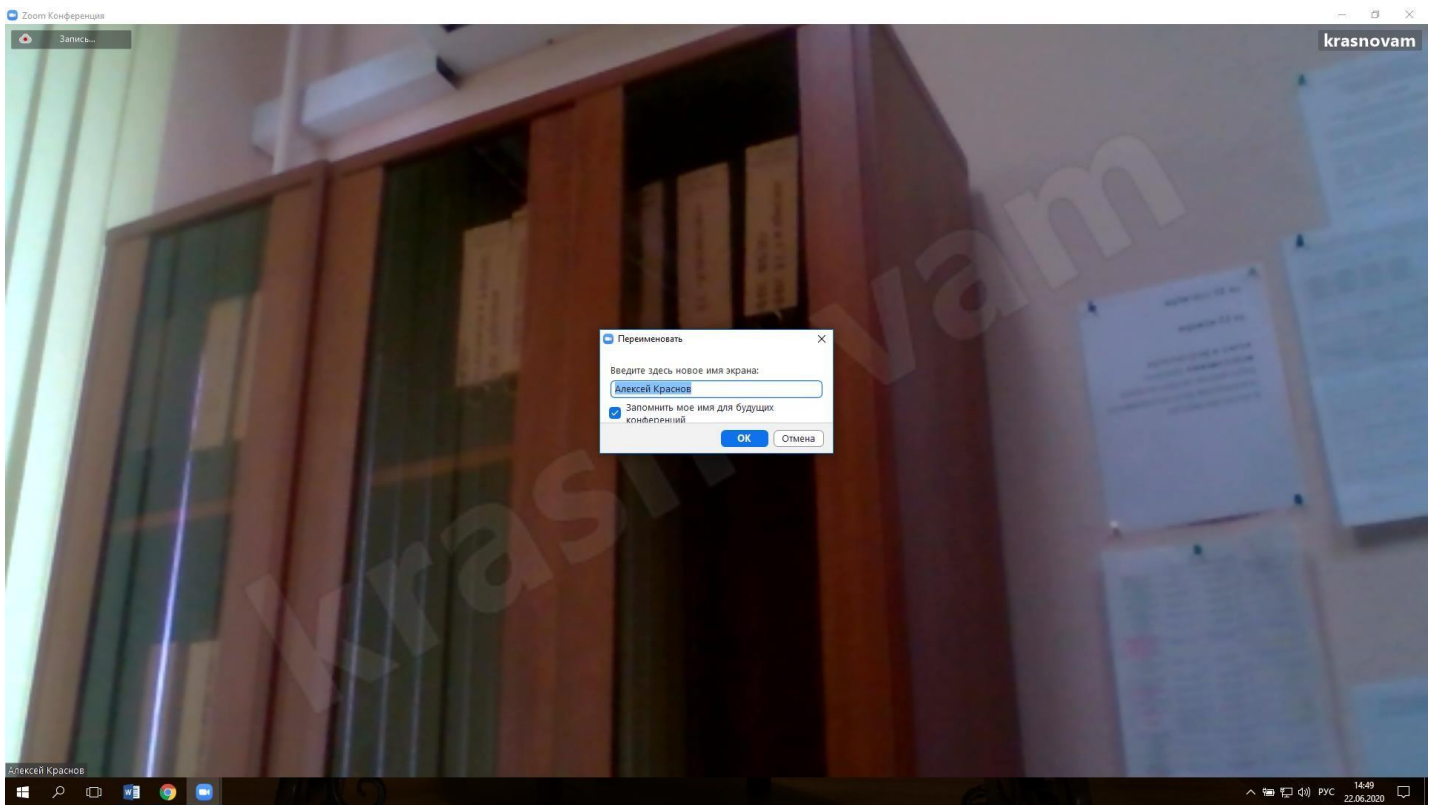
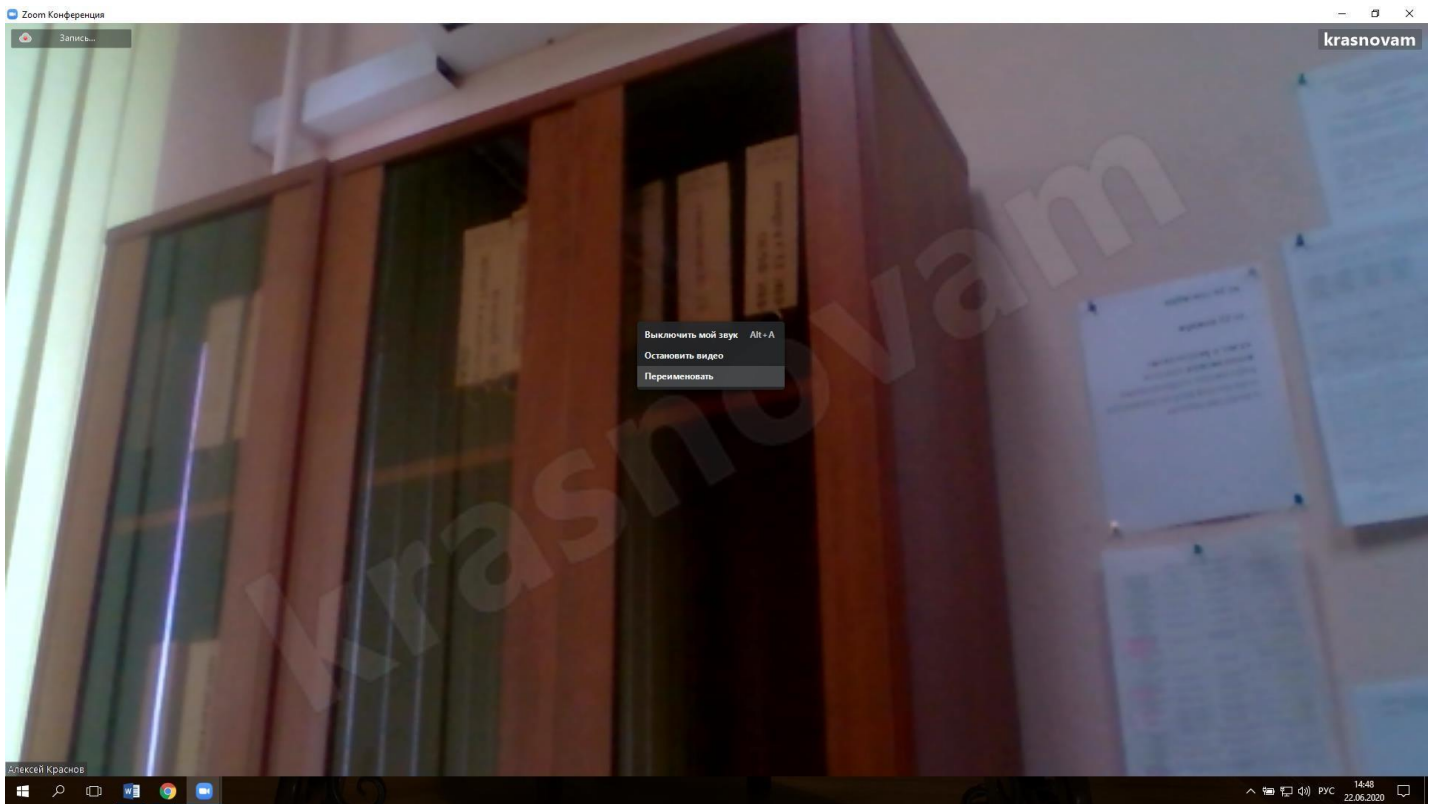
Введя корректно идентификатор конференции и код доступа Вы попадаете в «Зал ожидания», из которого по одному (по очереди) Вас переводят на следующую позицию (Это может занимать от нескольких минут до часа, в зависимости от Вашей скорости введения логина и пароля в системе аккредитации)



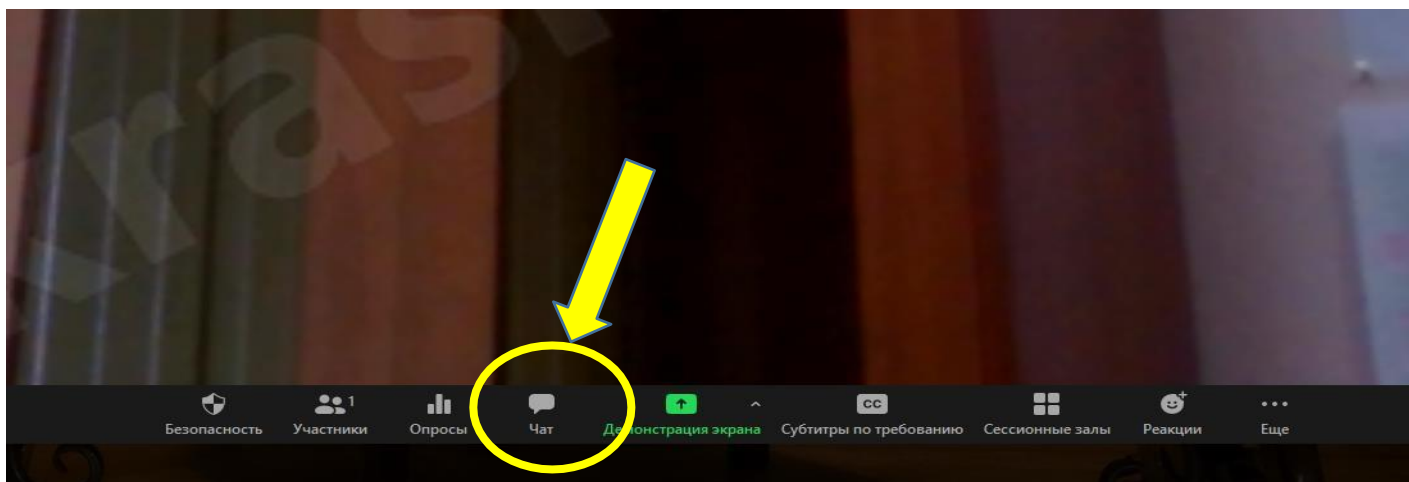
3. Проверить, чтобы были включены видео и звук. Если выключены, то внизу слева включить видео и звук.



4. Обратите внимание, что источник света должен быть перед вами (свет должен попадать в лицо) и ваше отображаемое имя должно быть отображено в следующем порядке: фамилия, имя, отчество.
5. Если ваше имя отображается по-другому, то нажмите правой кнопкой мыши на экране и нажмите «переименовать», затем введите ваше имя, так как нужно.



6. Вы находитесь в виртуальном «Зале ожидания» и ждёте приглашения в другой зал для идентификации.
7. **Затем вас переводят к секретарю АПК.**
8. Вы должны поздороваться, назвать свои ФИО. При себе иметь паспорт, т.к секретарь АПК в случае необходимости дополнительных способов идентификации может задать Вам вопросы по Вашим паспортным данным (например, код подразделения, дата выдачи паспорта и др.).
9. После идентификации Вам будет выслан **в чате** Zoom-конференции **логин и пароль для входа в систему аккредитации** (чат необходимо открыть).



10. После этого секретарь предлагает Вам начать тестирование в Системе проведения аккредитации специалистов.
11. Необходимо вернуться в Систему проведения аккредитации специалистов (развернуть первое окно см. пункт 1), ввести логин и пароль (**обратите внимание на раскладку клавиатуры, логин и пароль скопировать нельзя – нужно вбивать в ручном режиме.** Не спешите, будьте внимательны при введении данных) и нажать кнопку «Начать попытку» («Вход»).

Вход

Логин test_1

Пароль

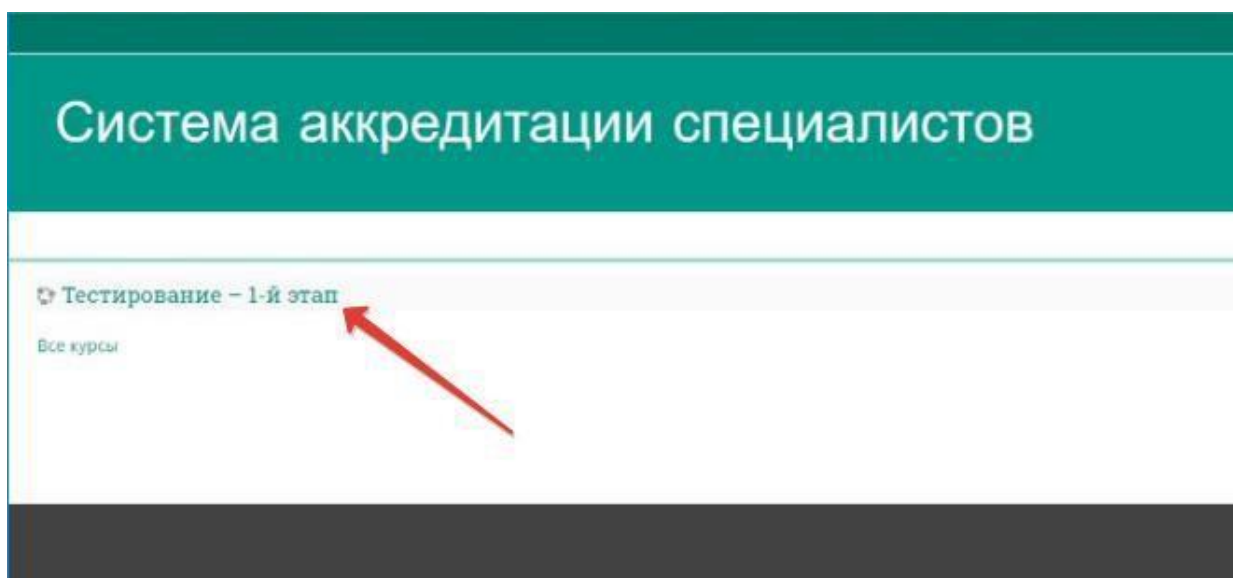
Запомнить логин

Вход

[Забыли логин или пароль?](#)

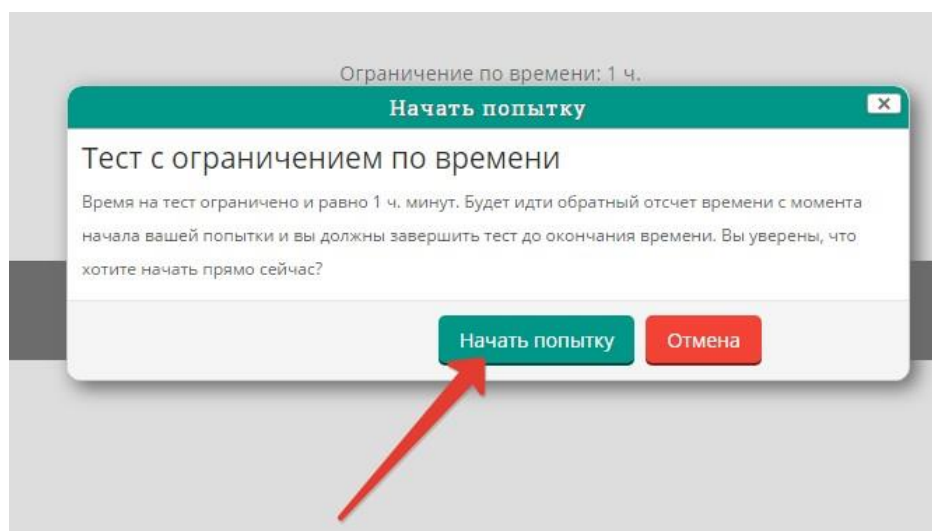
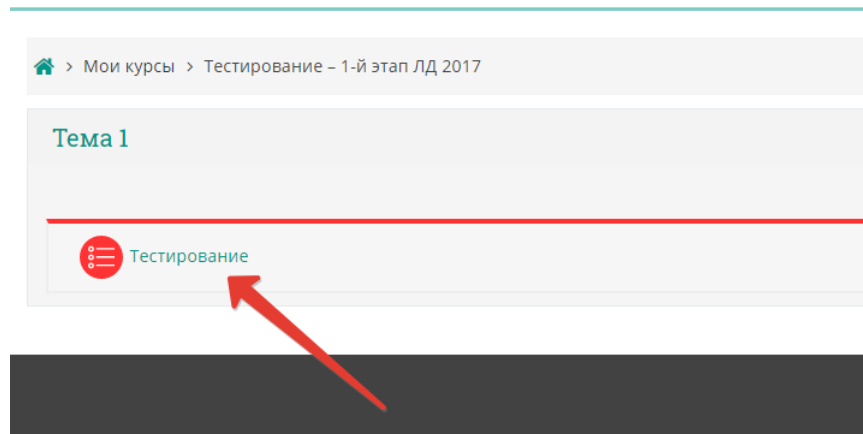
В Вашем браузере должен быть разрешен прием cookies ⓘ

12. Сообщите секретарю АПК о том, что Вы вошли. После этого секретарь предлагает Вам перейти в зал тестирования, для чего нужно нажать окно «войти в сессионный зал» в Zoom.
13. Затем начать тестирование в Системе проведения аккредитации специалистов. Выбрать доступный для прохождения курс «Тестирование – 1 этап»



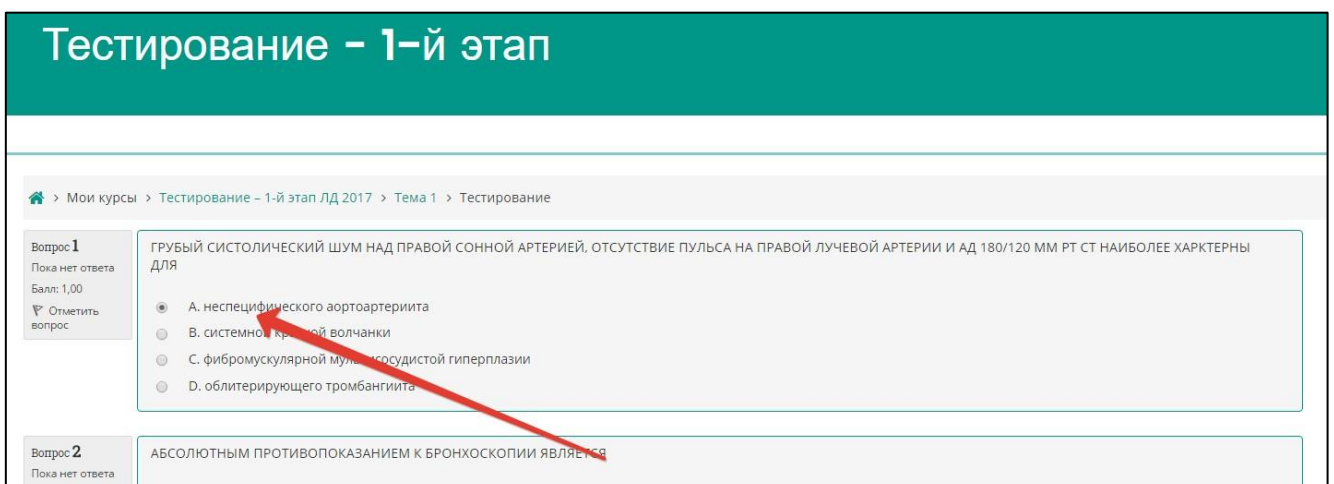
14. Нажмите на раздел «Тестирование»

Тестирование - 1-й этап



15. Пройдите тест. Тест состоит из 60 тестовых заданий. Отвечать на вопросы можно в любом порядке, выбирая только **один вариант** из предложенных четырех ответов. Пока не завершен тест и не истекло время тестирования, можно менять, исправлять вариант ответа.

Тестирование - 1-й этап



16. С момента начала теста вам **ЗАПРЕЩЕНО**:

- Выключать звук и видео в Zoom
- Покидать свое место и выходить из кадра
- Переговариваться с другими
- Использовать наушники

17. После того, как все ответы даны, необходимо завершить попытку, нажав кнопку «Закончить попытку»

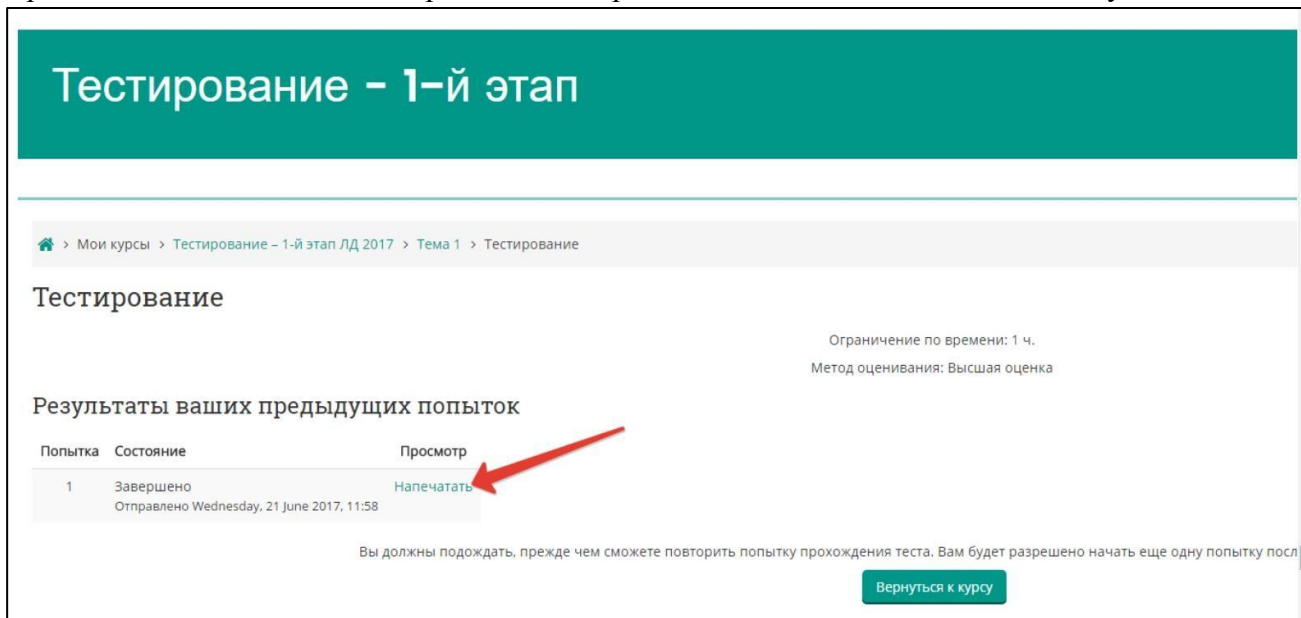
The screenshot shows a test interface with three questions. Question 58 asks about the physiological course of pregnancy and the timing of the certificate. Question 59 asks for the characteristic of a change in an indicator over time. Question 60 asks for the population size on a therapeutic site. At the bottom right, there is a green button labeled 'Закончить попытку...' with a red arrow pointing to it.

18. Отправьте результаты тестирования, нажав кнопку «Отправить всё и завершить тест»:

The screenshot shows a test interface with a list of questions (53-60) and a 'Отправить всё и завершить тест' button. The button is highlighted with a red arrow. Below the button, there is a timer showing 'Оставшееся время 0:57:19' and a warning message: 'Эта попытка должна быть отправлена до Wednesday, 21 June 2017, 12:54.' There is also a 'Вернуться к попытке' button.

The confirmation dialog box is titled 'Подтверждение' and contains the text: 'После отправки Вы больше не сможете изменить свои ответы на эту попытку.' Below the text are two buttons: 'Отправить всё и завершить тест' (highlighted with a red arrow) and 'Отмена'.

19. Перед Вами появится окно завершения тестирования. Необходимо нажать кнопку «Напечатать».



20. В раскрывшемся окне в графе «Принтер», используя кнопку «Изменить», выбрать формат PDF и нажать на «Печать». Сохранить файл и в течение 1 часа после завершения тестирования отправить его на e-mail akredokursk@yandex.ru. Формат указания имени файла:

Уровень образования Специальность ФИО.pdf

Пример для среднего профессионального образования (СПО):

СПО Ортопедическая стоматология Иванова ИИИ.pdf;

Пример для высшего образования (ВО):


ВО Лечебное дело Иванова ИИИ.pdf;

Пример для высшего образования, подготовка кадров высшей квалификации (ординатура):

Орд Анестезиология Реаниматология Иванова ИИИ.pdf;

Пример для ДПО профессиональная переподготовка (ПП):

1) ПП Ультразвуковая диагностика Иванова ИИИ.pdf



В случае обрыва связи во время экзамена (отключения электричества, отключения интернета, каких-то других аварийных ситуациях) или каких-либо сложностей с работой онлайн-сервисов необходимо немедленно позвонить секретарю аккредитационной подкомиссии или помощнику секретаря по телефону: **(4712) 22-75-75** или сообщить им о своей проблеме любыми другими способами.

