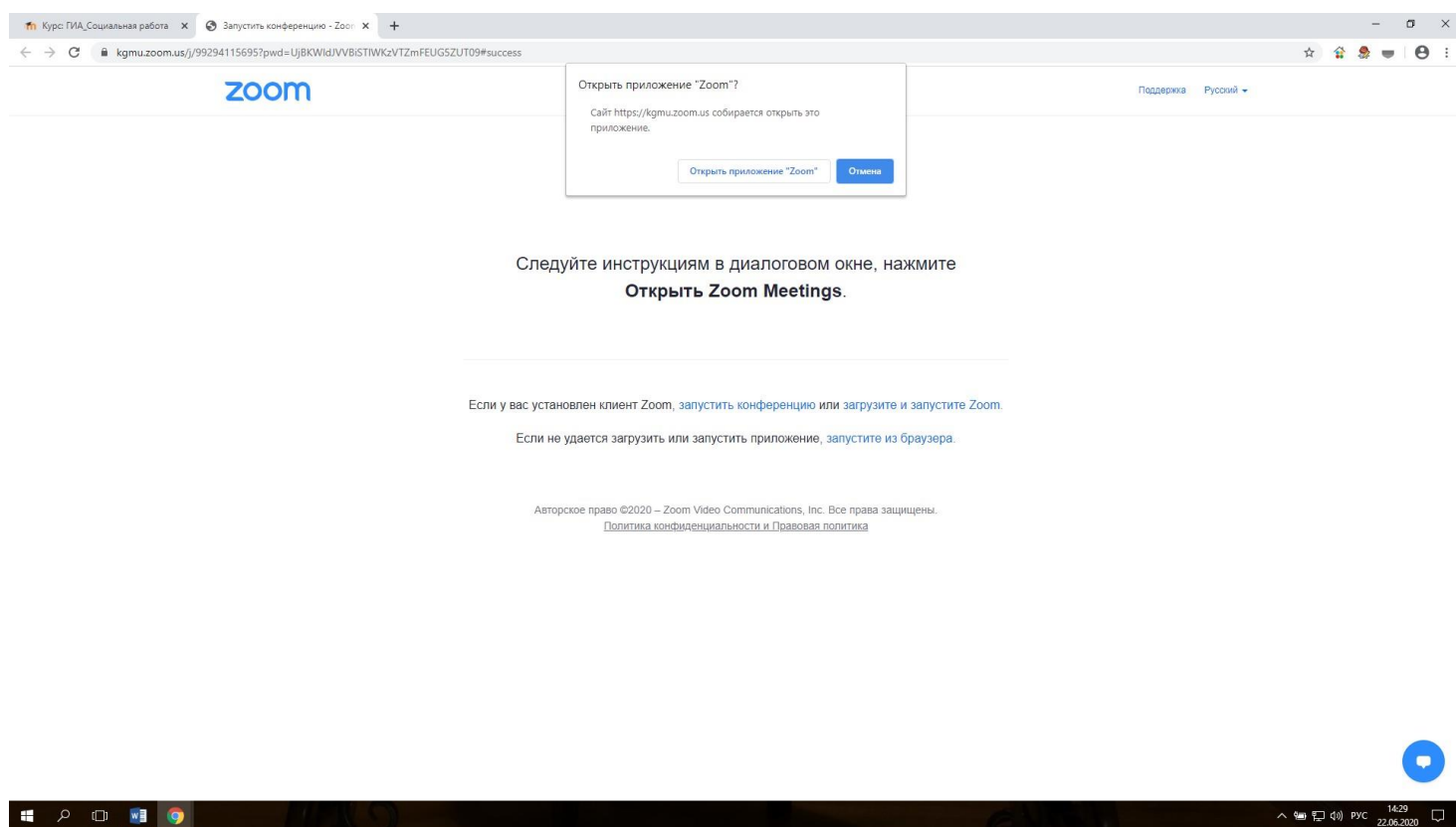


Инструкция для аккредитуемого

Внимание!!!

В случае обрыва связи во время экзамена (отключения электричества, отключения интернета, каких-то других аварийных ситуациях) или каких-либо сложностей с работой онлайн-сервисов необходимо немедленно позвонить секретарю аккредитационной подкомиссии или помощнику секретаря по телефону: (4712) 22-75-75.

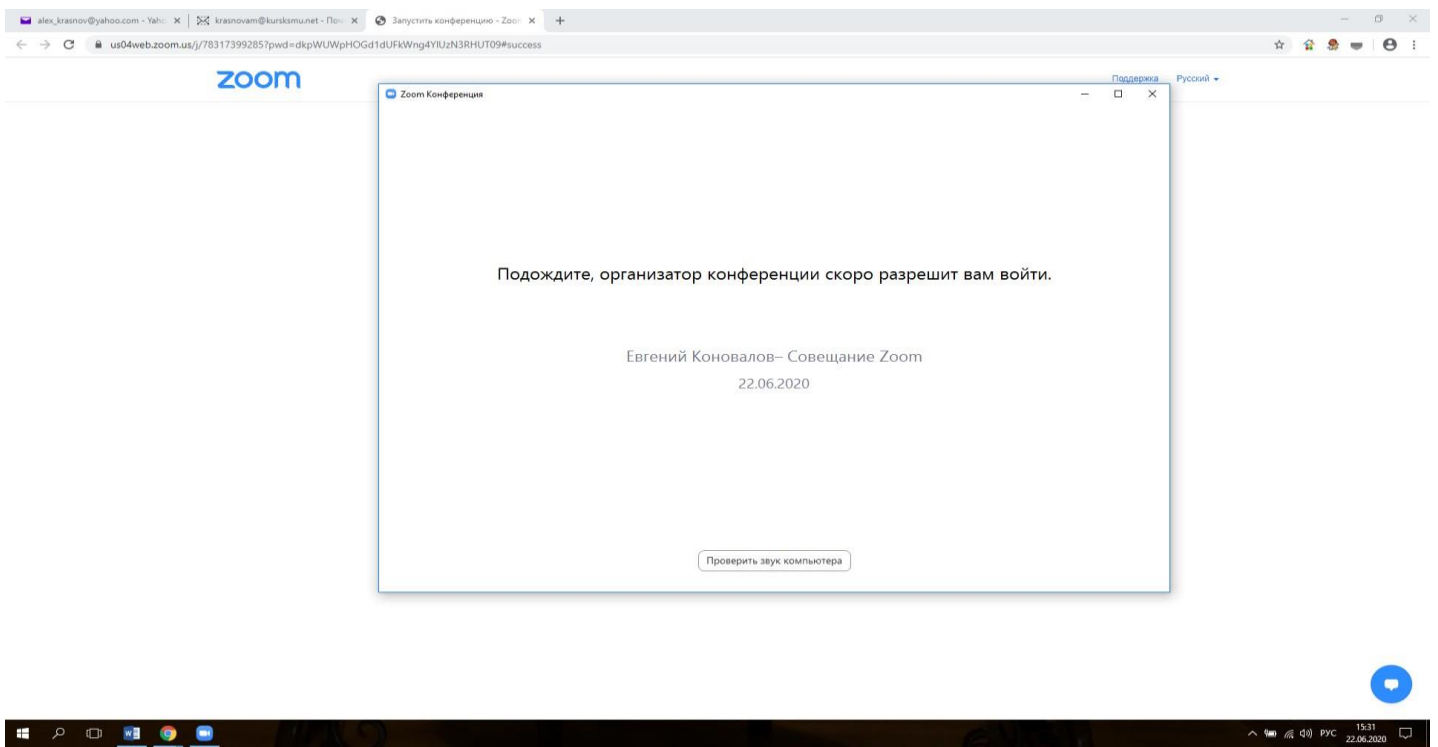
1. За 15 мин. до начала экзамена необходимо зайти по ссылке в Систему проведения аккредитации специалистов <https://amt.rosminzdrav.ru/login/index.php> . Свернуть данное окно (не закрывать).
2. В другом окне зайти в Zoom по ссылке:
<https://kgmu.zoom.us/j/5591844008?pwd=MGdSVTBVYMDM0bnhnVHpxZkI RT3R4Zz09>




В приложении «Zoom» нажать кнопку «Войти», ввести идентификатор конференции в соответствии с Вашей специальностью (см. в приложении по Вашей специальности, размещенной на сайте КГМУ, в разделе «Аккредитация специалистов»).

Ввести пароль (код доступа) конференции в соответствии с Вашей специальностью (см. в приложении по Вашей специальности).

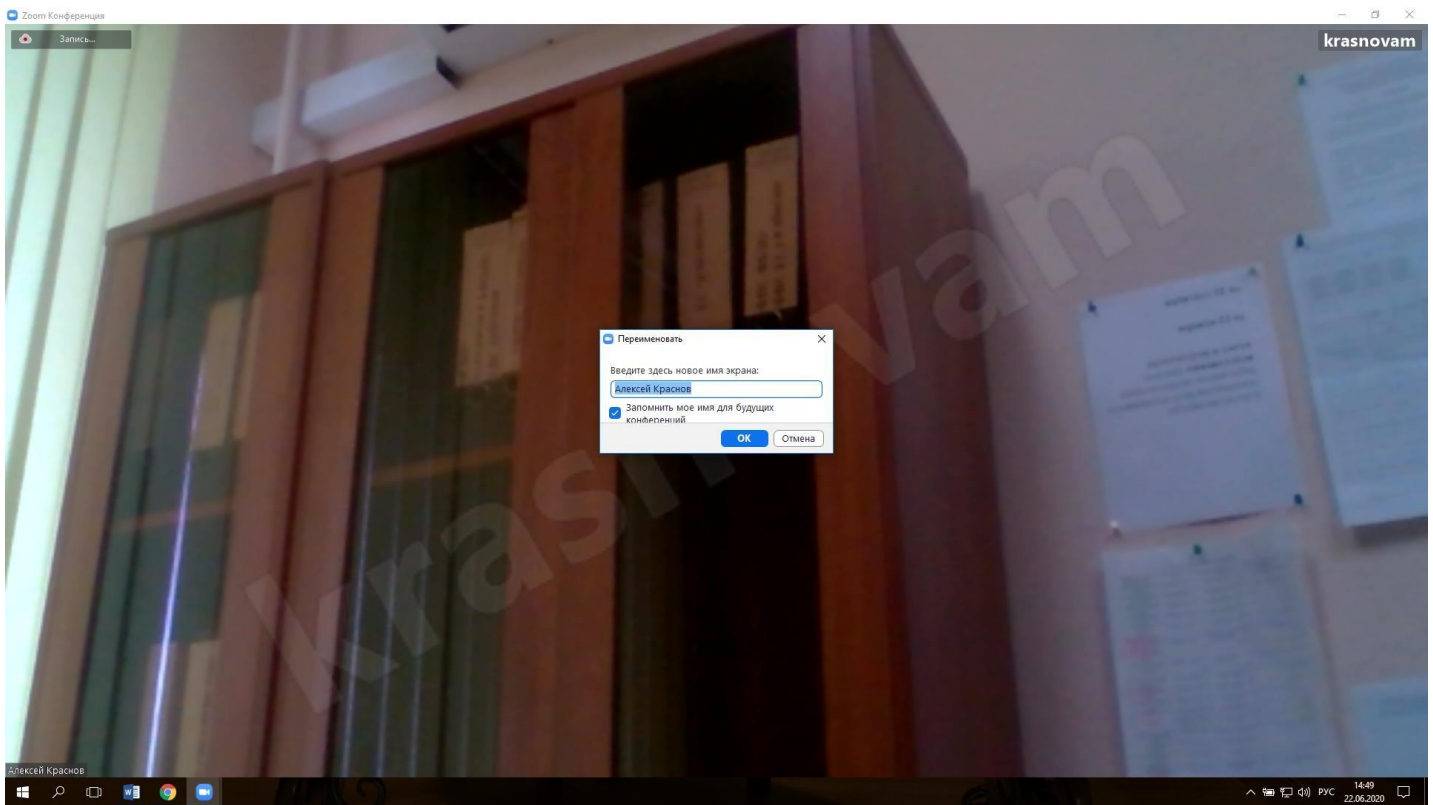
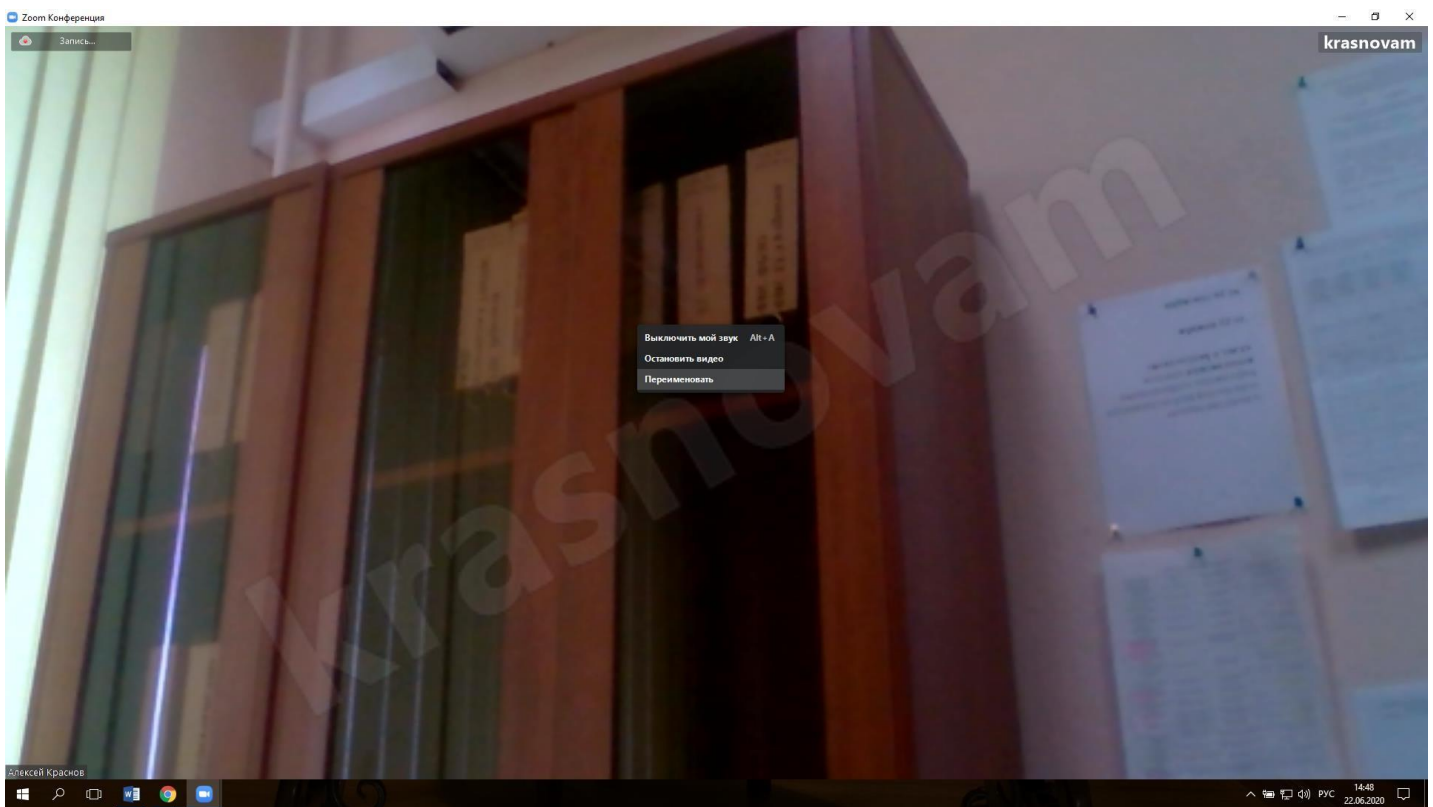
Затем надо ждать, когда вам разрешат войти в «Зал ожидания»:



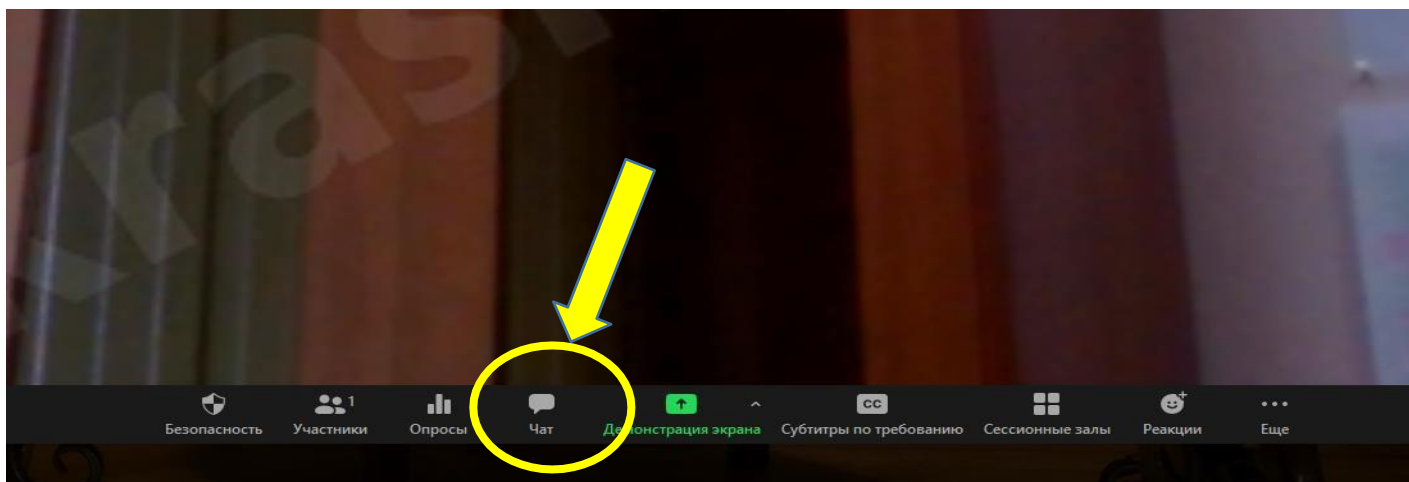
3. Проверить, чтобы были включены видео и звук. Если выключены, то внизу слева включить видео и звук.



4. Обратите внимание, что источник света должен быть перед вами (свет должен попадать в лицо) и ваше отображаемое имя должно быть отображено в следующем порядке: фамилия, имя, отчество.
5. Если ваше имя отображается по-другому, то нажмите правой кнопкой мыши на экране и нажмите «переименовать», затем введите ваше имя, так как нужно.



6. Вы находитесь в виртуальном «Зале ожидания» и ждёте приглашения в другой зал для идентификации.
7. Затем вас переводят к секретарю АПК.
8. Вы должны поздороваться, назвать свои ФИО. При себе иметь паспорт, т.к секретарь АПК в случае необходимости дополнительных способов идентификации может задать Вам вопросы по Вашим паспортным данным (например, код подразделения, дата выдачи паспорта и др.).
9. После идентификации Вам будет выслан в чате Zoom-конференции логин и пароль для входа в систему аккредитации (чат необходимо открыть).



10. После этого секретарь предлагает Вам начать тестирование в Системе проведения аккредитации специалистов.
11. Необходимо вернуться в Систему проведения аккредитации специалистов (развернуть первое окно см. пункт 1), ввести логин и пароль (**обратите внимание на раскладку клавиатуры, логин и пароль скопировать нельзя – нужно вбивать в ручном режиме**. Не спешите, будьте внимательны при введении данных) и нажать кнопку «Начать попытку» («Вход»).

Вход

Логин test_1

Пароль

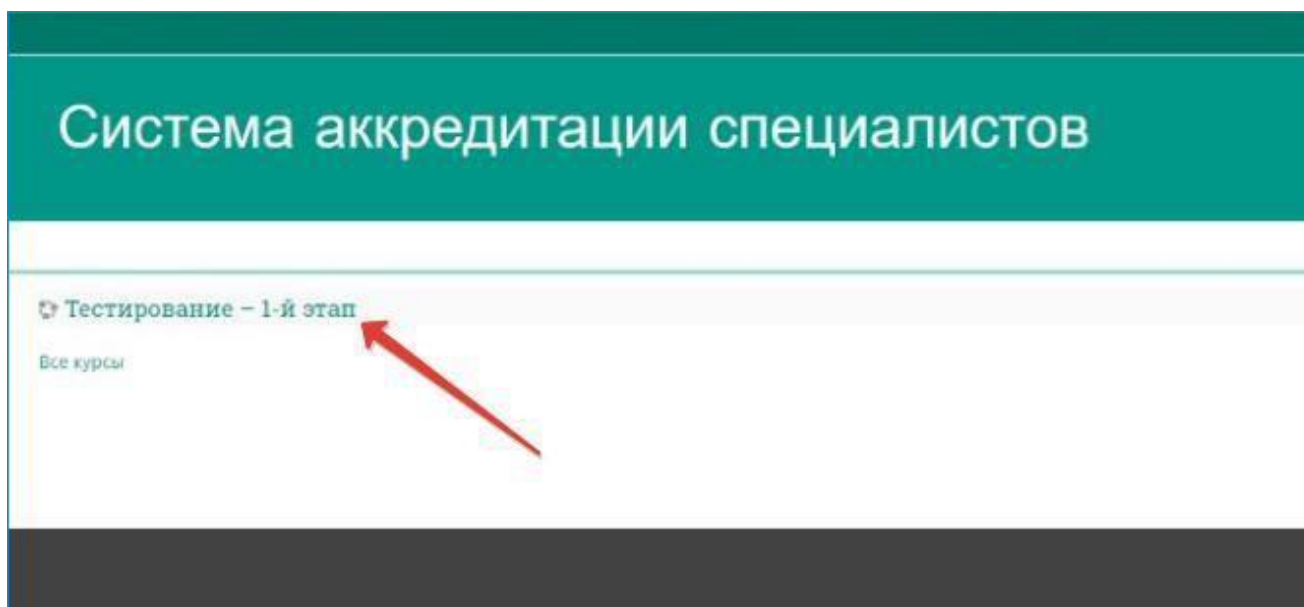
Запомнить логин

Вход

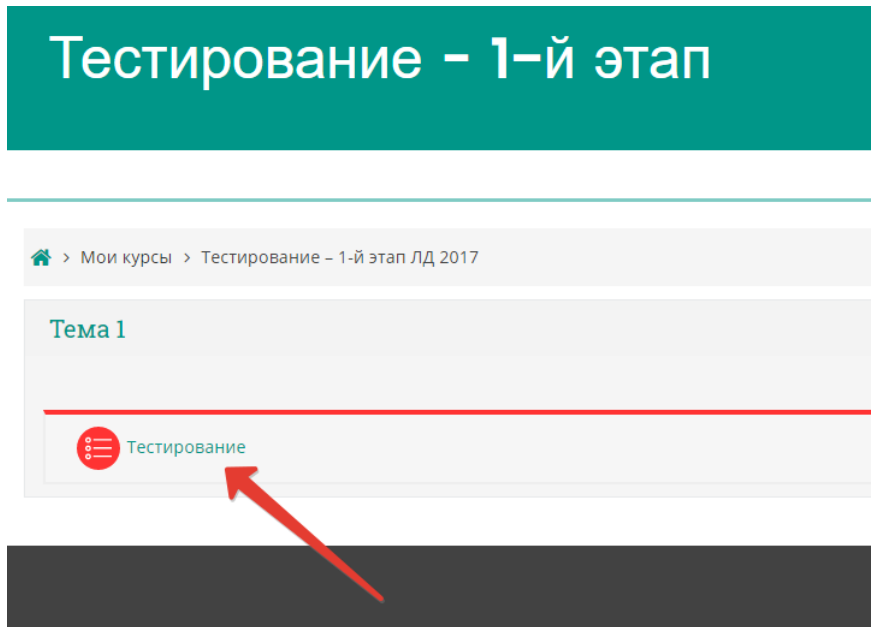
[Забыли логин или пароль?](#)

В Вашем браузере должен быть разрешен прием cookies ⓘ

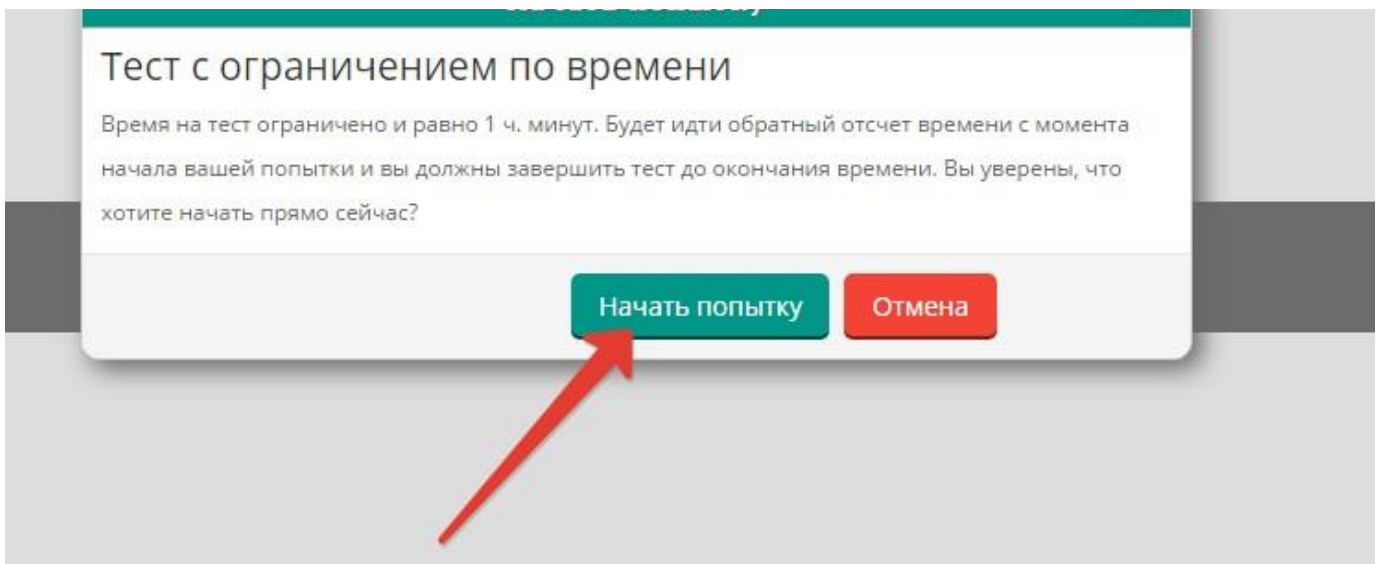
12. Выбрать доступный для прохождения курс «Тестирование – 1 этап»



13. Нажмите на раздел «Тестирование»

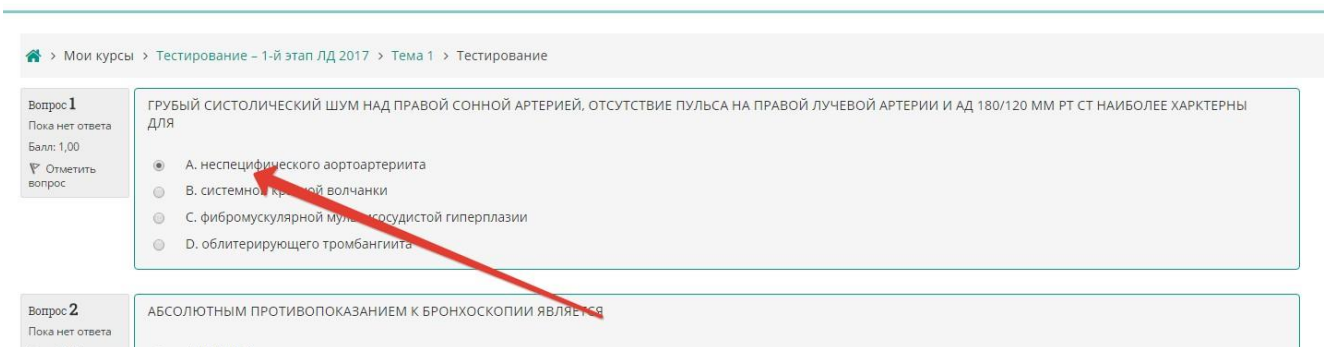


14.



15. Пройдите тест. Тест состоит из 60 тестовых заданий. Отвечать на вопросы можно в любом порядке, выбирая только один вариант из предложенных четырех ответов. Пока не завершен тест и не истекло время тестирования, можно менять, исправлять вариант ответа.

Тестирование - 1-й этап



16. С момента начала теста вам **ЗАПРЕЩЕНО**:
- Выключать звук и видео в Zoom
 - Покидать свое место и выходить из кадра
 - Переговариваться с другими
 - Использовать наушники

17. После того, как все ответы даны, необходимо завершить попытку, нажав кнопку «Закончить попытку»

The screenshot shows a test interface with three questions. Each question has a 'Пока нет ответа' status and a 'Оценить вопрос' button. The questions are:

- Вопрос 58: ПРИБЛИЖИТЕЛЬНОЕ ЧИСЛО ДНЕЙ В ПЕРИОД ПЕРВОЙ ТРИМЕСТРА БЕРЕМЕННОСТИ И РОДОВ ЛИСТОК НЕТРУДОСПОСОБНОСТИ ОФОРМЛЯЕТСЯ НА...
 - A. 156 дней
 - B. 140 дней
 - C. 194 дня
 - D. 180 дней
- Вопрос 59: ИЗМЕНЕНИЕ ПОКАЗАТЕЛЯ ЗА КАКОЙ-ЛИБО ПЕРИОД ВРЕМЕНИ ХАРАКТЕРИЗУЕТ...
 - A. коэффициент достоверности
 - B. стандартизованный показатель
 - C. интенсивный показатель
 - D. темп прироста
- Вопрос 60: ЧИСЛЕННОСТЬ ВЗРОСЛОГО НАСЕЛЕНИЯ НА ОДНОМ ТЕРАПЕВТИЧЕСКОМ УЧАСТКЕ В НОРМЕ СОСТАВЛЯЕТ...
 - A. 2000 чел.
 - B. 2500 чел.
 - C. 1200 чел.
 - D. 1700 чел.

At the bottom, there is a 'Предыдущая страница' button on the left and a 'Закончить попытку...' button on the right, which is highlighted with a red arrow.

18. Отправьте результаты тестирования, нажав кнопку «Отправить всё и завершить тест»:

The screenshot shows a list of questions from 53 to 60, all with the status 'Пока нет ответа'. Below the list, there is a 'Вернуться к попытке' button, a timer showing 'Оставшееся время 0:57:19', and a message: 'Эта попытка должна быть отправлена до Wednesday, 21 June 2017, 12:54'. At the bottom, there is a 'Отправить всё и завершить тест' button, which is highlighted with a red arrow.

The screenshot shows a confirmation dialog box titled 'Подтверждение'. The text inside reads: 'После отправки Вы больше не сможете изменить свои ответы на эту попытку'. There are two buttons: 'Отправить всё и завершить тест' (highlighted with a red arrow) and 'Отмена'.

19. Перед Вами появится окно завершения тестирования. Необходимо нажать кнопку «Напечатать».

Тестирование – 1-й этап

Мои курсы > Тестирование – 1-й этап ЛД 2017 > Тема 1 > Тестирование

Тестирование

Ограничение по времени: 1 ч.
Метод оценивания: Высшая оценка

Результаты ваших предыдущих попыток

Попытка	Состояние	Просмотр
1	Завершено Отправлено Wednesday, 21 June 2017, 11:58	Напечатать

Вы должны подождать, прежде чем сможете повторить попытку прохождения теста. Вам будет разрешено начать еще одну попытку посл

Вернуться к курсу

20. В раскрывшемся окне в графе «Принтер», используя кнопку «Изменить», выбрать формат PDF и нажать на «Печать». Сохранить файл и в течение 1 часа после завершения тестирования отправить его на e-mail akredokursk@yandex.ru. Формат указания имени файла:

УровеньобразованияСпециальностьФИО.pdf

Пример для среднего профессионального образования (СПО):

СПООртопедическаястоматологияИвановаИИИ1.pdf;

Пример для высшего образования (ВО):

ВОЛечебноделоИвановаИИИ1.pdf;

Пример для высшего образования, подготовка кадров высшей квалификации (ординатура):

ОрдАнестезиологияРеаниматологияИвановаИИИ1.pdf;

Пример для ДПО профессиональная переподготовка (ПП):

1) ППУльтразвуковаядиагностикаИвановаИИИ1.pdf)

The image shows a printer selection dialog box on the left and a test protocol document on the right. The dialog box is titled "Печать" and shows "Microsoft Print to PDF" selected as the printer. The "Изменить" button is circled in red. The document on the right is titled "Министерство здравоохранения Российской Федерации" and "ПРОТОКОЛ ТЕСТИРОВАНИЯ". It contains a table with columns for "Итоговая оценка" and "Процент выполнения" for various subjects.

Итоговая оценка	1	2	3	4	5	6	7	8	9	10
Итоговая оценка	1110	1110	1110	1110	1110	1110	1110	1110	1110	1110
Процент выполнения	100	100	100	100	100	100	100	100	100	100

21. В случае обрыва связи во время экзамена (отключения электричества, отключения интернета, каких-то других аварийных ситуациях) или каких-либо сложностей с работой онлайн-сервисов необходимо немедленно позвонить секретарю аккредитационной подкомиссии или помощнику секретаря по телефону: **(4712) 22-75-75** или сообщить им о своей проблеме любыми другими способами.

