НОВИНКИ ЭЛЕКТРОННОЙ БИБЛИОТЕКИ

СТОМАТОЛОГИЯ

Издания 2022 гг.

КОНСУЛЬТАНТ СТУДЕНТА
электронно-библиотечная система
www.studentlibrary.ru

КОНСУЛЬТАНТ ВРАЧА

Заболевания височно-нижнечелюстного сустава / под ред. А. Ю. Дробышева. – Москва : ГЭОТАР-Медиа, 2022. – 360 с. : ил. – ISBN 978-5-9704-6079-5. – Текст : электронный // Консультант врача : [сайт]. – URL: https://www.rosmedlib.ru/book/ISBN9785970460795.html. – Режим доступа: для авторизир. пользователей.

В книге освещен современный общемедицинский подход к диагностике и лечению заболеваний височно-нижнечелюстного сустава. Представлена клинически значимая и научно обоснованная информация, базирующаяся на большом объеме данных современной литературы и собственном клиническом опыте.

Издание адресовано врачам-стоматологам общей практики, челюстно-лицевым хирургам, ординаторам, а также студентам старших курсов медицинских вузов.

ПЕРЕЙТИ НА САЙТ

КОНСУЛЬТАНТ ВРАЧА

СТОМАТОЛОГИЯ

Ушаков, Р. В. Антимикробная химиотерапия в стоматологии и челюстно-лицевой хирургии / Р. В. Ушаков, В. Н. Царев, С. В. Яковлев. – Москва : ГЭОТАР-Медиа, 2022. – 424 с. : ил. – ISBN 978-5-9704-6709-1. – Текст : электронный // Консультант врача : [сайт]. – URL: https://www.rosmedlib.ru/book/ISBN9785970467091.html. – Режим доступа: для авторизир. пользователей.



Руководство содержит сведения о микробиоме полости рта и микробной биопленке, их роли в развитии воспалительных заболеваний челюстно-лицевой области. Рассмотрены клиническое значение и основные механизмы резистентности микроорганизмов, вызывающих инфекционно-воспалительные процессы в стоматологии и челюстно-лицевой хирургии. Дана характеристика основных антимикробных лекарственных средств, применяющихся для лечения и профилактики бактериальных и грибковых инфекций. Представлены принципы и тактические аспекты рационального применения антимикробной химиотерапии, отдельно освещены стратегические и тактические вопросы применения антимикробных препаратов в амбулаторной и стационарной практике. Подробно изложены особенности микробиоты при различных одонтогенных и неодонтогенных воспалительных заболеваниях полости рта и челюстно-лицевой области и предложены алгоритмы антимикробной химиотерапии, а также профилактики общих и местных воспалительных осложнений. Материал основан на современных разработках отечественных исследователей (в том числе и авторов издания) и зарубежных ученых. Издание предназначено врачам-стоматологам всех специальностей, челюстно-лицевым хирургам и клиническим ординаторам.

ПЕРЕЙТИ НА САЙТ

КОНСУЛЬТАНТ ВРАЧА

СТОМАТОЛОГИЯ

Афанасьев, В. В. Абсцессы и флегмоны челюстно-лицевой области и шеи. Атлас : учебное пособие / В. В. Афанасьев, О. О. Янушевич, Б. К. Ургуналиев. – Москва : ГЭОТАР-Медиа, 2022. – 120 с. : ил. – ISBN 978-5-9704-6741-1. – Текст : электронный // Консультант врача : [сайт]. – URL: https://www.rosmedlib.ru/book/ISBN9785970467411.html. – Режим доступа: для авторизир. пользователей.

Атлас "Абсцессы и флегмоны челюстно-лицевой области и шеи" создан ведущими стоматологами и челюстно-лицевыми хирургами Московского государственного медико-стоматологического университета им. А. И. Евдокимова и Кыргызской государственной медицинской академии им. И. К. Ахунбаева. В атласе в определенной последовательности представлено большое количество фотографий больных в динамике хирургического лечения, схем разрезов на лице и шее, что может помочь молодому врачу в овладении данной сложной проблемой.

Издание предназначено для широкой аудитории, включающей студентов лечебных и стоматологических факультетов медицинских вузов, врачей-стоматологов общего профиля, хирургов-стоматологов, челюстно-лицевых хирургов, пластических хирургов, общих хирургов, торакальных хирургов.

ПЕРЕЙТИ НА САЙТ

КОНСУЛЬТАНТ ВРАЧА

СТОМАТОЛОГИЯ

Ведение истории болезни в клинике ортопедической стоматологии : учебное пособие / под ред. Н. А. Цаликовой, Т. И. Ибрагимова. – Москва : ГЭОТАР-Медиа, 2021. – 96 с. – ISBN 978-5-9704-5826-6. – Текст : электронный // Консультант врача : [сайт]. – URL: https://www.rosmedlib.ru/book/ISBN9785970458266.html. – Режим доступа: для авторизир. пользователей.

В учебном пособии представлен план ведения стоматологами-ортопедами медицинской документации - формы № 043/у (медицинской карты стоматологического больного), утвержденной приказом Минздрава СССР № 1030 от 04.10.1980 с последующими изменениями, и в соответствии с МКБ-10, а также приведены примеры записей в истории болезни в клинике ортопедической стоматологии.

Издание предназначено стоматологам-ортопедам и преподавателям системы последипломного образования в области ортопедической стоматологии.

ПЕРЕЙТИ НА САЙТ

КОНСУЛЬТАНТ ВРАЧА

СТОМАТОЛОГИЯ

Козлова, М. В. Местная анестезия в амбулаторной практике врача-стоматолога : учебное пособие / М. В. Козлова, А. С. Белякова. – Москва : ГЭОТАР-Медиа, 2021. – 96 с. : ил. – ISBN 978-5-9704-5894-5. – Текст : электронный // Консультант врача : [сайт]. – URL: https://www.rosmedlib.ru/book/ISBN9785970458945.html. – Режим доступа: для авторизир. пользователей.

Учебное пособие подготовлено по разделам дисциплин "Стоматология хирургическая", "Стоматология ортопедическая", "Стоматология терапевтическая", "Стоматология общей практики" в соответствии с федеральным государственным образовательным стандартом высшего профессионального образования.

Оно содержит обширный иллюстративный материал, отражает современные представления о местном обезболивании в амбулаторной практике врача-стоматолога. Пособие поможет систематизировать и конкретизировать знания и установить связь между теоретическими и клиническими дисциплинами.

Издание предназначено студентам медицинских вузов, ординаторам, а также может быть использовано в системе непрерывного медицинского образования, на циклах профессиональной переподготовки и повышения квалификации врачей-стоматологов.

ПЕРЕЙТИ НА САЙТ

КОНСУЛЬТАНТ ВРАЧА

СТОМАТОЛОГИЯ

Шинкевич, Д. С. Особенности стоматологической помощи больным с патологией системы крови / Д. С. Шинкевич ; под ред. В. В. Афанасьева. – Москва : ГЭОТАР-Медиа, 2021. – 288 с. : ил. – ISBN 978-5-9704-5830-3. – Текст : электронный // Консультант врача : [сайт]. – URL: https://www.rosmedlib.ru/book/ISBN9785970458303.html. – Режим доступа: для авторизир. пользователей.

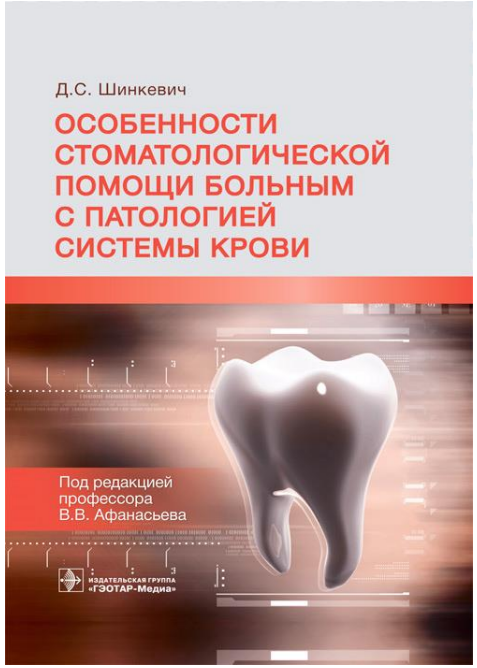

В книге представлены клинические особенности и характер течения различных заболеваний челюстно-лицевой области у пациентов с заболеваниями системы крови. Дана оценка эффективности использования основных методов хирургического пособия в условиях гематологического стационара у пациентов с патологией свертывающей и кроветворной систем, имеющих заболевания челюстно-лицевой области. Подробно описан новый метод пластики ороантрального сообщения и проведена оценка его эффективности у больных гемофилией. Проведена также оценка эффективности методов профилактики кровотечений и оптимизации заживления лунок после удаления зубов с применением силиконовой мембраны и кисетного шва. Разработаны и обоснованы принципы оказания хирургической стоматологической помощи больным с заболеваниями свертывающей и кроветворной систем в зависимости от тяжести и формы основного заболевания. Определены организационно-клинические аспекты оказания хирургической стоматологической помощи больным с патологией системы крови на амбулаторном и стационарном этапах. Работа проиллюстрирована фотографиями, рисунками и диаграммами, приведены аналитические таблицы. Издание предназначено врачам-стоматологам, стоматологам-хирургам и челюстно-лицевым хирургам, врачам-гематологам, студентам и ординаторам стоматологических факультетов медицинских вузов.

ПЕРЕЙТИ НА САЙТ

КОНСУЛЬТАНТ ВРАЧА

СТОМАТОЛОГИЯ

Руководство по оценке качества жизни в стоматологии / О. О. Янушевич, К. Г. Гуревич, А. М. Панин [и др.]. – Москва : ГЭОТАР-Медиа, 2021. – 144 с. – ISBN 978-5-9704-6187-7. – Текст : электронный // Консультант врача : [сайт]. – URL: https://www.rosmedlib.ru/book/ISBN9785970461877. – Режим доступа: для авторизир. пользователей.

В книге приведены основные понятия и термины в рамках концепции определения качества жизни; основы методологии исследования в медицине, и в частности в стоматологии, интерпретации результатов, статистической обработки полученных данных; рекомендации по использованию различных валидированных в РФ общих и стоматологических опросников качества жизни. Рассмотрены возможности метода оценки качества жизни у стоматологических пациентов в исследованиях и клинической практике. Представленные авторами научные материалы преследовали цель систематизировать имеющиеся данные отечественных и зарубежных исследований о качестве жизни у пациентов стоматологического профиля, а также усовершенствовать этапы диагностики и реабилитации в стоматологической практике путем внедрения опросников качества жизни.

Издание предназначено практикующим врачам-стоматологам всех специализаций, а также студентам стоматологических факультетов медицинских вузов, ординаторам и аспирантам.

ПЕРЕЙТИ НА САЙТ

КОНСУЛЬТАНТ ВРАЧА

СТОМАТОЛОГИЯ

Современные образовательные технологии в стоматологии (симуляционный курс) : учебник / В. Г. Алпатова, З. З. Балкизов, Н. М. Батюков [и др.]. – Москва : ГЭОТАР-Медиа, 2021. – 496 с. : ил. - ISBN 978-5-9704-5656-9. – Текст : электронный // Консультант врача : [сайт]. – URL: https://www.rosmedlib.ru/book/ISBN9785970456569.html. – Режим доступа: для авторизир. пользователей.

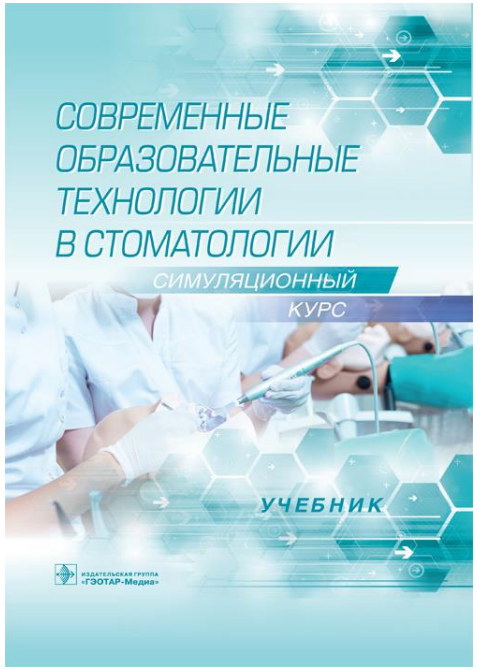

Стоматология, как и все медицинские специальности, постоянно развивается, совершенствуются методы лечения, появляются новые стоматологические материалы и высокотехнологичное оборудование. Подобная динамика развития отрасли диктует необходимость постоянного профессионального развития: обучения, получения новых знаний и совершенствования практических навыков как у практикующих врачей, так и у студентов и ординаторов, которые обучаются в эту динамично развивающуюся эпоху. Возрастающие требования к безопасности пациентов требуют отработки практических навыков в безопасных контролируемых условиях, что стало возможным благодаря использованию симуляционных технологий. Современные симуляционные технологии не только позволяют обучающемуся и практикующему врачу сформировать те или иные умения и навыки, но и обеспечивают объективную оценку уровня мастерства. Правильное применение симуляционных технологий в обучении врача-стоматолога значительно облегчает освоение новых технологий, внедрение в практику современных методов лечения, что, по данным исследований, ведет к повышению качества клинической работы специалистов.

Учебник "Современные образовательные технологии в стоматологии (симуляционный курс)" предназначен врачам-стоматологам, преподавателям, аспирантам, ординаторам и студентам стоматологических факультетов медицинских вузов.

ПЕРЕЙТИ НА САЙТ

КОНСУЛЬТАНТ ВРАЧА

СТОМАТОЛОГИЯ

Саакян, М. Ю. Применение микроимплантатов при лечении аномалий зубочелюстной системы, осложненных деформациями зубных рядов : учебное пособие / М. Ю. Саакян, Т. О. Зубарева, А. Г. Долидзе. – Москва : ГЭОТАР-Медиа, 2022. – 144 с. : ил. – ISBN 978-5-9704-6466-3. – Текст : электронный // ЭБС "Консультант студента" : [сайт]. – URL: https://www.studentlibrary.ru/book/ISBN9785970464663.html. - Режим доступа: для авторизир. пользователей.

В учебном пособии рассмотрены причины появления микроимплантатов, их виды, показания к применению, способы установки. Даны рекомендации по диагностике аномалий положения зубов, осложнённых деформациями зубных рядов и использованию микроимплантатов в разных клинических ситуациях, продемонстрирована эффективность такого ортодонтического лечения. Приведены клинические примеры ортодонтического лечения с помощью микроимплантатов.

Предназначено студентам медицинских вузов, обучающимся по специальности "Стоматология".

ПЕРЕЙТИ НА САЙТ

КОНСУЛЬТАНТ СТУДЕНТА
электронно-библиотечная система
www.studentlibrary.ru

СТОМАТОЛОГИЯ

Неотложные терапевтические состояния в стоматологической практике : учебное пособие / Н. И. Волкова, И. С. Джериева, И. Ю. Давиденко [и др.]. – Москва : ГЭОТАР-Медиа, 2022. – 88 с. – ISBN 978-5-9704-6418-2. – Текст : электронный // ЭБС "Консультант студента" : [сайт]. – URL: https://www.studentlibrary.ru/book/ISBN9785970464182.html. – Режим доступа: для авторизир. пользователей.

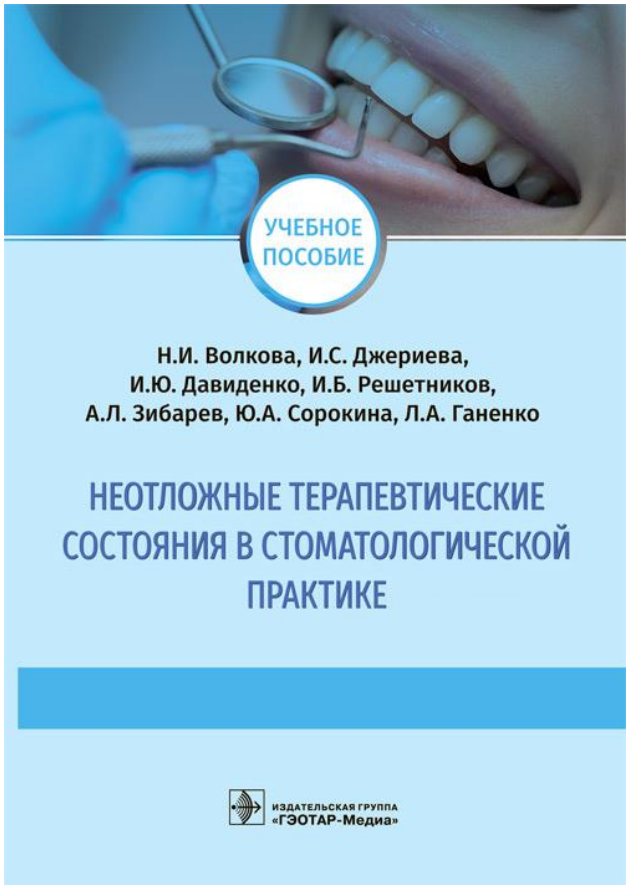

Учебное пособие составлено в соответствии с федеральными государственными образовательными стандартами высшего образования и содержит материалы, которые помогут обучающимся при изучении неотложных терапевтических состояний, возникающих в реальной стоматологической практике. Даны четкие рекомендации по профилактике неотложных состояний. Подробно рассмотрены действия медицинского персонала при оказании экстренной помощи.

Издание предназначено студентам высших учебных заведений, обучающимся по направлению подготовки 31.05.03 "Стоматология".

ПЕРЕЙТИ НА САЙТ

КОНСУЛЬТАНТ СТУДЕНТА
электронно-библиотечная система
www.studentlibrary.ru

СТОМАТОЛОГИЯ

Неотложные состояния в стоматологической практике : учебно-методическое пособие / С. А. Демьяненко, Д. А. Казанцев, О. Н. Казанцева, Г. Р. Гелецян. – Москва : ГЭОТАР-Медиа, 2022. – 144 с. – Текст : электронный // ЭБС "Консультант студента" : [сайт]. – URL : https://www.studentlibrary.ru/book/ISBN9785970468890.html. – Режим доступа: для авторизир. пользователей.

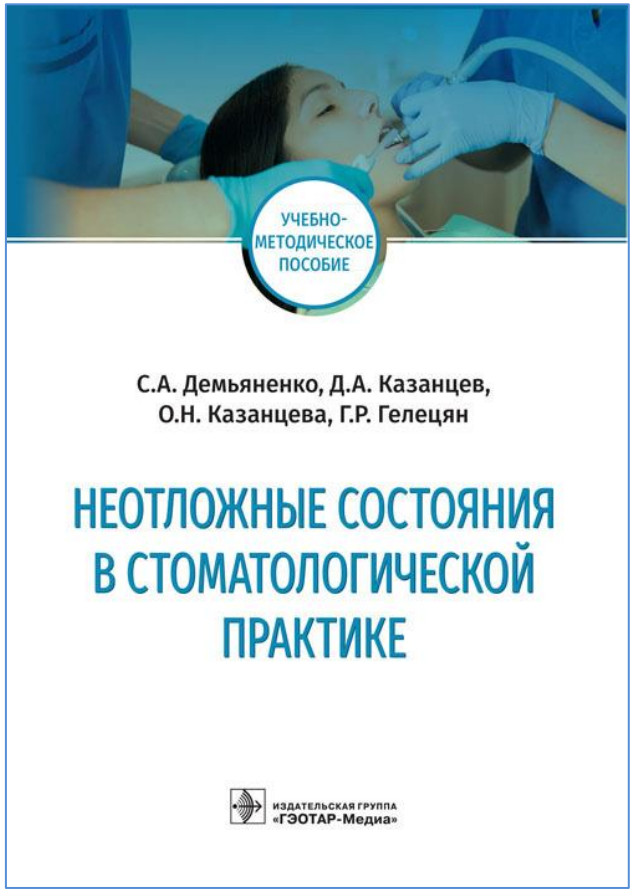

В учебно-методическом пособии представлены принципы и алгоритмы проведения неотложных и реанимационных мероприятий при основных угрожающих жизни состояниях на стоматологическом приеме. Внесены изменения и дополнения с учетом международных методических рекомендаций по сердечно-легочной реанимации, утвержденных Европейским советом по реанимации, Американской ассоциацией сердечных заболеваний. Книга содержит иллюстративный материал, тестовые задания и контрольные вопросы. Информация изложена последовательно, логично, в доступной форме, соответствует современному уровню развития науки и клинической практики.

Издание предназначено студентам стоматологических факультетов медицинских вузов, ординаторам, а также практикующим врачам стоматологического профиля.

ПЕРЕЙТИ НА САЙТ

КОНСУЛЬТАНТ СТУДЕНТА
электронно-библиотечная система
www.studentlibrary.ru

СТОМАТОЛОГИЯ

Персин, Л. С. Ортодонтия. Диагностика и лечение зубочелюстно-лицевых аномалий и деформаций : учебник / Л. С. Персин. – Москва : ГЭОТАР-Медиа, 2022. – 640 с. – ISBN 978-5-9704-6891-3. – Текст : электронный // ЭБС "Консультант студента" : [сайт]. – URL: https://www.studentlibrary.ru/book/ISBN9785970468913.html. – Режим доступа: для авторизир. пользователей.

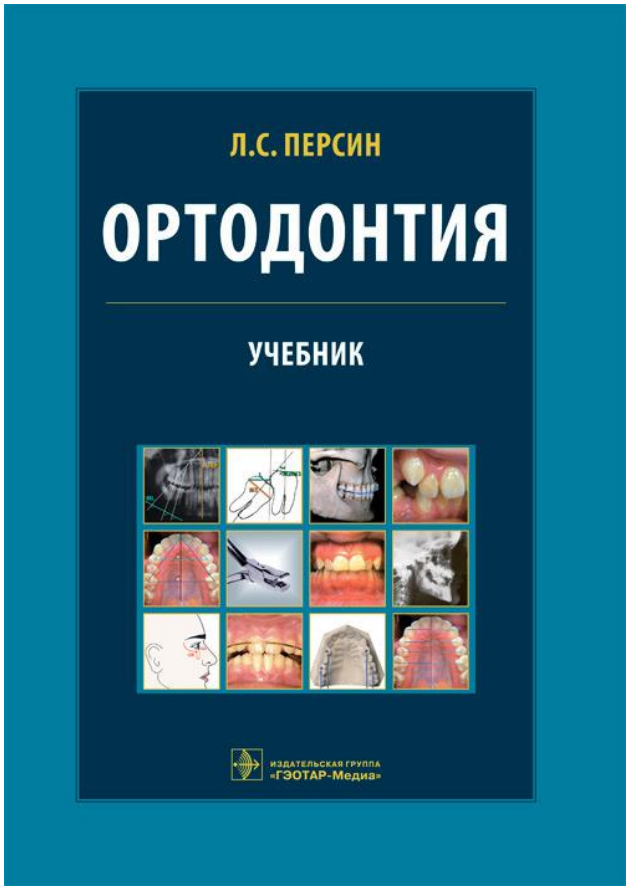

В учебнике изложен основной материал, касающийся вопросов организации ортодонтической помощи детскому и взрослому населению, приведены выписки из приказов Минздрава России. Рассмотрены этиология и патогенез зубочелюстных аномалий и их классификации. Описаны современные методы диагностики и лечения аномалий зубочелюстной системы с применением современной аппаратуры, включая аппараты механического и функционального действия, а также брекет-системы, элайнеры, позиционеры. Представлены современные методы профилактики зубочелюстных аномалий и деформаций. Учебник прекрасно иллюстрирован. По темам занятий приведены тестовые задания с использованием наглядных иллюстраций.

Предназначен студентам стоматологических факультетов медицинских вузов.

ПЕРЕЙТИ НА САЙТ

КОНСУЛЬТАНТ СТУДЕНТА
электронно-библиотечная система
www.studentlibrary.ru

СТОМАТОЛОГИЯ

Максимовский, Ю. М. Терапевтическая стоматология. Кариесология и заболевания твердых тканей зубов. Эндодонтия : руководство к практическим занятиям : учебное пособие / Ю. М. Максимовский, А. В. Митронин ; под общ. ред. Ю. М. Максимовского. - Москва : ГЭОТАР-Медиа, 2021. - 480 с. : ил. – ISBN 978-5-9704-6055-9. – Текст : электронный // ЭБС "Консультант студента" : [сайт]. – URL: https://www.studentlibrary.ru/book/ISBN9785970460559.html. – Режим доступа: для авторизир. пользователей.

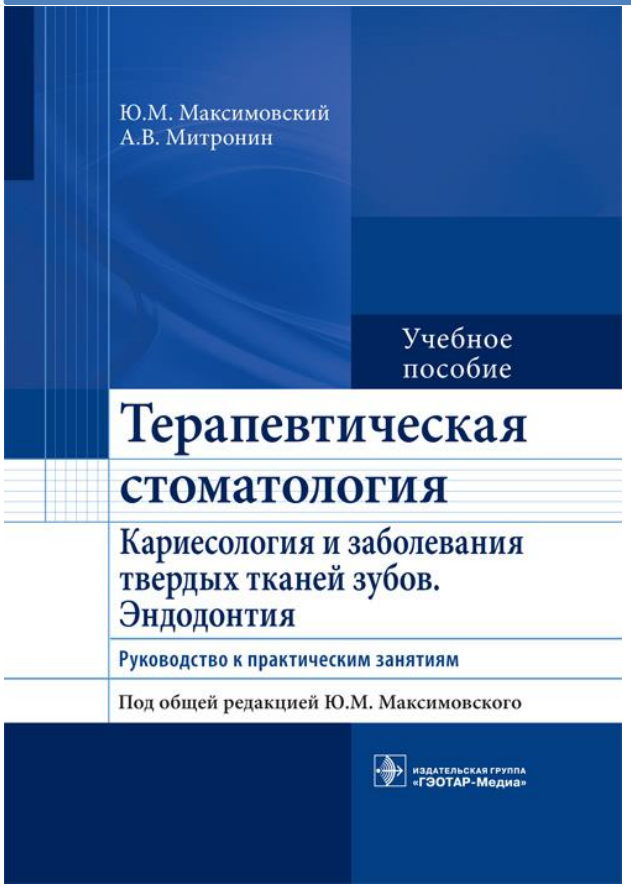

В учебном пособии приведены современные сведения по разделам специальности "Стоматология", касающиеся кариеса и некариозных поражений твердых тканей зубов, заболеваний пульпы и периодонта. Особое внимание уделено методам обследования стоматологических больных в клинике. Подробно изложены сведения о современных пломбировочных материалах, средствах и методах, используемых при эндодонтическом лечении. Детально освещены алгоритмы основных стоматологических манипуляций. Представлены задания в тестовой форме и тематические ситуационные задачи, способствующие углубленному освоению модулей "Кариесология и заболевания твердых тканей зубов" и "Эндодонтия".

Учебное пособие предназначено студентам стоматологических факультетов медицинских вузов.

ПЕРЕЙТИ НА САЙТ

КОНСУЛЬТАНТ СТУДЕНТА
электронно-библиотечная система
www.studentlibrary.ru

СТОМАТОЛОГИЯ

Фтизиатрия для стоматологов : учебник / В. Н. Зимина, О. О. Винокурова, Е. Н. Белобородова [и др.] ; под ред. В. Н. Зиминой. - Москва : ГЭОТАР-Медиа, 2022. – 184 с. : ил. – ISBN 978-5-9704-6617-9. – Текст : электронный // ЭБС "Консультант студента" : [сайт]. – URL: https://www.studentlibrary.ru/book/ISBN9785970466179.html. – Режим доступа: для авторизир. пользователей.

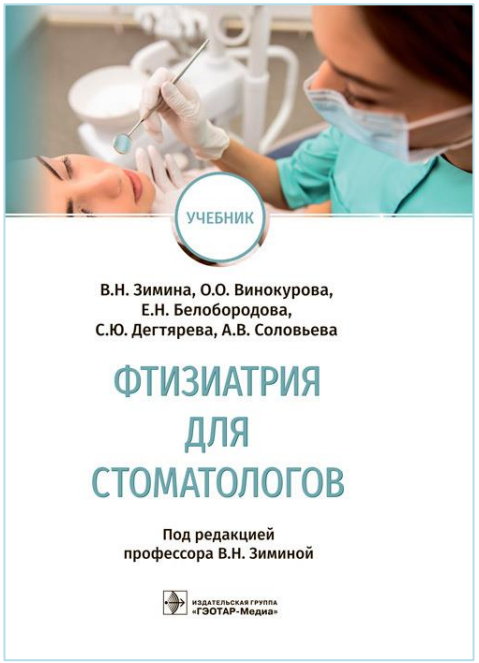

Учебник представляет основные положения фтизиатрии как отдельной врачебной специальности с акцентом на специфическое поражение полости рта, кожи лица и костей лицевого черепа; рассмотрены вопросы, связанные с диагностикой, клиническими особенностями, лечением и профилактикой туберкулеза. Приведенная информация систематизирована, соответствует современному уровню развития науки и клинической практики, имеет в своей основе новейшие источники - зарубежные и отечественные клинические рекомендации, а также актуальные нормативные документы. При подготовке материала использован практический и научный опыт профессорско-преподавательского состава кафедры инфекционных болезней с курсами эпидемиологии и фтизиатрии Российского университета дружбы народов. Настоящее издание дополнено рисунками, схемами и таблицами, в нем представлены контрольные вопросы, которые позволяют объективно определить степень усвоения изложенного материала. Книга может быть использована для подготовки студентов стоматологических и лечебных факультетов медицинских вузов, а также повышения профессионального уровня врачей-фтизиатров, стоматологов, терапевтов и др.

ПЕРЕЙТИ НА САЙТ

КОНСУЛЬТАНТ СТУДЕНТА
электронно-библиотечная система
www.studentlibrary.ru

СТОМАТОЛОГИЯ

Вебер, В. Р. Клиническая фармакология для стоматологов : учебник / В. Р. Вебер, С. В. Оковитый, В. Н. Трезубов, Н. О. Селизарова. – Москва : ГЭОТАР-Медиа, 2021. – 352 с. – ISBN 978-5-9704-5735-1. – Текст : электронный // ЭБС "Консультант студента" : [сайт]. – URL: https://www.studentlibrary.ru/book/ISBN9785970457351.html. – Режим доступа: для авторизир. пользователей.



Учебник подготовлен с учетом требований, предъявляемых к образовательным программам по дисциплине "Клиническая фармакология", и построен по традиционному плану с опорой на современные достижения клинической фармакологии и рациональной фармакотерапии. Представлены сведения о новых лекарственных средствах, рассмотрены рациональный выбор препаратов и их оптимальных доз, принципы применения, что позволяет использовать книгу не только при изучении клинической фармакологии, но и в медицинской практике.

Составлен в соответствии с федеральным государственным образовательным стандартом высшего образования по направлению подготовки (специальности) 31.05.03 "Стоматология".

Предназначен студентам старших курсов стоматологических факультетов медицинских вузов, а также будет полезен врачам-стоматологам различного профиля, работающим в амбулаторных и стационарных учреждениях.

ПЕРЕЙТИ НА САЙТ

КОНСУЛЬТАНТ СТУДЕНТА
электронно-библиотечная система
www.studentlibrary.ru

СТОМАТОЛОГИЯ

Хирургическая стоматология : учебник / под ред. С. В. Тарасенко. – Москва : ГЭОТАР-Медиа, 2021. – 672 с. : ил. – ISBN 978-5-9704-6211-9. – Текст : электронный // ЭБС "Консультант студента" : [сайт]. – URL : https://www.studentlibrary.ru/book/ISBN9785970462119.html. – Режим доступа: для авторизир. пользователей.

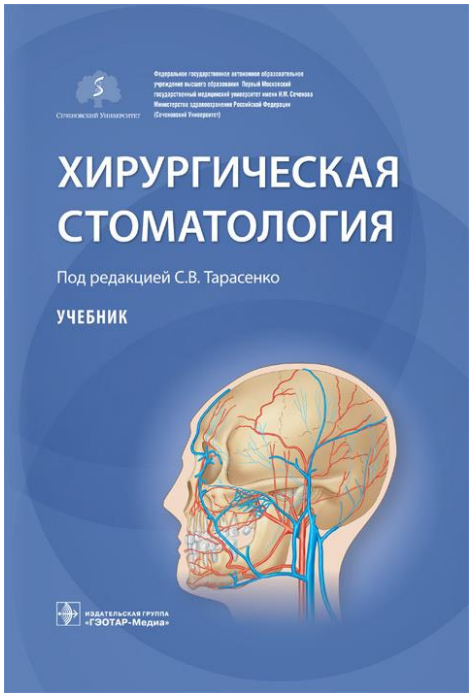

Учебник создан сотрудниками кафедры хирургической стоматологии ФГАОУ ВО "Первый МГМУ им. И.М. Сеченова" Минздрава России (Сеченовский Университет).

В главах, касающихся организации хирургической стоматологической помощи населению в РФ, приведены последние директивные документы и приказы, даны рекомендации по работе врача стоматолога-хирурга, которая осуществляется по принципам этики и деонтологии. Рассмотрены вопросы этиологии и патогенеза каждой нозологической формы.

Описаны патологическая анатомия, клиническая картина, диагностика, а также методы лечения и маршрутизация пациента в другие специализированные медицинские учреждения. В главе, посвященной диагностике и лечению доброкачественных и злокачественных опухолей и опухолеподобных образований, большое внимание уделено принципу онкологической настороженности.

Учебник предназначен студентам стоматологических факультетов медицинских вузов.

ПЕРЕЙТИ НА САЙТ

КОНСУЛЬТАНТ СТУДЕНТА
электронно-библиотечная система
www.studentlibrary.ru

СТОМАТОЛОГИЯ

Голоусенко, И. Ю. Дерматостоматология. Заболевания слизистой оболочки рта и губ / И. Ю. Голоусенко. – Москва : ГЭОТАР-Медиа, 2022. – 224 с. : ил. – (Серия SMART) – ISBN 978-5-9704-6652-0. – Текст : электронный // ЭБС "Консультант студента" : [сайт]. – URL: https://www.studentlibrary.ru/book/ISBN9785970466520.html. – Режим доступа: для авторизир. пользователей.

Руководство освещает вопросы нормы и патологии слизистой оболочки полости рта и губ, их морфологии и физиологии, основ и методов диагностики и непосредственно изменений слизистой оболочки рта при кожных и венерических заболеваниях.

Подробно описаны дерматозы, которые изолированно проявляются на слизистой оболочке полости рта и губах.

Особое внимание уделено хейлитам, предраковым состояниям, пузырным дерматозам, проявлениям сифилиса и ВИЧ-инфекции.

Представлены также сведения о возрастных изменениях лица, описаны практические приемы, необходимые в работе стоматолога.

Издание предназначено студентам стоматологических факультетов, врачам-стоматологам, дерматовенерологам, слушателям курсов последипломного образования.

ПЕРЕЙТИ НА САЙТ

КОНСУЛЬТАНТ СТУДЕНТА
электронно-библиотечная система
www.studentlibrary.ru

СТОМАТОЛОГИЯ

Английский язык. English in Dentistry : учебник / под ред. Л. Ю. Берзеговой. – 2-е изд., испр. и доп. – Москва : ГЭОТАР-Медиа, 2022. – 360 с. : ил. – ISBN 978-5-9704-6782-4. – Текст : электронный // ЭБС "Консультант студента" : [сайт]. – URL: https://www.studentlibrary.ru/book/ISBN9785970467824.html. – Режим доступа: для авторизир. пользователей.

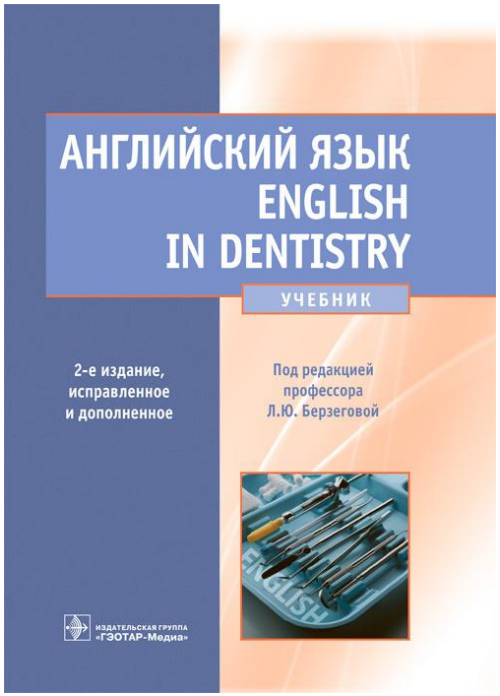

Целью учебника является формирование у студентов-стоматологов основных умений использования английского языка в качестве средства информационной деятельности и профессионального общения. Предусматривается развитие у студентов навыков и умений чтения, аудирования и говорения на английском языке на материале лексики и грамматических структур, типичных для медицинской литературы.

Издание содержит оригинальные научно-популярные тексты, лексические, грамматические и коммуникативные упражнения, грамматические комментарии, справочные материалы и англо-русский стоматологический словарь (с транскрипцией).

Учебник входит в комплекс учебных пособий для студентов-стоматологов, разработанный преподавателями кафедры языковой коммуникации Московского государственного медико-стоматологического университета имени А. И. Евдокимова и включающий "Новый англо-русский словарь для стоматологов", пособия для внеаудиторного чтения, а также пособия для развития навыков разговорной речи.

ПЕРЕЙТИ НА САЙТ

КОНСУЛЬТАНТ СТУДЕНТА
электронно-библиотечная система
www.studentlibrary.ru

СТОМАТОЛОГИЯ

Стоматология и челюстно-лицевая хирургия. Запись и ведение истории болезни / под ред. О. О. Янушевича, В. В. Афанасьева. – 3-е изд., перераб. и доп. – Москва : ГЭОТАР-Медиа, 2022. – 176 с. – ISBN 978-5-9704-7005-3. – Текст : электронный // ЭБС "Консультант студента" : [сайт]. – URL: https://www.studentlibrary.ru/book/ISBN9785970470053.html. – Режим доступа: для авторизир. пользователей.

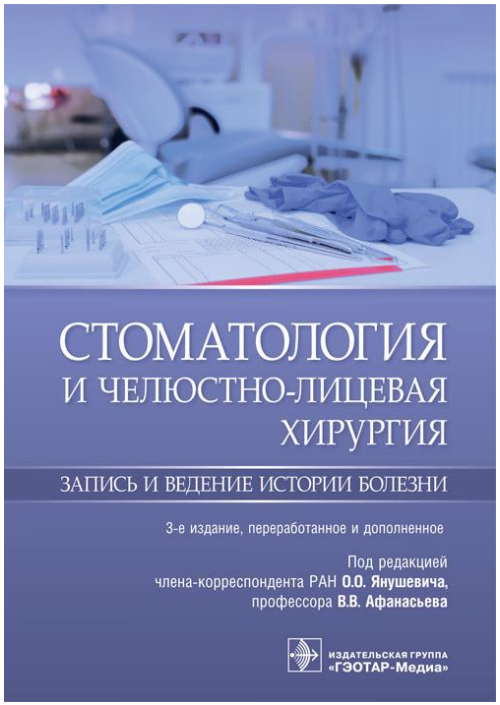

История болезни как юридический документ является одним из основных определяющих источников информации в решении правовых вопросов, касающихся взаимоотношений врача, пациента, администрации больницы и других участников лечебного процесса. В ходе подготовки третьего издания авторы переработали отдельные главы, дополнив их необходимым материалом. С учетом пожеланий рецензентов, а также практикующих врачей-стоматологов в раздел "Терапевтическая стоматология" внесены дополнительные данные, касающиеся заболеваний слизистой оболочки полости рта.

В настоящем практическом руководстве даны схемы-шаблоны заполнения истории болезни по специальности "Стоматология" и ее основным разделам: хирургической стоматологии и челюстно-лицевой хирургии, терапевтической стоматологии и ортопедической стоматологии.

Руководство адресовано студентам, обучающимся по специальности "Стоматология", аспирантам, стоматологам, хирургам, практикующим врачам.

ПЕРЕЙТИ НА САЙТ

КОНСУЛЬТАНТ СТУДЕНТА
электронно-библиотечная система
www.studentlibrary.ru

УСЛОВИЯ ДОСТУПА

Электронные издания доступны пользователям
Курского государственного медицинского университета
при условии регистрации в каждом из ресурсов:

КОНСУЛЬТАНТ СТУДЕНТА
электронно-библиотечная система
www.studentlibrary.ru

Регистрация
с компьютеров
университета
Подробнее

КОНСУЛЬТАНТ ВРАЧА

Регистрация
с компьютеров
университета
Подробнее

Логины и пароли сохраненные пользователями при первичной регистрации
действительны на весь период обучения в вузе.