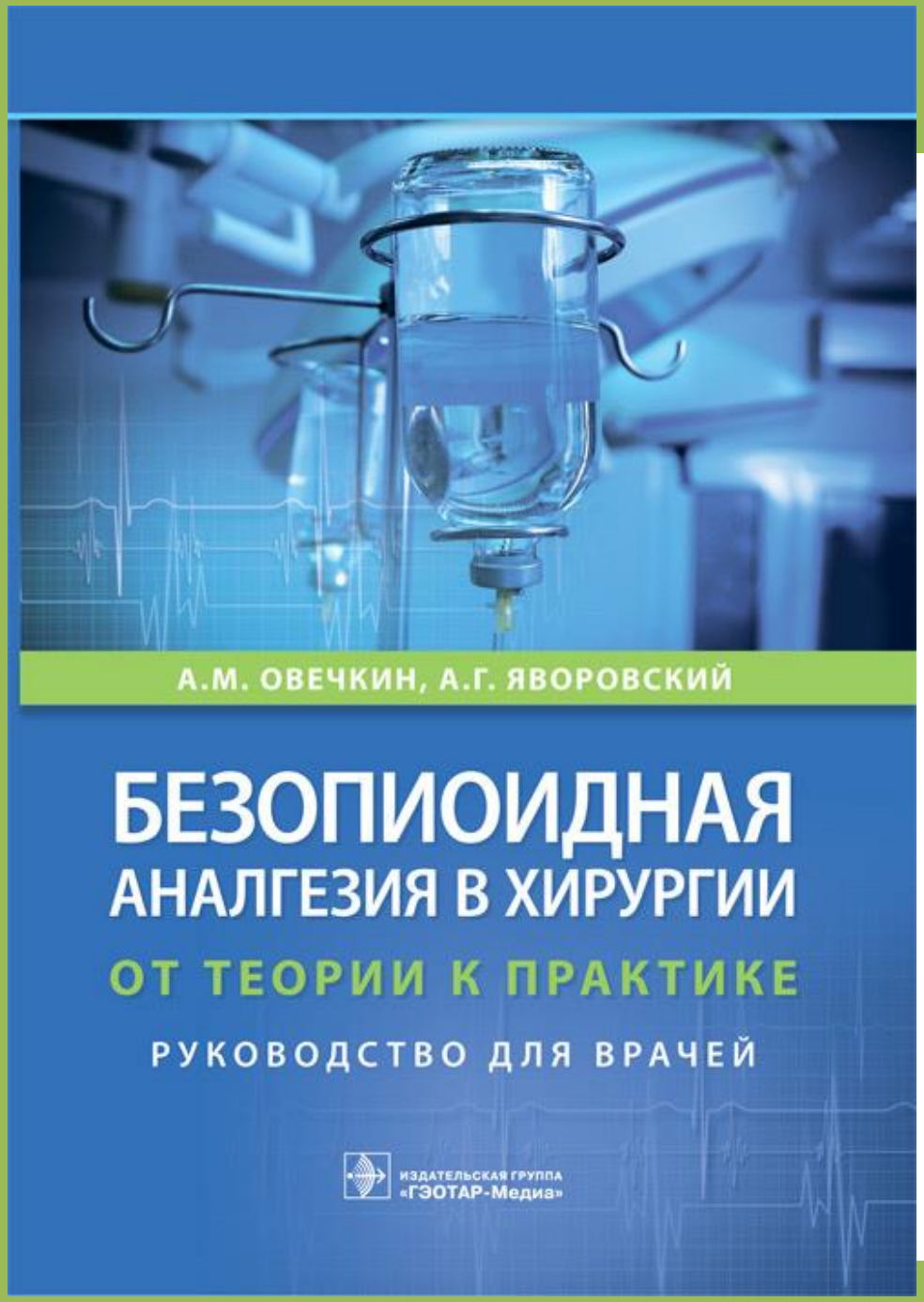

НОВИНКИ ЭЛЕКТРОННОЙ БИБЛИОТЕКИ

ХИРУРГИЯ

Издания 2022 гг.

КОНСУЛЬТАНТ СТУДЕНТА
электронно-библиотечная система
www.studentlibrary.ru

КОНСУЛЬТАНТ ВРАЧА

ХИРУРГИЯ

Петров, С. В. Общая хирургия : учебник / С. В. Петров. – 4-е изд., перераб. и доп. – Москва : ГЭОТАР-Медиа, 2022. – 832 с. : ил. – ISBN 978-5-9704-6750-3. – Текст : электронный // ЭБС "Консультант студента" : [сайт]. – URL: https://www.studentlibrary.ru/book/ISBN9785970467503.html. – Режим доступа: для авторизир. пользователей.

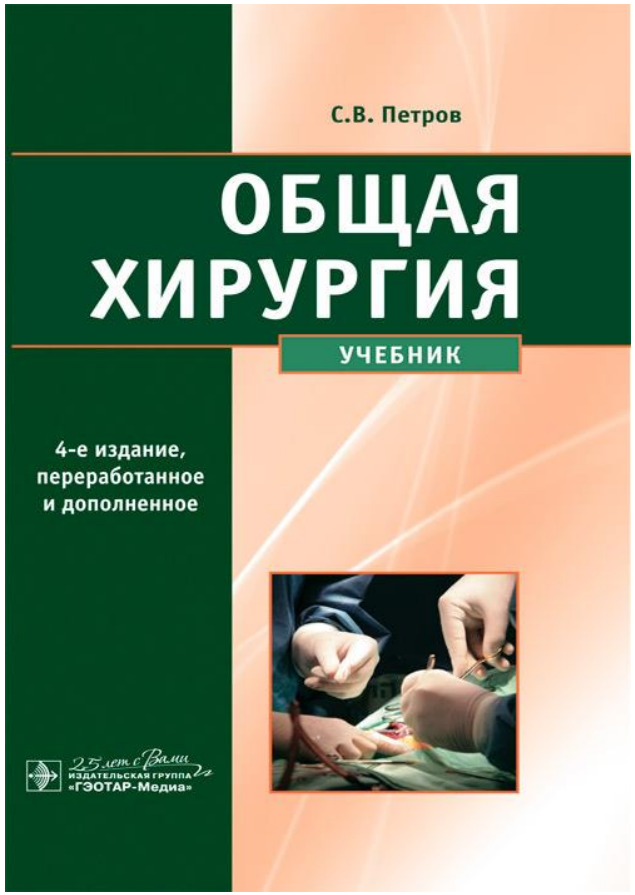

В учебнике рассматриваются основные вопросы асептики и антисептики, десмургии, анестезиологии и реаниматологии; подробно излагаются разделы, посвященные переливанию крови, кровотечению и методам его остановки, а также хирургической операции. Представлены учение о ранах и методики обследования хирургического больного. Описаны основные принципы диагностики и лечения травматических повреждений, гнойных хирургических заболеваний, некрозов, ожогов и отморожений, онкологических заболеваний, трансплантации органов и тканей. Особое внимание уделено результатам современных научных разработок и новым хирургическим технологиям.

Учебник предназначен студентам медицинских вузов и медицинских факультетов университетов.

ПЕРЕЙТИ НА САЙТ

КОНСУЛЬТАНТ СТУДЕНТА
электронно-библиотечная система
www.studentlibrary.ru

ХИРУРГИЯ

Овечкин, А. М. Безопиоидная аналгезия в хирургии : от теории к практике : руководство для врачей / А. М. Овечкин, А. Г. Яворовский. – Москва : ГЭОТАР-Медиа, 2022. – 240 с. : ил. – ISBN 978-5-9704-6592-9. – Текст : электронный // Консультант врача : [сайт]. – URL: https://www.rosmedlib.ru/book/ISBN9785970465929.html. – Режим доступа: для авторизир. пользователей.

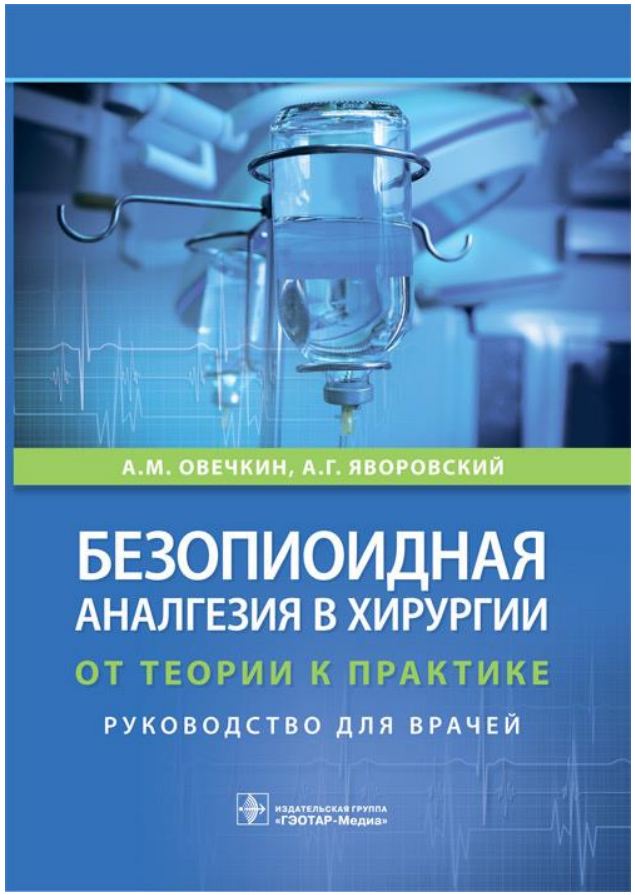

В книге представлена современная концепция послеоперационного обезболивания пациентов, перенесших плановые и экстренные хирургические вмешательства, основанная на комплексном применении неопиоидных анальгетиков и адъювантных препаратов, эффективность которых подтверждена данными доказательной медицины. Руководство содержит подробную характеристику неопиоидных препаратов, которые могут являться компонентами мультимодальной аналгезии при различных хирургических вмешательствах. Показано, что выбор оптимальной схемы обезболивания должен иметь процедур-специфический характер, то есть основываться на особенностях течения послеоперационного болевого синдрома после хирургического вмешательства того или иного типа. Выбор компонентов мультимодальной аналгезии должен осуществляться в зависимости от травматичности операции, наличия (или отсутствия) в структуре болевого синдрома нейропатического компонента, предполагаемой длительности болевого синдрома и т.д. В виде схем представлены рекомендации по послеоперационному обезболиванию для нескольких типовых хирургических вмешательств.

Издание предназначено практикующим анестезиологам-реаниматологам, хирургам, клиническим ординаторам и студентам старших курсов медицинских вузов.

Доступно также в базе «Консультант студента»

ПЕРЕЙТИ НА САЙТ

КОНСУЛЬТАНТ ВРАЧА

ХИРУРГИЯ

Афанасьев, В. В. Абсцессы и флегмоны челюстно-лицевой области и шеи. Атлас : учебное пособие / В. В. Афанасьев, О. О. Янушевич, Б. К. Ургуналиев. – Москва : ГЭОТАР-Медиа, 2022. – 120 с. : ил. – ISBN 978-5-9704-6741-1. – Текст : электронный // Консультант врача : [сайт]. – URL: https://www.rosmedlib.ru/book/ISBN9785970467411.html. – Режим доступа: для авторизир. пользователей.

Атлас "Абсцессы и флегмоны челюстно-лицевой области и шеи" создан ведущими стоматологами и челюстно-лицевыми хирургами Московского государственного медико-стоматологического университета им. А. И. Евдокимова и Кыргызской государственной медицинской академии им. И. К. Ахунбаева. В атласе в определенной последовательности представлено большое количество фотографий больных в динамике хирургического лечения, схем разрезов на лице и шее, что может помочь молодому врачу в овладении данной сложной проблемой.

Издание предназначено для широкой аудитории, включающей студентов лечебных и стоматологических факультетов медицинских вузов, врачей-стоматологов общего профиля, хирургов-стоматологов, челюстно-лицевых хирургов, пластических хирургов, общих хирургов, торакальных хирургов.

ПЕРЕЙТИ НА САЙТ

КОНСУЛЬТАНТ ВРАЧА

ХИРУРГИЯ

Топографическая анатомия и оперативная хирургия. Руководство к практическим занятиям. В 2 ч. Ч. I. Хирургический инструментарий : учебное пособие / под ред. С. С. Дыдыкина, О. В. Дракиной, К. А. Жандарова. – Москва : ГЭОТАР-Медиа, 2022. – 64 с. : ил. – ISBN 978-5-9704-6446-5. – Текст : электронный // ЭБС "Консультант студента" : [сайт]. – URL: https://www.studentlibrary.ru/book/ISBN9785423564465.html. – Режим доступа: для авторизир. пользователей.

Руководство к практическим занятиям является результатом работы сотрудников кафедры оперативной хирургии и топографической анатомии Сеченовского Университета и позволяет совершенствовать процесс обучения студентов основным элементам оперативной техники.

Руководство состоит из двух частей. В первой части приведены названия, устройство и краткая характеристика хирургических инструментов общего назначения, которые используются в любой хирургической операции. Во второй части описаны основные способы использования хирургического инструментария при оперативных вмешательствах.

ПЕРЕЙТИ НА САЙТ

КОНСУЛЬТАНТ СТУДЕНТА
электронно-библиотечная система
www.studentlibrary.ru

ХИРУРГИЯ

Топографическая анатомия и оперативная хирургия. Руководство к практическим занятиям. В 2 ч. Ч. II. Основные элементы оперативной техники : учебное пособие / под ред. С. С. Дыдыкина, О. В. Дракиной, К. А. Жандарова. – Москва : ГЭОТАР-Медиа, 2022. – 56 с. : ил. – ISBN 978-5-9704-6447-2. – Текст : электронный // ЭБС "Консультант студента" : [сайт]. – URL: https://www.studentlibrary.ru/book/ISBN9785423564472.html. – Режим доступа: для авторизир. пользователей.

Руководство к практическим занятиям является результатом работы сотрудников кафедры оперативной хирургии и топографической анатомии Сеченовского Университета и позволяет совершенствовать процесс обучения студентов основным элементам оперативной техники.

Руководство состоит из двух частей. В первой части приведены названия, устройство и краткая характеристика хирургических инструментов общего назначения, которые используются в любой хирургической операции. Во второй части описаны основные способы использования хирургического инструментария при оперативных вмешательствах.

ПЕРЕЙТИ НА САЙТ

КОНСУЛЬТАНТ СТУДЕНТА
электронно-библиотечная система
www.studentlibrary.ru

ХИРУРГИЯ

Татаринский, В. Е. Хирургический инструментарий. Карточки : наглядное учебное пособие / В. Е. Татаринский, А. А. Басова. – Москва : ГЭОТАР-Медиа, 2022. – 21 с. : ил. – ISBN 978-5-9704-6472-4. – Текст : электронный // ЭБС "Консультант студента" : [сайт]. – URL: https://www.studentlibrary.ru/book/ISBN9785970464724.html. – Режим доступа: для авторизир. пользователей.

Карточки предназначены для наглядного изучения хирургических инструментов, используемых в практической работе хирургов разных специальностей. Содержат краткую информацию об использовании каждого инструмента и особенностях его строения.

Набор рекомендован врачам-ординаторам хирургических специальностей и студентам медицинских вузов и колледжей.

ПЕРЕЙТИ НА САЙТ

КОНСУЛЬТАНТ СТУДЕНТА
электронно-библиотечная система
www.studentlibrary.ru

ХИРУРГИЯ

Каган, И. И. Топографическая анатомия и оперативная хирургия : учебник / И. И. Каган, С. В. Чемезов. – 2-е изд., испр. – Москва : ГЭОТАР-Медиа, 2022. – 672 с. : ил. – ISBN 978-5-9704-6650-6. – Текст : электронный // ЭБС "Консультант студента" : [сайт]. – URL: https://www.studentlibrary.ru/book/ISBN9785970466506.html. – Режим доступа: для авторизир. пользователей.

Учебник соответствует государственному образовательному стандарту для подготовки врача-стоматолога, программе по топографической анатомии и оперативной хирургии и новой международной анатомической терминологии с официальным списком русских эквивалентов. Книга хорошо иллюстрирована (более 250 цветных и черно-белых рисунков), содержит тестовые задания для самоконтроля и список рекомендуемой литературы.

Издание предназначено студентам стоматологических факультетов медицинских вузов.

ПЕРЕЙТИ НА САЙТ

КОНСУЛЬТАНТ СТУДЕНТА
электронно-библиотечная система
www.studentlibrary.ru

ХИРУРГИЯ

Майоров, А. Н. Хирургия тазобедренного сустава у детей / А. Н. Майоров, А. Е. Соловьев. – Москва : ГЭОТАР-Медиа, 2022. – 360 с. : ил. – ISBN 978-5-9704-6771-8. – Текст : электронный // ЭБС "Консультант студента" : [сайт]. – URL: https://www.studentlibrary.ru/book/ISBN9785970467718.html. – Режим доступа: для авторизир. пользователей.

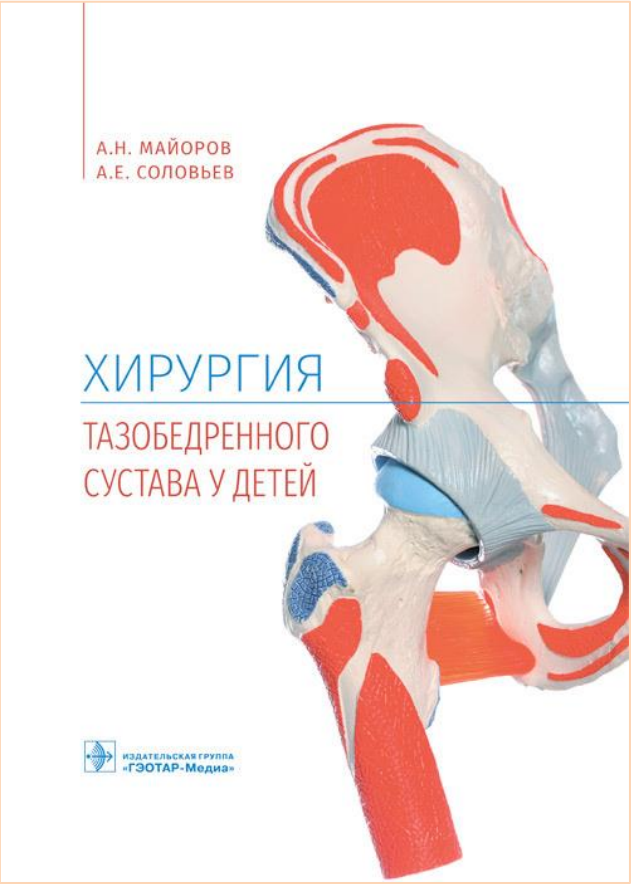

Книга посвящена вопросам этиопатогенеза, клинических проявлений, диагностики и лечения патологии тазобедренного сустава (дисплазии, болезнь Пертеса, юношеский эпифизеолиз головки бедренной кости) у детей. Особое внимание уделено лучевым методам исследования, специальным и стандартным способам оперативного лечения тазобедренного сустава у детей.

Издание предназначено студентам старших курсов педиатрического и лечебного факультетов медицинских вузов, детским хирургам и ортопедам, рентгенологам и врачам общей практики.

ПЕРЕЙТИ НА САЙТ

КОНСУЛЬТАНТ СТУДЕНТА
электронно-библиотечная система
www.studentlibrary.ru

УСЛОВИЯ ДОСТУПА

Электронные издания доступны пользователям
Курского государственного медицинского университета
при условии регистрации в каждом из ресурсов:

КОНСУЛЬТАНТ СТУДЕНТА
электронно-библиотечная система
www.studentlibrary.ru

Регистрация
с компьютеров
университета
Подробнее

КОНСУЛЬТАНТ ВРАЧА

Регистрация
с компьютеров
университета
Подробнее

Логины и пароли сохраненные пользователями при первичной регистрации
действительны на весь период обучения в вузе.