Новые поступления

абонемента научной литературы

Абдоминальная хирургия : национальное руководство : краткое издание / Российское общество хирургов, Ассоциация медицинских обществ по качеству ; под ред. И. И. Затевахина [и др.]. - Москва : ГЭОТАР-Медиа, 2017. - 903 с., [6] л. ил. : ил.

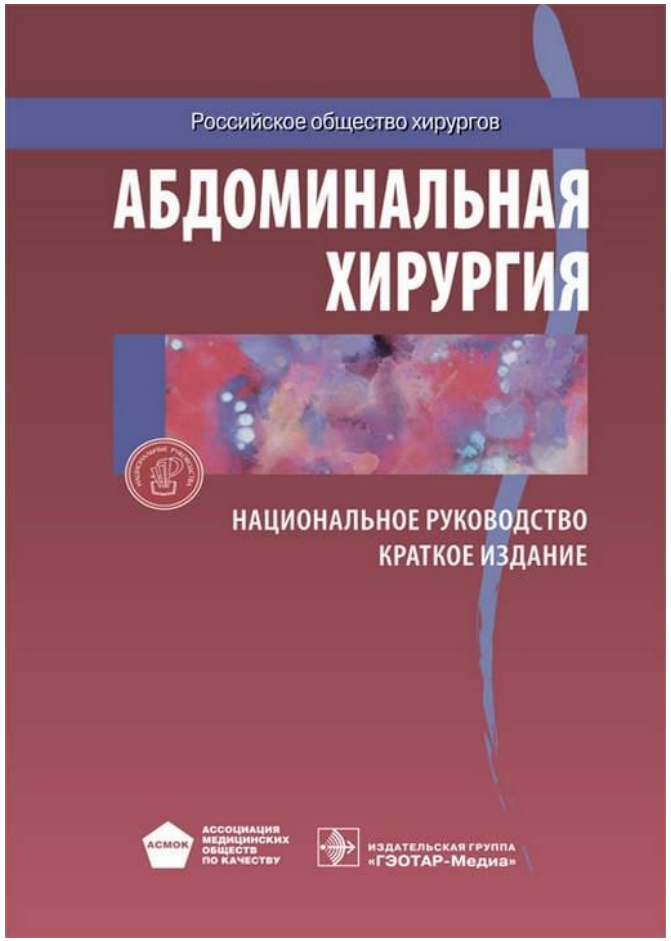

В книге в виде алгоритмов представлены основные вопросы диагностики и лечения всего спектра хирургических заболеваний органов брюшной полости.
Современная абдоминальная хирургия развивается бурными темпами, в связи с чем существует объективная необходимость в краткой форме, позволяющей выделить суть проблемы, представить новейшие и наиболее эффективные организационные, диагностические и лечебные подходы при разнообразных патологических состояниях.

Аксамит, Л. А.
Заболевания слизистой оболочки рта. Связь с общей патологией. Диагностика. Лечение / Л. А. Аксамит, А. А. Цветкова. - 3-е изд. - Москва : МЕДпресс-информ, 2020. - 283 с. : цв. ил.

Издание предназначено для практикующих врачей-стоматологов, а также для молодых специалистов, обучающихся в ординатуре, так как в соответствии с современным Государственным образовательным стандартом в рамках своей компетентности врач должен знать проявления заболеваний слизистой оболочки в полости рта и владеть методами их диагностики и лечения.

Гайворонский, И. В.
Анатомия соединений костей : учебное пособие / И. В. Гайворонский, Г. И. Ничипорук. - 11-е изд., перераб. и доп. - Санкт-Петербург : ЭЛБИ-СПб, 2020. - 61 с. : ил.

Пособие подготовлено в соответствии с требованиями учебной программы по анатомии человека для медицинских Вузов. В нем содержатся сведения по общей и частной артросиндесмологии. Материал изложен кратко, лаконично; данные о наиболее крупных суставах приведены по схеме ответа, традиционной для кафедры нормальной анатомии Военно-медицинской академии. Для улучшения восприятия материала пособие иллюстрировано классическими и оригинальными рисунками.

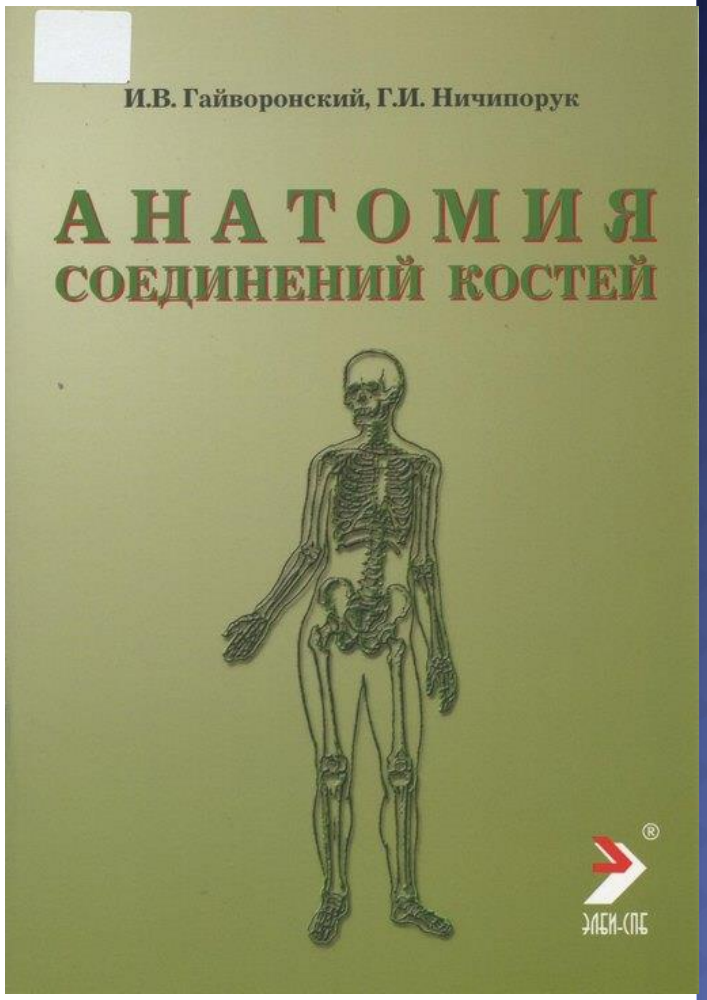

Дерматовенерология : национальное руководство : краткое издание / Ассоциация медицинских обществ по качеству ; под ред. Ю. С. Бутова [и др.]. - Москва : ГЭОТАР-Медиа, 2020. - 896 с. : схемы, табл.

Издание представляет собой сокращенную версию книги "Дерматовенерология. Национальное руководство" и содержит информацию об общих и частных вопросах патологии кожи, принципах диагностики и терапии, профилактики дерматозов, инфекционных заболеваний и инфекций, передаваемых половым путем, а также дерматозов неинфекционной природы, включая патологию кожи новорожденных, генодерматозы и опухоли кожи.

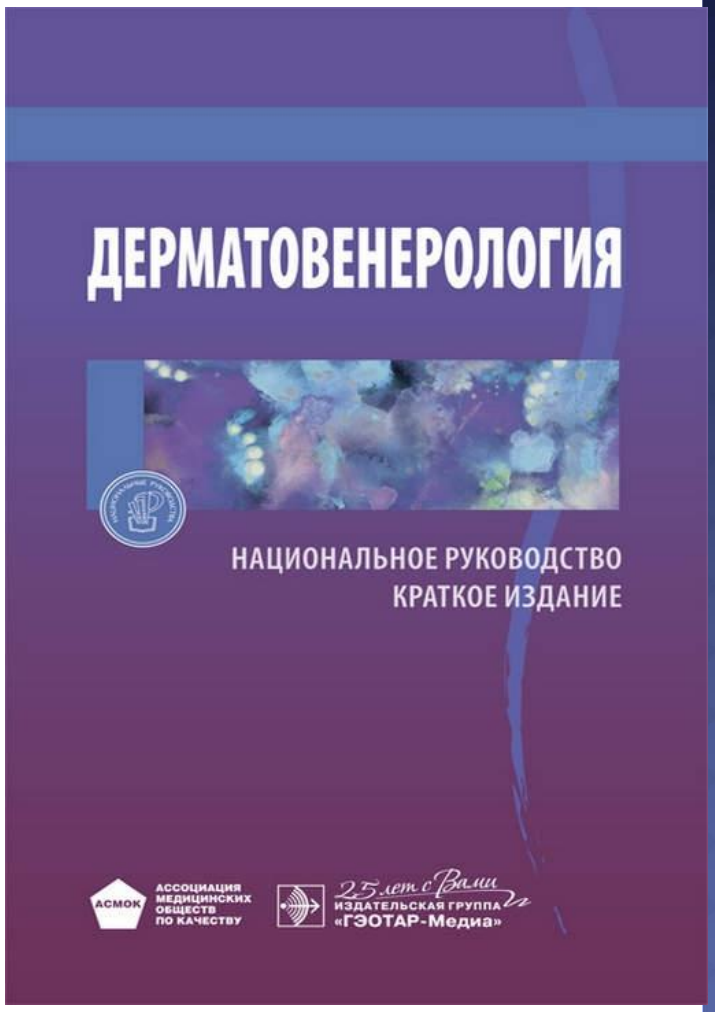

Дюннебир, Эрвин А.
Лучевая диагностика.
Оториноларингология / Э. А. Дюннебир ; при участие Э. Бека, Ф. Памейера ; [пер. с англ. В. Ю. Халатова]. - 2-е изд. - Москва : МЕДпресс-информ, 2017. - 359 с. : ил., табл.

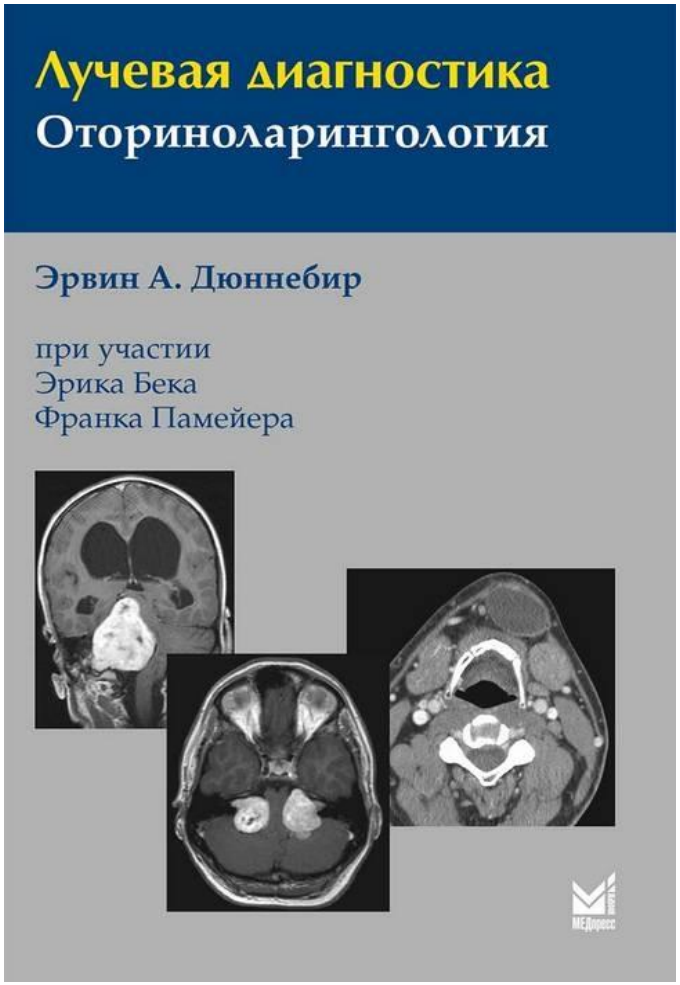

Книга представляет собой иллюстрированный справочник по лучевой диагностике заболеваний ЛОР-органов. Материал разбит на 4 больших раздела, посвященных височной кости, основанию черепа, области носа и носовых пазух, шее.
Каждый раздел предваряется сведениями о нормальной рентгеноанатомии описываемой области, приводятся типичные диагностические изображения, выполненные при помощи наиболее показательных для исследуемой области методов (традиционная рентгенография, КТ или МРТ).

Ерпулёва, Ю. В.
Энтеральное питание у детей : практическое руководство / Ю. В. Ерпулёва, А. А. Корсунский, Е. А. Рыжов ; ред. Ю. В. Ерпулева. - Москва : ГЭОТАР-Медиа, 2019. - (Библиотека врача-специалиста. Педиатрия. Интенсивная терапия. Хирургия).

С первых дней жизни ребенка питание должно отвечать возрастным потребностям растущего организма в основных нутриентах и калориях. У пациентов с хирургической патологией проблема усугубляется усилением процессов катаболизма, нарушением функций систем утилизации питательных веществ. Невозможность кормления ребенка естественным путем, перекармливание или недокармливание являются проблемами при проведении интенсивного лечения ребенка.

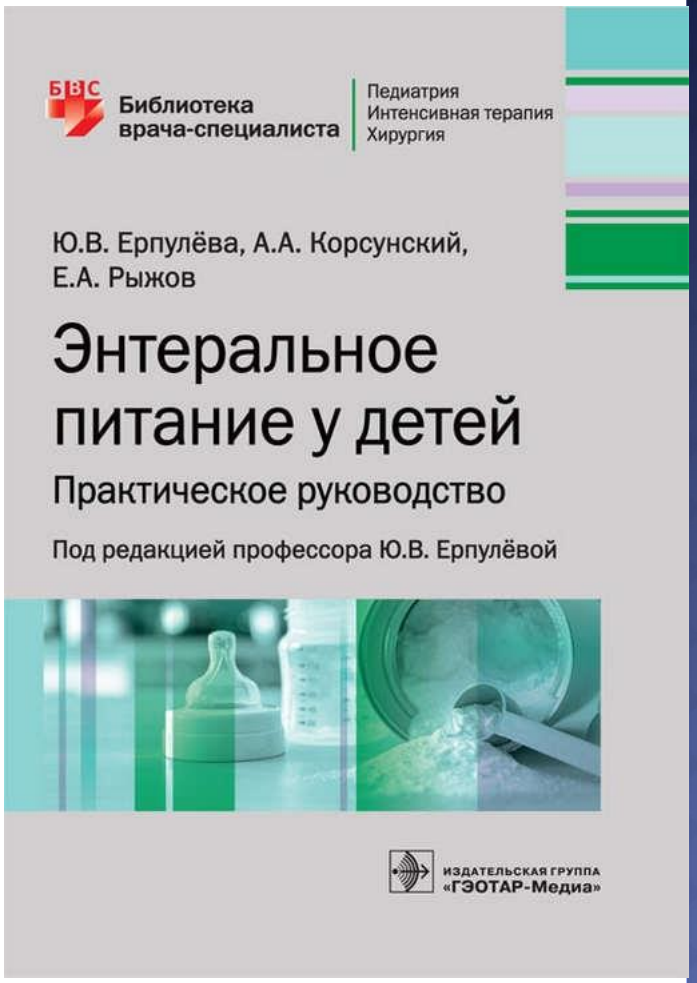

Иорданишвили, А. К.
Эндодонтопародонтальные поражения жевательного аппарата и их лечение : учебное пособие / А. К. Иорданишвили, П. В. Мороз ; Военно-медицинская академия им. С. М. Кирова. - Санкт-Петербург : Человек, 2017. - 80 с. : ил., портр.

В учебном пособии представлены основные сведения по распространённости, клинической картине и лечению у взрослых людей эндодонтопародонтальных поражений. Учебное пособие предназначено для студентов стоматологических факультетов, а также может быть использовано стоматологами-интернами, клиническими ординаторами и врачами-стоматологами в процессе переподготовки и усовершенствования по разным разделам стоматологии и челюстно-лицевой хирургии.

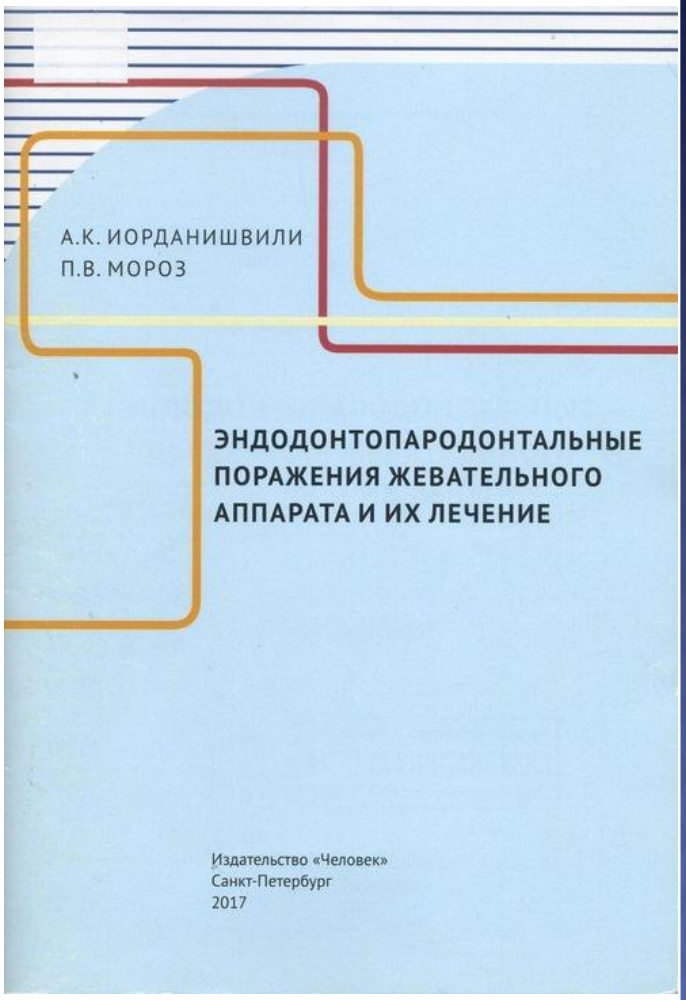

Клиническая анатомия стенок брюшной полости. Грыжи живота : [учебное пособие] / И. В. Гайворонский, В. Е. Милюков, Г. И. Синенченко [и др.]. - Санкт-Петербург : СпецЛит, 2021. – 109 с. : ил.

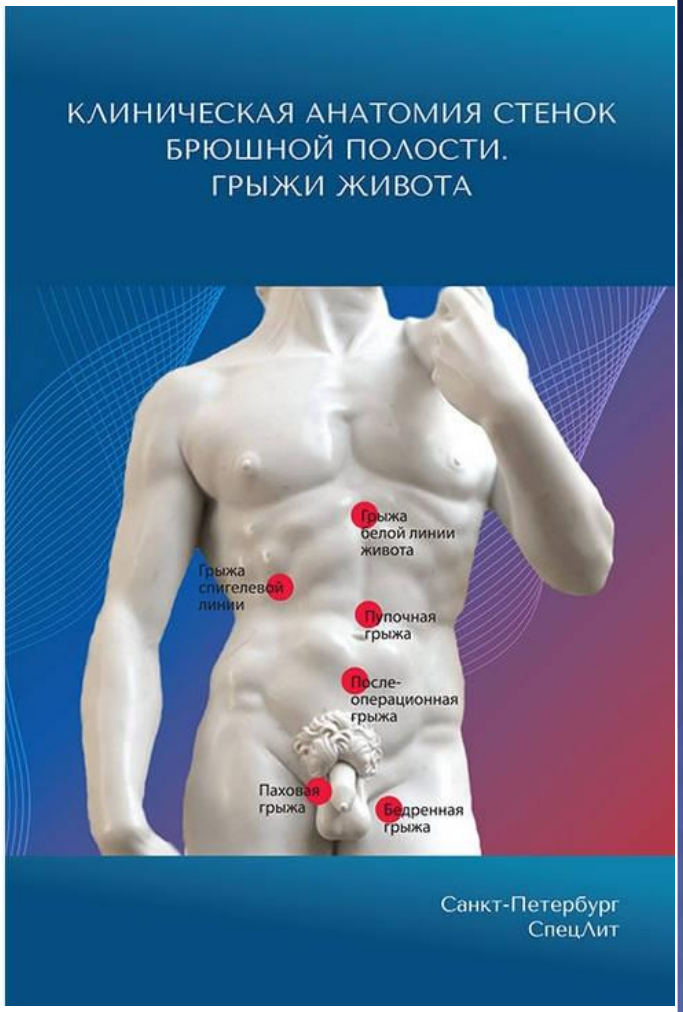

Значительная распространенность абдоминальных грыж среди населения и существующие проблемы их оперативного лечения являются важным аспектом современной хирургии. Одной из причин развития грыж брюшной стенки являются особенности строения ее отдельных участков – так называемых слабых мест.

Козлов, В. А.
Организация неотложной хирургической помощи стоматологическим больным : учебное пособие / В. А. Козлов ; Северо-Западный государственный медицинский университет им. И. И. Мечникова. - Санкт-Петербург : Человек, 2018. - 68 с.

В учебном пособии изложена структура оказания неотложной помощи стоматологическим больным на примере ее формирования в г. Санкт-Петербурге. Дана оценка достигаемым результатам обследования больных с воспалительными заболеваниями и механическими повреждениями тканей челюстно-лицевой области; определены показания к их госпитализации; рассмотрены проблемы организации и объём помощи этим группам пациентов на госпитальном этапе и в городском центре их долечивания.

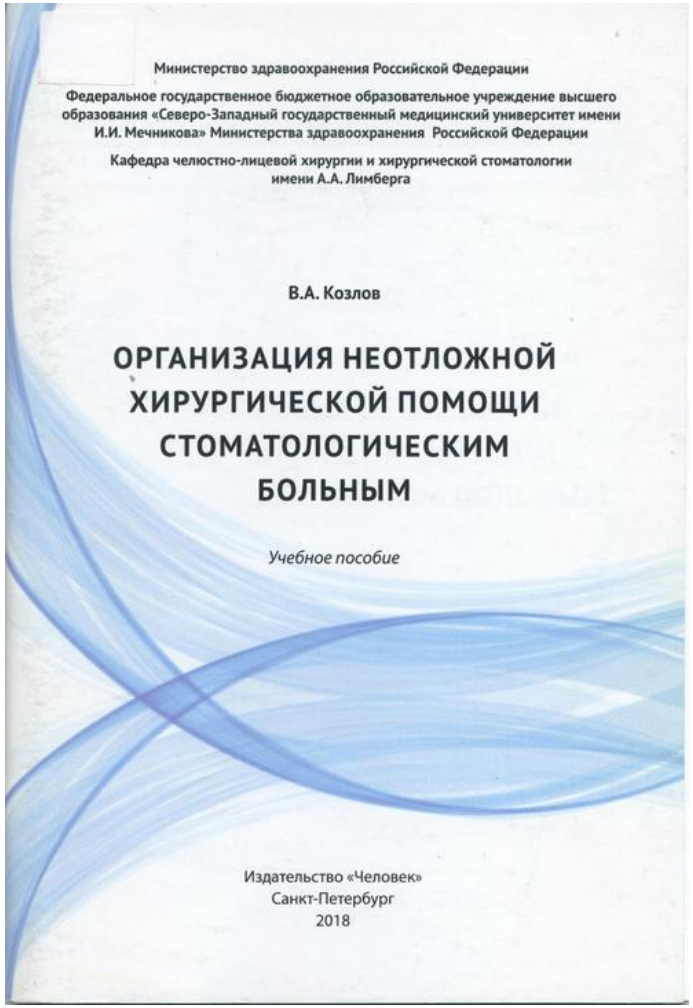
Министерство здравоохранения Российской Федерации

Федеральное государственное бюджетное образовательное учреждение высшего образования «Северо-Западный государственный медицинский университет имени И.И. Мечникова» Министерства здравоохранения Российской Федерации

Кафедра челюстно-лицевой хирургии и хирургической стоматологии имени А.А. Лимберга

В.А. Козлов

ОРГАНИЗАЦИЯ НЕОТЛОЖНОЙ ХИРУРГИЧЕСКОЙ ПОМОЩИ СТОМАТОЛОГИЧЕСКИМ БОЛЬНЫМ

Учебное пособие

Издательство «Человек»
Санкт-Петербург
2018

Лев, Н. С.
Клинические варианты интерстициальных болезней легких в детском возрасте : монография / Н. С. Лев, Ю. Л. Мизерницкий. - Москва : МЕДПРАКТИКА-М, 2021. - 367 с., [6] л. ил. : ил.

Монография посвящена актуальной теме интерстициальных болезней легких в детском возрасте, многие из которых являются редкими болезнями с тяжелым течением и неблагоприятным прогнозом. В связи с этим своевременная диагностика и терапия этих болезней необходимы для предотвращения ранней инвалидизации и предотвращения смертности пациентов. Особое внимание уделено гиперсенситивному пневмониту, который в последние годы встречается в педиатрической практике чаще других.

Можгинский, Ю. Б.
Агрессия детей и подростков : клинические особенности и принципы терапии / Ю. Б. Можгинский. - Москва : ГЭОТАР-Медиа, 2019. - 86 с. : табл.

В книге приведены данные о структурно-динамических особенностях патологического агрессивного поведения в детском и подростковом возрасте. Рассмотрены вопросы диагностики патологической агрессии, определения степени ее выраженности и этапа динамики, характера взаимодействия с аффективными симптомами. Описаны дифференцированные подходы к терапии данной патологии.

Остеопластика в хирургической стоматологии : [учебное пособие] / А. С. Иванов, А. В. Кабаньков, С. С. Мнацаканов, В. П. Румакин. - Санкт-Петербург : СпецЛит, 2018. - 79 с. : ил.

Издание посвящено возмещению (аугментации) костных дефектов альвеолярных отростков челюстей остеотропными материалами. Сейчас данный способ активно применяется в клинической практике, что предполагает его простоту и доступность. В учебном пособии есть раздел, посвященный инструментарию, обезболиванию и методикам проведения данных операций в поликлинических условиях.

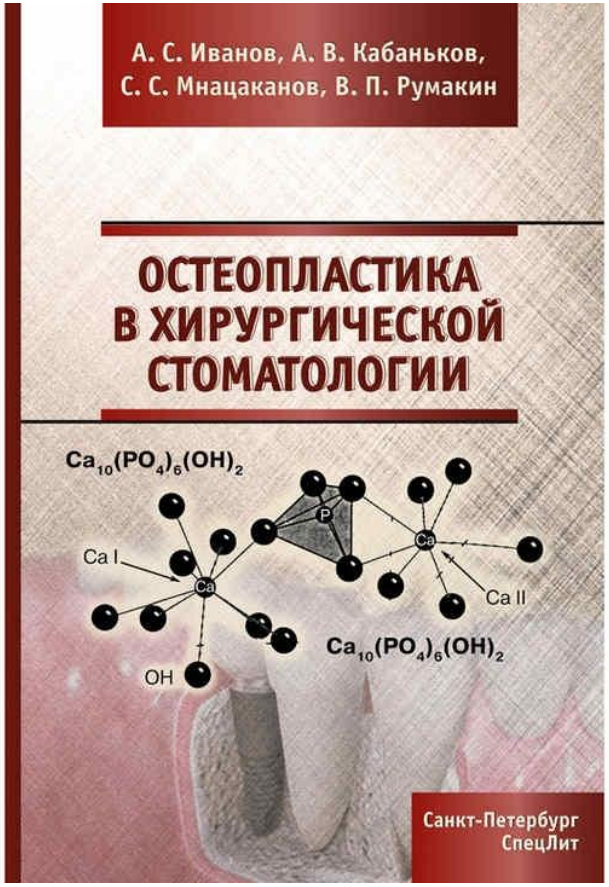

Поветкин, С. В.
Допплерэхокардиография в клинической практике : учебное пособие для врачей и студентов медицинских вузов / С. В. Поветкин ; Курский государственный медицинский университет, кафедра клинической фармакологии. - 5-е изд., доп. и перераб. - Курск : Изд-во КГМУ, 2021. - 127 с. : ил.

Настоящее учебное пособие адресовано врачам, проходящим профессиональную переподготовку по ультразвуковой диагностике или повышение квалификации по эхокардиографии, а также студентам медицинских вузов, изучающим лучевую диагностику. Издание учебного пособия преследует цель обеспечить специалистов и учащихся базовой информацией, касающейся основ и методологии проведения допплерэхокардио-графического исследования.

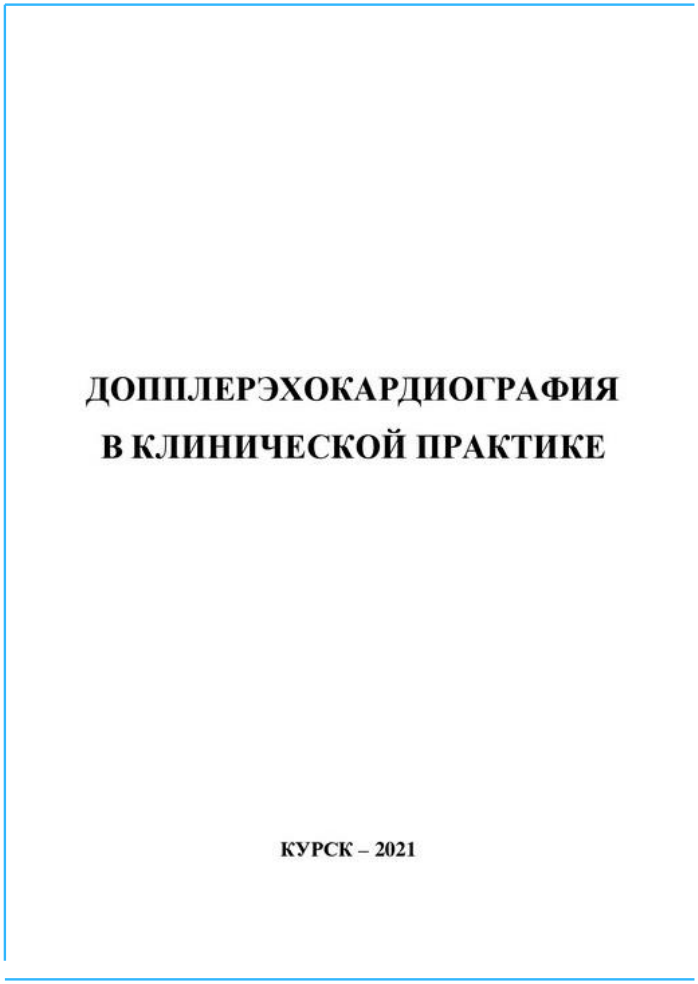
ДОППЛЕРЭХОКАРДИОГРАФИЯ
В КЛИНИЧЕСКОЙ ПРАКТИКЕ

КУРСК – 2021

Погосов, А. В.
Психические расстройства связанные со стрессом, у участников боевых действий (клиника, динамика, реабилитация) : [монография] / А. В. Погосов, П. В. Шибаев ; Курский государственный медицинский университет. - Курск : Изд-во КГМУ, 2020. - 203 с. : ил., табл.

Монография посвящена клинической динамике и факторам риска развития расстройств адаптации. Она основана на результатах многолетних клинико-психопатологических, клинико-динамических, клинико-катамнестических, социологических и статистических исследований 477 комбатантов МВД России. В монографии дана психопатологическая и психологическая характеристика расстройств адаптации боевого генеза.

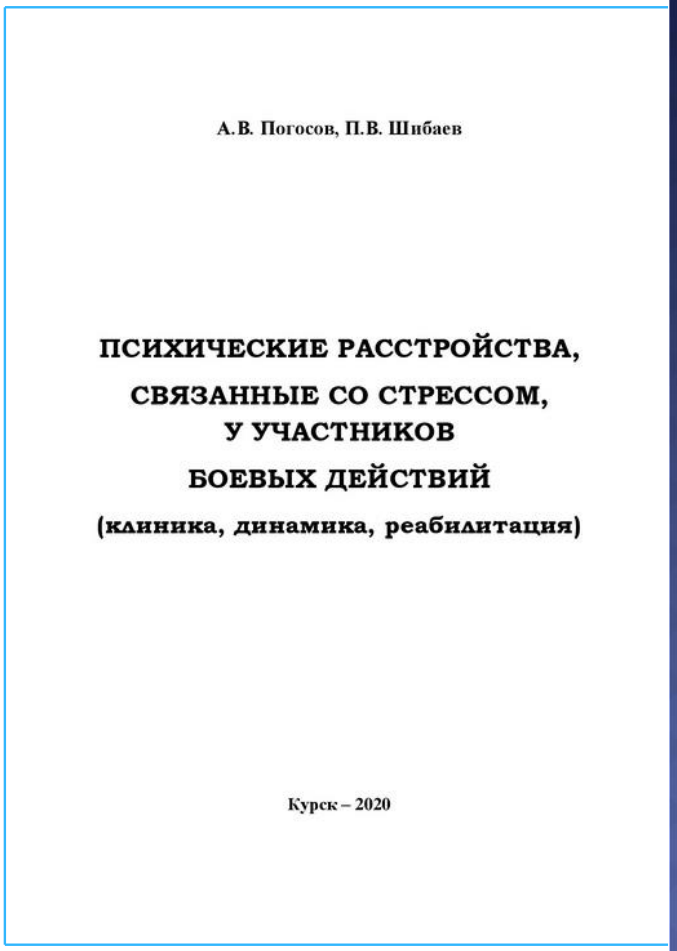
А.В. Погосов, П.В. Шибаев

ПСИХИЧЕСКИЕ РАССТРОЙСТВА,
СВЯЗАННЫЕ СО СТРЕССОМ,
У УЧАСТНИКОВ
БОЕВЫХ ДЕЙСТВИЙ
(клиника, динамика, реабилитация)

Курск – 2020

Рудавин, Д. А.
Учебный медицинский латино-русский и русско-латинский словарь / Д. А. Рудавин, Е. В. Журавлева, Д. М. Сохин. - Москва : Практическая медицина, 2020. - 115 с. : табл.

Учебный словарь латинского языка включает в себя латинско-русский и русско-латинский словари, которые охватывают анатомическую, клиническую и фармацевтическую терминологии. В словаре компактно изложено более 2300 терминов с простым и понятным обозначением ударных гласных; описаны ключевые терминоэлементы латинского и греческого происхождения; затронуты наиболее распространенные частотные отрезки в названиях лекарственных средств.

Сёмкин, В. А.
Одонтогенные кисты и опухоли : диагностика и лечение / В. А. Сёмкин, И. И. Бабиченко. - Москва : ГЭОТАР-Медиа, 2017. - 153 с. : ил.

Книга посвящена диагностике и хирургическому лечению разнообразной группы одонтогенных заболеваний, включающих кисты и опухоли. Особое внимание уделено новым молекулярным диагностическим критериям, позволяющим с помощью иммуногистохимического исследования прогнозировать вероятность рецидивирования этих новообразований. В монографии подробно описаны оригинальные методики поэтапного хирургического лечения пациентов с новообразования миодонтогенной природы.

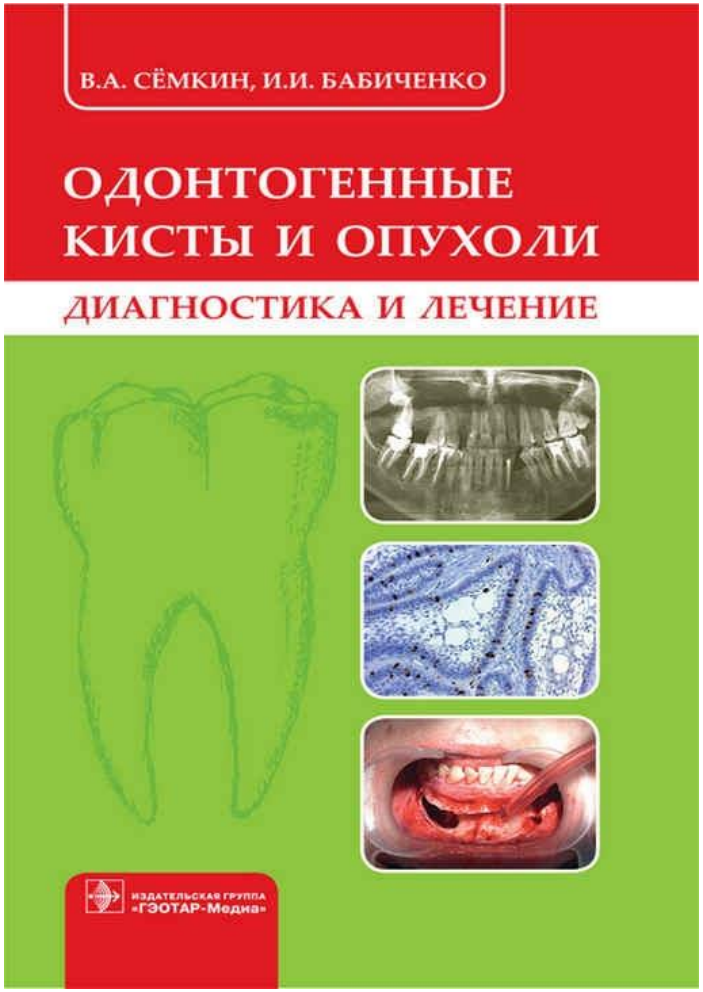

Сосудистая хирургия : национальное руководство : краткое издание / Российское общество хирургов, Ассоциация медицинских обществ по качеству ; под ред. В. С. Савельева, А. И. Кириенко. - Москва : ГЭОТАР-Медиа, 2020. - 457 с. : ил.

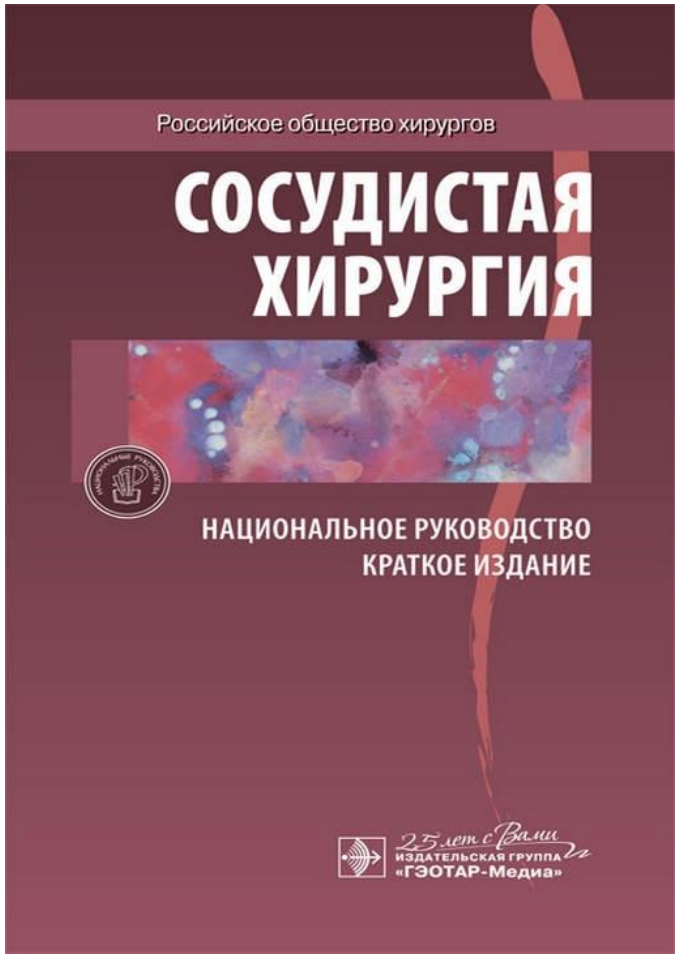

В книге в виде алгоритмов представлены основные вопросы диагностики и лечения разнообразных хирургических заболеваний сосудов. В связи с тем что в настоящее время сосудистая хирургия развивается бурными темпами и в ней происходят поистине революционные изменения, данная краткая версия, кроме сокращенных глав из большого национального руководства, содержит ряд дополнительных разделов, посвященных новейшим организационным, диагностическим и лечебным подходам.

Туляремия: состояние проблемы и методы исследования / А. Н. Мокриевич, Т. Б. Кравченко, В. В. Фирстова [и др.] ; под ред. И. Н. Дятлова. - Оболенск ; [Москва] : Династия, 2019. - 263 с. : ил.

В коллективной монографии на основании многолетних собственных исследований авторов и сведений литературы изложены методы оценки биологических свойств возбудителя туляремии. Подробно освещены методы изучения культурально-морфологических, биологических, биохимических, молекулярно-генетических свойств возбудителя, методические приемы работ с диагностическими системами, клеточными культурами и экспериментальными животными, методы поддержания, хранения, приготовления культур возбудителя, а также правила обеспечения безопасности работ с возбудителем туляремии.

Часовских, Н. Ю.
Биоинформатика : учебник для использования в образовательных учреждениях, реализующих основные профессиональные образовательные программы высшего образования по направлениям подготовки 30.05.01 "Медицинская биохимия", 30.05.02 "Медицинская биофизика", 30.05.03 "Медицинская кибернетика" / Н. Ю. Часовских. - Москва : ГЭОТАР-Медиа, 2020. - 346 с. : ил.

В учебнике рассмотрены основные принципы применения информационных технологий для управления биологическими данными в генетических исследованиях и протеомике: сохранения данных, использования биоинформационных ресурсов, автоматизированного анализа данных и интерпретации полученных результатов.

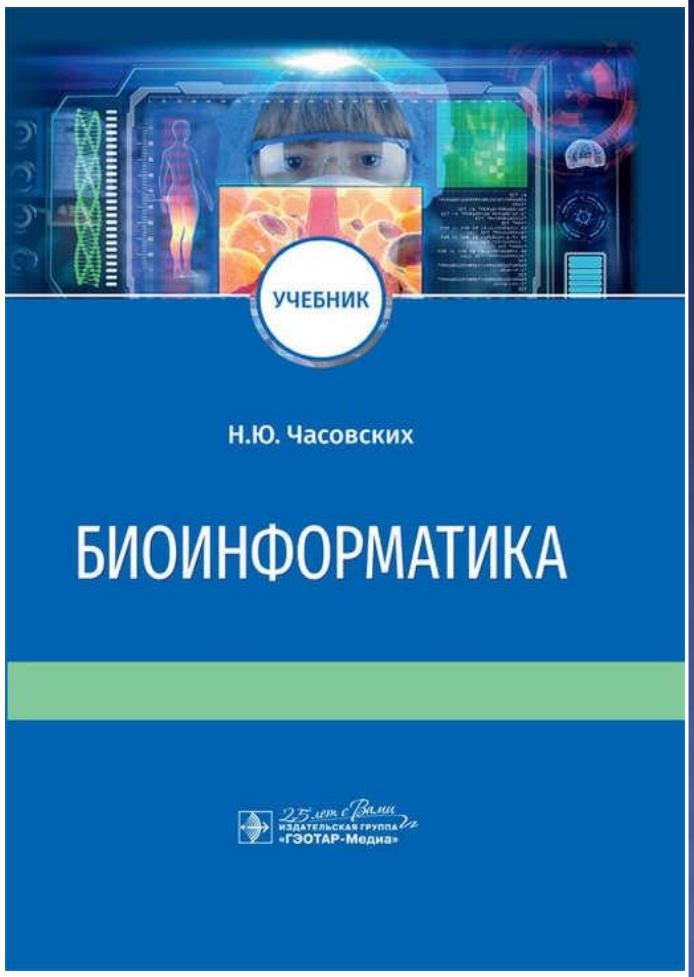

Виртуальную выставку подготовили сотрудники отдела записи и научной информации библиотеки КГМУ

Курск, 2021